

**Министерство науки и высшего образования РФ
Федеральное государственное бюджетное образовательное учреждение
высшего образования
«Национальный исследовательский университет «МЭИ»**

Направление подготовки: 54.03.01 Дизайн

Наименование образовательной программы: Графический дизайн

Уровень образования: высшее образование - бакалавриат

Форма обучения: очная


Оценочные материалы по практике

Производственная практика: проектно-технологическая практика

Москва 2021

ОЦЕНОЧНЫЕ МАТЕРИАЛЫ СОСТАВИЛ:


Разработчик

	Подписано электронной подписью ФГБОУ ВО «НИУ «МЭИ»	
	Сведения о владельце ЦЭП МЭИ	
	Владелец	Панкратова А.В.
	Идентификатор	R4ddd5d33-PankratovaAIV-dc422e7

А.В. Панкратова


СОГЛАСОВАНО:

Руководитель образовательной программы

	Подписано электронной подписью ФГБОУ ВО «НИУ «МЭИ»	
	Сведения о владельце ЦЭП МЭИ	
	Владелец	Панкратова А.В.
	Идентификатор	R4ddd5d33-PankratovaAIV-dc422e7

А.В. Панкратова

Заведующий выпускающей кафедрой

	Подписано электронной подписью ФГБОУ ВО «НИУ «МЭИ»	
	Сведения о владельце ЦЭП МЭИ	
	Владелец	Панкратова А.В.
	Идентификатор	R4ddd5d33-PankratovaAIV-dc422e7

А.В. Панкратова

Оценочные материалы по практике предназначены для оценки достижения обучающимися запланированных результатов обучения по практике, этапа формирования запланированных компетенций, прохождения практики.

Оценочные материалы по практике включают оценочные средства для проведения текущего контроля и промежуточной аттестации.

Запланированные результаты обучения по практике, соотнесенные с индикаторами достижения компетенций:

Код и наименование компетенции	Код и наименование индикатора достижения компетенции	Запланированные результаты обучения
ОПК-3 Способен выполнять поисковые эскизы изобразительными средствами и способами проектной графики; разрабатывать проектную идею, основанную на концептуальном, творческом подходе к решению дизайнерской задачи; синтезировать набор возможных решений и научно обосновывать свои предложения при проектировании дизайн-объектов, удовлетворяющих утилитарные и эстетические потребности человека (техника и оборудование, транспортные средства, интерьеры, полиграфия, товары народного потребления)	ИД-3 _{ОПК-3} Демонстрирует способность разрабатывать проектную идею, основанную на концептуальном, творческом подходе к решению дизайнерской задачи; синтезировать набор возможных решений и научно обосновывать свои предложения при проектировании дизайн-объектов	<p>знать:</p> <ul style="list-style-type: none"> - основные этапы дизайн-проектирования; - принципы работы над проектом. <p>уметь:</p> <ul style="list-style-type: none"> - синтезировать набор возможных решений задачи или подходов к выполнению дизайн-проекта; - осуществлять проектную деятельность в сфере дизайна на основе собственного концептуального решения.
	ИД-4 _{ОПК-3} Демонстрирует владение широким инструментарием и спектром возможностей в сфере графической реализации идей и подачи проектных концепций	<p>знать:</p> <ul style="list-style-type: none"> - средства и методы графической реализации идей и подачи проектных концепций. <p>уметь:</p> <ul style="list-style-type: none"> - графически представить проектную идею.
ОПК-4 Способен проектировать, моделировать, конструировать предметы, товары, промышленные образцы и коллекции, художественные предметно-пространственные	ИД-1 _{ОПК-4} Демонстрирует владение средствами и методами дизайнерского проектирования	<p>знать:</p> <ul style="list-style-type: none"> - методику дизайн-проектирования; - роль предпроектных исследований в дизайне; - принципы работы с аналогами и референсами в дизайн-проектировании.

Код и наименование компетенции	Код и наименование индикатора достижения компетенции	Запланированные результаты обучения
<p>комплексы, интерьеры зданий и сооружений архитектурно-пространственной среды, объекты ландшафтного дизайна, используя линейно-конструктивное построение, цветовое решение композиции, современную шрифтовую культуру и способы проектной графики</p>		<p>уметь: - проектировать объекты дизайна в рамках избранного профиля.</p>
	<p>ИД-2_{ОПК-4} Демонстрирует владение широким спектром инструментов для дизайнерского проектирования</p>	<p>знать: - современные технологии дизайн-проектирования.</p> <p>уметь: - применять на практике современные технологии при дизайн-проектировании.</p>

Содержание оценочных средств. Шкала и критерии оценивания.

Текущий контроль

Текущий контроль проводится в течение периода прохождения практики.

6 семестр

№	Контрольные мероприятия	Оцен-ка	Шкала оценивания
1	Просмотр	5	Оценка "отлично" выставляется если задание выполнено в полном объеме или выполнено преимущественно верно
		4	Оценка "хорошо" выставляется если большинство вопросов раскрыто. выбрано верное направление для решения задач
		3	Оценка "удовлетворительно" выставляется если задание преимущественно выполнено
		2	Оценка "неудовлетворительно" выставляется если задание выполнено неверно или преимущественно не выполнено

Промежуточная аттестация

Форма промежуточной аттестации в 6 семестре: зачет с оценкой

Промежуточная аттестация проводится в соответствии с положением о промежуточной аттестации ФГБОУ ВО «НИУ «МЭИ».

К промежуточной аттестации допускаются студенты, предоставившие комплект документов по результатам практики, проверенный руководителем практики от МЭИ, и получившие положительную оценку по текущему контролю по практике.

На промежуточной аттестации по результатам прохождения практики обучающемуся задаются теоретические и практические вопросы по представленному отчету и/или презентации.

Примерный перечень вопросов к промежуточной аттестации по практике:

1. Какие технологии вы применяли в данном дизайн-проекте
2. Охарактеризуйте результат анализа аналогов и референсов.
3. Обоснуйте выбор графических средств для выполнения дизайн-задачи
4. Обоснуйте концептуальное и стилистическое решение вашего проекта

По результатам прохождения практики выставляется:

– оценка 5 («отлично») - Работа выполнена в рамках "продвинутого" уровня. Ответы даны верно, четко сформулированные особенности практических решений;

– оценка 4 («хорошо») - Работа выполнена в рамках "базового" уровня. Большинство ответов даны верно. В части материала есть незначительные недостатки;

– оценка 3 («удовлетворительно») - Работа выполнена в рамках "порогового" уровня. Основная часть задания выполнена верно.;

– оценка 2 («неудовлетворительно») - Работа не выполнена или выполнена преимущественно неправильно.

В приложение к диплому выносятся оценка за 6 семестр.

БАЛЛЬНО-РЕЙТИНГОВАЯ СТРУКТУРА ПРАКТИКИ

Производственная практика: проектно-технологическая практика

(название практики)

6 семестр

Перечень контрольных мероприятий текущего контроля успеваемости:

КМ-1 Просмотр

Вид промежуточной аттестации – зачет с оценкой

Трудоемкость практики - 6 з.е.

Раздел дисциплины	Веса контрольных мероприятий, %	
	Индекс КМ:	КМ-1
	Срок КМ:	22
Текущий контроль прохождения практики		+
	Вес КМ:	100