

Министерство науки и высшего образования РФ
Федеральное государственное бюджетное образовательное учреждение
высшего образования
«Национальный исследовательский университет «МЭИ»

Направление подготовки: 54.03.01 Дизайн

Наименование образовательной программы: Дизайн интерьера

Уровень образования: высшее образование - бакалавриат

Форма обучения: очно-заочная


Рабочая программа практики

**Учебная практика: научно-исследовательская работа (получение
первичных навыков научно-исследовательской работы)**

Блок:	Блок 2 «Практики»
Часть образовательной программы:	Обязательная
Индекс практики по учебному плану:	Б2.О.02
Трудоемкость в зачетных единицах:	семестр 2 - 3 семестр 4 - 3 всего - 6
Часов (всего) по учебному плану:	216
Контактная работа по практике	семестр 2 - 1,5 часа семестр 4 - 1,5 часа всего - 3 часа
Иные формы работы по практике	семестр 2 - 106 часов семестр 4 - 106 часов всего - 212 часов
Промежуточная аттестация <i>Зачет</i> <i>Зачет</i>	семестр 2 - 0,5 часа семестр 4 - 0,5 часа всего - 1 час

ПРОГРАММУ СОСТАВИЛ:


Разработчик

	Подписано электронной подписью ФГБОУ ВО «НИУ «МЭИ»	
	Сведения о владельце ЦЭП МЭИ	
	Владелец	Панкратова А.В.
	Идентификатор	R4ddd5d33-PankratovaAIV-dc422e7

А.В.
Панкратова


СОГЛАСОВАНО:

Руководитель
образовательной
программы

	Подписано электронной подписью ФГБОУ ВО «НИУ «МЭИ»	
	Сведения о владельце ЦЭП МЭИ	
	Владелец	Панкратова А.В.
	Идентификатор	R4ddd5d33-PankratovaAIV-dc422e7

А.В.
Панкратова

Заведующий
выпускающей кафедрой

	Подписано электронной подписью ФГБОУ ВО «НИУ «МЭИ»	
	Сведения о владельце ЦЭП МЭИ	
	Владелец	Панкратова А.В.
	Идентификатор	R4ddd5d33-PankratovaAIV-dc422e7

А.В.
Панкратова

1. ЦЕЛИ И ЗАДАЧИ ПРАКТИКИ

Цель практики – формирование целостного профессионального представления о культурном наследии, а также первичных навыков научно-исследовательской работы в области культуры, искусства и дизайна.

Задачи практики:

- углубленное знакомство с современными музеями;
- приобщение к художественной культуре через ознакомление с лучшими образцами мирового искусства, наследием в области дизайна;
- исследование профиля, структуры и содержания музейных коллекций;
- изучение методов построения музейной экспозиции;
- изучение принципов научно-исследовательской работы в области культуры, искусства и дизайна.

Формируемые у обучающегося **компетенции** и запланированные **результаты обучения** по практике, соотнесенные с **индикаторами достижения компетенций**:

Код и наименование компетенции	Код и наименование индикатора достижения компетенции	Запланированные результаты обучения
ОПК-2 Способен работать с научной литературой; собирать, анализировать и обобщать результаты научных исследований; оценивать полученную информацию; самостоятельно проводить научно-исследовательскую работу; участвовать в научно-практических конференциях	ИД-1 _{ОПК-2} Демонстрирует способность работы с научной литературой и выбранным для исследований материалом	знать: - роль музеев в культурной и общественной коммуникации; - роль музеев в сохранении информации о культуре; - принципы создания музейной коллекции; - принципы и приемы организации музейного пространства. уметь: - работать с научной литературой с целью изучения объекта культуры; - работать с объектом культуры как материалом для исследования: собирать, отбирать, анализировать, синтезировать, классифицировать информацию.

2. МЕСТО ПРАКТИКИ В СТРУКТУРЕ ОБРАЗОВАТЕЛЬНОЙ ПРОГРАММЫ ВО

Практика относится к части - "Обязательная", блока - "Практики", основной профессиональной образовательной программы (далее – образовательной программы) бакалавриата «Дизайн интерьера» направления 54.03.01 «Дизайн».

3. МЕСТО И ВРЕМЯ ПРОВЕДЕНИЯ ПРАКТИКИ

Практика проводится в 2 и 4 семестрах.

По способу проведения практика может относиться к стационарной и (или) выездной, что определяется местом ее прохождения.

Практика проводится в организации, осуществляющей деятельность по направленности (профилю) образовательной программы (далее – профильная организация), и (или) непосредственно в структурном подразделении ФГБОУ ВО «НИУ «МЭИ» (далее – МЭИ).

Для лиц с ограниченными возможностями здоровья и инвалидов место прохождения практики учитывает особенности их психофизического развития, индивидуальные возможности, состояние здоровья и требования по доступности.

4. СТРУКТУРА И СОДЕРЖАНИЕ ПРАКТИКИ

Общая трудоемкость производственной практики составляет 6 зачетных единиц, 216 академических часов.

№ п/п	Разделы (этапы) практики	Трудоемкость, ак. часов	
		Контактная работа	Иная форма работы
Семестр 2			
1	Подготовительный этап	0,5	0
1.1	Инструктаж по программе учебной практики, подготовке отчета и процедуре защиты (на кафедре)	0,5	-
1.2	Инструктаж по технике безопасности (по месту прохождения практики)	-	-
2	Рабочий этап	0,5	97
2.1	Посещение музеев, экскурсий и виртуальных туров (в рамках задания)	0,5	32
2.2	Сбор и обработка информации (текстового и иллюстративного материала) о музейных экспозициях, интерьерах, предметах дизайна для разработки отчетного задания	-	32
2.3	Выполнение индивидуального задания	-	33
3	Отчетный этап	0,5	9
3.1	Подготовка отчета и презентации к защите	-	9
3.2	Промежуточная аттестация по практике	0,5	-
4	Формы контроля	0,5	0

№ п/п	Разделы (этапы) практики	Трудоемкость, ак. часов	
		Контактная работа	Иная форма работы
4.1	Зачет	0,5	-
Итого за 2 семестр:		2	106
Семестр 4			
5	Подготовительный этап	0,5	0
5.1	Инструктаж по программе учебной практики, подготовке отчета и процедуре защиты (на кафедре)	0,5	-
5.2	Инструктаж по технике безопасности (по месту прохождения практики)	-	-
6	Рабочий этап	0,5	97
6.1	Посещение музеев, экскурсий и виртуальных туров (в рамках задания)	0,5	32
6.2	Сбор и обработка информации (текстового и иллюстративного материала) о музейных экспозициях, интерьерах, предметах дизайна для разработки отчетного задания	-	32
6.3	Выполнение индивидуального задания	-	33
7	Отчетный этап	0,5	9
7.1	Подготовка отчета и презентации к защите	0,5	9
7.2	Промежуточная аттестация по практике	-	-
8	Формы контроля	0,5	0
8.1	Зачет	0,5	-
Итого за 4 семестр:		2	106
Всего:		4	212

5. ТИПОВОЕ ЗАДАНИЕ НА ПРАКТИКУ

1. Ознакомиться с задачами учебной практики, спецификой прохождения практики, особенностями подготовки отчета.
2. Посетить музеи, экскурсии и виртуальные туры (в рамках задания).
3. Определить профиль и содержание выставок; целевую аудиторию.
4. Произвести сбор и обработку информации (текстового и иллюстративного материала) о музейных экспозициях, интерьерах, предметах дизайна для разработки отчетного задания.
5. Изучить характер, приемы построения и дизайн выставочной экспозиции на примере конкретной выставки.
6. Обобщить и классифицировать собранный материал, подготовить отчет по практике.

Отчет должен содержать конкретные сведения о работе, проделанной в период практики, и отражать результаты выполнения заданий, предусмотренных программой практики.

6. ФОРМЫ ПРОМЕЖУТОЧНОЙ АТТЕСТАЦИИ ПО ПРАКТИКЕ

Форма промежуточной аттестации в 2 семестре: зачет

Зачет в форме представления отчета на бумажном носителе и(или) в электронном виде. К зачету допускается обучающийся, получивший положительную оценку по всем предусмотренным контрольным мероприятиям..

По результатам практики выставляется:

- оценка «зачтено» - Работа выполнена верно или с несущественными недостатками;
- оценка «не зачтено» - Работа не выполнена или выполнена преимущественно неправильно.

Оценка определяется по совокупности результатов текущего контроля успеваемости в соответствии с Положением о балльно-рейтинговой системе для студентов НИУ «МЭИ».

Форма промежуточной аттестации в 4 семестре: зачет

Зачет в форме представления отчета на бумажном носителе и(или) в электронном виде. К зачету допускается обучающийся, получивший положительную оценку по всем предусмотренным контрольным мероприятиям..

По результатам практики выставляется:

- оценка «зачтено» - Работа выполнена верно или с несущественными недостатками;
- оценка «не зачтено» - Работа не выполнена или выполнена преимущественно неправильно.

Оценка определяется по совокупности результатов текущего контроля успеваемости в соответствии с Положением о балльно-рейтинговой системе для студентов НИУ «МЭИ».

В приложение к диплому выносится оценка за 4 семестр.

Примечание: оценочные материалы по практике приведены в фонде оценочных материалов ОПОП.

7. УЧЕБНО-МЕТОДИЧЕСКОЕ И ИНФОРМАЦИОННОЕ ОБЕСПЕЧЕНИЕ ПРАКТИКИ

Архив и научно-техническая библиотека профильной организации.

Материалы, полученные во время прохождения практики.

При прохождении практики в МЭИ – НТБ МЭИ и электронные библиотечные системы.

7.1 Лицензионное и свободно распространяемое программное обеспечение:

1. Office / Российский пакет офисных программ
2. Видеоконференции (Майнд, Сберджаз, ВК и др)

7.2 Интернет-ресурсы, включая профессиональные базы данных и информационно-справочные системы:

1. ЭБС Лань - <https://e.lanbook.com/>
2. ЭБС "Университетская библиотека онлайн" - http://biblioclub.ru/index.php?page=main_ub_red
3. Научная электронная библиотека - <https://elibrary.ru/>

4. База данных ВИНТИ online - <http://www.viniti.ru/>
5. База данных журналов издательства Elsevier - <https://www.sciencedirect.com/>
6. Электронные ресурсы издательства Springer - <https://link.springer.com/>
7. База данных Web of Science - <http://webofscience.com/>
8. База данных Scopus - <http://www.scopus.com>
9. Национальная электронная библиотека - <https://rusneb.ru/>
10. ЭБС "Консультант студента" - <http://www.studentlibrary.ru/>
11. Журнал Science - <https://www.sciencemag.org/>
12. Электронная библиотека МЭИ (ЭБ МЭИ) - <http://elib.mpei.ru/login.php>
13. Портал открытых данных Российской Федерации - <https://data.gov.ru>
14. База открытых данных Министерства труда и социальной защиты РФ - <https://rosmintrud.ru/opendata>
15. База открытых данных профессиональных стандартов Министерства труда и социальной защиты РФ - <http://profstandart.rosmintrud.ru/obshchiy-informatsionnyy-blok/natsionalnyy-reestr-professionalnykh-standartov/>
16. База открытых данных Министерства экономического развития РФ - <http://www.economy.gov.ru>
17. База открытых данных Росфинмониторинга - <http://www.fedsfm.ru/opendata>
18. Электронная открытая база данных "Polpred.com Обзор СМИ" - <https://www.polpred.com>
19. Информационно-справочная система «Кодекс/Техэксперт» - <Http://proinfosoft.ru;>
<http://docs.cntd.ru/>
20. Национальный портал онлайн обучения «Открытое образование» - <https://openedu.ru>
21. Официальный сайт Федерального агентства по техническому регулированию и метрологии - <http://protect.gost.ru/>
22. Открытая университетская информационная система «РОССИЯ» - <https://uisrussia.msu.ru>
23. Официальный сайт Министерства науки и высшего образования Российской Федерации - <https://minobrnauki.gov.ru>
24. Официальный сайт Федеральной службы по надзору в сфере образования и науки - <https://obrnadzor>
25. Федеральный портал "Российское образование" - <http://www.edu.ru>
26. Информιο - <https://www.informio.ru/>
27. АНО «Россия – страна возможностей» - <https://rsv.ru/education/>

8. МАТЕРИАЛЬНО-ТЕХНИЧЕСКОЕ ОБЕСПЕЧЕНИЕ ПРАКТИКИ

Профильная организация и (или) структурное подразделение МЭИ.

Плановые характеристики помещений указаны в таблице.

Тип помещения	Номер аудитории, наименование	Оснащение
Помещения для самостоятельной работы	НТБ-303, Лекционная аудитория; С-705, Компьютерный класс; С-703, Компьютерный класс; С-701, Компьютерный класс	стол компьютерный, стол письменный, стул, принтер, кондиционер, вешалка для одежды, светильник потолочный с диодными лампами, компьютерная сеть с выходом в Интернет, компьютер персональный, вешалка для одежды, стол компьютерный, компьютер персональный, стол учебный, стул, шкаф, компьютерная сеть с выходом в Интернет, доска маркерная, светильник потолочный с

Тип помещения	Номер аудитории, наименование	Оснащение
		люминесцентными лампами, электрические розетки, сетевая розетка, коммутатор, экран, компьютер персональный, принтер, вешалка для одежды, стол компьютерный, стол учебный, стул, шкаф, светильник потолочный с люминесцентными лампами, электрические розетки, сетевая розетка, коммутатор, компьютерная сеть с выходом в Интернет, компьютер персональный, вешалка для одежды, экран, стол компьютерный, стул, компьютерная сеть с выходом в Интернет, светильник потолочный с люминесцентными лампами, сетевая розетка, электрические розетки, коммутатор
Помещения для хранения оборудования и учебного инвентаря	С-600, Натюрмортный фонд	холодильник, учебно-наглядное пособие, стеллаж для хранения инвентаря, светильник потолочный с люминесцентными лампами, электрические розетки, стол
Помещения для консультирования	С-610, Лекционная аудитория; С-609, Учебная аудитория; С-605, Кабинет кафедры дизайна	стол учебный, экран, стул, компьютер персональный, вешалка для одежды, шкаф для документов, светильник настенный, светильник потолочный с люминесцентными лампами, электрические розетки, доска маркерная передвижная, мультимедийный проектор, сетевая розетка, компьютерная сеть с выходом в Интернет, стол преподавателя, стол учебный, стул, вешалка для одежды, стеллаж, доска маркерная, светильник потолочный с люминесцентными лампами, светильник настенный, электрические розетки, телевизор, сетевая розетка, компьютерная сеть с выходом в Интернет, сетевая розетка, тумба, светильник потолочный с люминесцентными лампами, стол для оргтехники, компьютерная сеть с выходом в Интернет, принтер, кондиционер, шкаф для одежды, шкаф для документов, рабочее место сотрудника, вешалка для одежды, компьютер персональный, кресло рабочее, документы, ноутбук, стул, электрические розетки, доска пробковая
Учебные аудитории для проведения практических занятий, КР и КП	С-610, Лекционная аудитория; С-705, Компьютерный класс; С-703, Компьютерный класс; С-701, Компьютерный	стол учебный, экран, стул, компьютер персональный, вешалка для одежды, шкаф для документов, светильник настенный, светильник потолочный с люминесцентными лампами, электрические розетки, доска маркерная передвижная, мультимедийный проектор, сетевая розетка, компьютерная сеть

Тип помещения	Номер аудитории, наименование	Оснащение
	класс; Ж-120, Машинный зал ИВЦ	с выходом в Интернет, вешалка для одежды, стол компьютерный, компьютер персональный, стол учебный, стул, шкаф, компьютерная сеть с выходом в Интернет, доска маркерная, светильник потолочный с люминесцентными лампами, электрические розетки, сетевая розетка, коммутатор, экран, компьютер персональный, принтер, вешалка для одежды, стол компьютерный, стол учебный, стул, шкаф, светильник потолочный с люминесцентными лампами, электрические розетки, сетевая розетка, коммутатор, компьютерная сеть с выходом в Интернет, компьютер персональный, вешалка для одежды, экран, стол компьютерный, стул, компьютерная сеть с выходом в Интернет, светильник потолочный с люминесцентными лампами, сетевая розетка, электрические розетки, коммутатор, сервер, кондиционер, коммутатор
Учебные аудитории для проведения лекционных занятий и текущего контроля	С-610, Лекционная аудитория; С-705, Компьютерный класс; С-703, Компьютерный класс; С-701, Компьютерный класс; Ж-120, Машинный зал ИВЦ	стол учебный, экран, стул, компьютер персональный, вешалка для одежды, шкаф для документов, светильник настенный, светильник потолочный с люминесцентными лампами, электрические розетки, доска маркерная передвижная, мультимедийный проектор, сетевая розетка, компьютерная сеть с выходом в Интернет, вешалка для одежды, стол компьютерный, компьютер персональный, стол учебный, стул, шкаф, компьютерная сеть с выходом в Интернет, доска маркерная, светильник потолочный с люминесцентными лампами, электрические розетки, сетевая розетка, коммутатор, экран, компьютер персональный, принтер, вешалка для одежды, стол компьютерный, стол учебный, стул, шкаф, светильник потолочный с люминесцентными лампами, электрические розетки, сетевая розетка, коммутатор, компьютерная сеть с выходом в Интернет, компьютер персональный, вешалка для одежды, экран, стол компьютерный, стул, компьютерная сеть с выходом в Интернет, светильник потолочный с люминесцентными лампами, сетевая розетка, электрические розетки, коммутатор, сервер, кондиционер, коммутатор
Учебные аудитории	С-610, Лекционная	стол учебный, экран, стул, компьютер

Тип помещения	Номер аудитории, наименование	Оснащение
для проведения промежуточной аттестации	аудитория; С-705, Компьютерный класс; С-703, Компьютерный класс; С-701, Компьютерный класс; Ж-120, Машинный зал ИВЦ	<p>персональный, вешалка для одежды, шкаф для документов, светильник настенный, светильник потолочный с люминесцентными лампами, электрические розетки, доска маркерная передвижная, мультимедийный проектор, сетевая розетка, компьютерная сеть с выходом в Интернет, вешалка для одежды, стол компьютерный, компьютер персональный, стол учебный, стул, шкаф, компьютерная сеть с выходом в Интернет, доска маркерная, светильник потолочный с люминесцентными лампами, электрические розетки, сетевая розетка, коммутатор, экран, компьютер персональный, принтер, вешалка для одежды, стол компьютерный, стол учебный, стул, шкаф, светильник потолочный с люминесцентными лампами, электрические розетки, сетевая розетка, коммутатор, компьютерная сеть с выходом в Интернет, компьютер персональный, вешалка для одежды, экран, стол компьютерный, стул, компьютерная сеть с выходом в Интернет, светильник потолочный с люминесцентными лампами, сетевая розетка, электрические розетки, коммутатор, сервер, кондиционер, коммутатор</p>

БАЛЛЬНО-РЕЙТИНГОВАЯ СТРУКТУРА ПРАКТИКИ

Учебная практика: научно-исследовательская работа (получение первичных навыков научно-исследовательской работы)

2 семестр

Перечень контрольных мероприятий текущего контроля успеваемости:

КМ-1 Зачет 2 семестр

Вид промежуточной аттестации – зачет

Трудоемкость практики - 3 з.е.

Раздел дисциплины	Веса контрольных мероприятий, %	
	Индекс КМ:	КМ-1
	Срок КМ:	20
Текущий контроль прохождения практики		+
	Вес КМ:	100

4 семестр

Перечень контрольных мероприятий текущего контроля успеваемости:

КМ-2 Зачет 4 семестр

Вид промежуточной аттестации – зачет

Трудоемкость практики - 3 з.е.

Раздел дисциплины	Веса контрольных мероприятий, %	
	Индекс КМ:	КМ-2
	Срок КМ:	20
Текущий контроль прохождения практики		+
	Вес КМ:	100