

**Министерство науки и высшего образования РФ  
Федеральное государственное бюджетное образовательное учреждение  
высшего образования  
«Национальный исследовательский университет «МЭИ»**

---

**Направление подготовки:** 54.03.01 Дизайн

**Наименование образовательной программы:** Промышленный дизайн

**Уровень образования:** высшее образование - бакалавриат

**Форма обучения:** очно-заочная


**Оценочные материалы по практике**

**Учебная практика: творческая практика**

**Москва 2021**

## ОЦЕНОЧНЫЕ МАТЕРИАЛЫ СОСТАВИЛ:


Разработчик

	Подписано электронной подписью ФГБОУ ВО «НИУ «МЭИ»	
	Сведения о владельце ЦЭП МЭИ	
	Владелец	Панкратова А.В.
	Идентификатор	R4ddd5d33-PankratovaAIV-dc422e7

А.В. Панкратова


## СОГЛАСОВАНО:

Руководитель образовательной программы

	Подписано электронной подписью ФГБОУ ВО «НИУ «МЭИ»	
	Сведения о владельце ЦЭП МЭИ	
	Владелец	Шлыков С.А.
	Идентификатор	R44f687e8-ShlykovSA-5c0ffe14

С.А. Шлыков

Заведующий выпускающей кафедрой

	Подписано электронной подписью ФГБОУ ВО «НИУ «МЭИ»	
	Сведения о владельце ЦЭП МЭИ	
	Владелец	Панкратова А.В.
	Идентификатор	R4ddd5d33-PankratovaAIV-dc422e7

А.В. Панкратова

Оценочные материалы по практике предназначены для оценки достижения обучающимися запланированных результатов обучения по практике, этапа формирования запланированных компетенций, прохождения практики.

Оценочные материалы по практике включают оценочные средства для проведения текущего контроля и промежуточной аттестации.

Запланированные результаты обучения по практике, соотнесенные с индикаторами достижения компетенций:

Код и наименование компетенции	Код и наименование индикатора достижения компетенции	Запланированные результаты обучения
ПК-1 Способен использовать изобразительные методы, приемы, техники и средства для выражения проектного предложения средствами рисунка и графики, а также для художественного творчества и художественно-изобразительной деятельности	ИД-1 <sub>ПК-1</sub> Использует изобразительные методы, приемы, техники для выражения образа проектного задания, создает эскизы объекта дизайна	<p>знать:</p> <ul style="list-style-type: none"> <li>- виды изображений в условиях пленэра;</li> <li>- изобразительные методы, приемы, техники, позволяющие выразить образ средствами рисунка и графики.</li> </ul> <p>уметь:</p> <ul style="list-style-type: none"> <li>- анализировать и применять творческое и культурное наследие в качестве источника вдохновения;</li> <li>- применять законы перспективы, изобразительные методы, приёмы, техники, средства композиции, основы живописного видения на практике.</li> </ul>
	ИД-2 <sub>ПК-1</sub> Определяет композиционные, стилистические, выразительные средства для эскизирования объекта, а также для художественного творчества и художественно-изобразительной деятельности	<p>знать:</p> <ul style="list-style-type: none"> <li>- принципы художественного осмысления природы для творческой деятельности.</li> </ul> <p>уметь:</p> <ul style="list-style-type: none"> <li>- воплощать свои замыслы в конкретные композиционные решения;</li> <li>- грамотно и творчески выполнять этюды, эскизы и эскизные проекты в графическом и цветовом решении.</li> </ul>

## Содержание оценочных средств. Шкала и критерии оценивания.

### Текущий контроль

Текущий контроль проводится в течение периода прохождения практики.

#### 2 семестр

№	Контрольные мероприятия	Оценка	Шкала оценивания
1	Просмотр пленэра 2 семестр	5	Оценка "отлично" выставляется если задание выполнено в полном объеме или выполнено преимущественно верно
		4	Оценка "хорошо" выставляется если большинство вопросов раскрыто. выбрано верное направление для решения задач
		3	Оценка "удовлетворительно" выставляется если задание преимущественно выполнено
		2	Оценка "неудовлетворительно" выставляется если задание выполнено неверно или преимущественно не выполнено

#### 4 семестр

№	Контрольные мероприятия	Оценка	Шкала оценивания
1	Просмотр Пленэра 4 семестр	5	Оценка "отлично" выставляется если задание выполнено в полном объеме или выполнено преимущественно верно
		4	Оценка "хорошо" выставляется если большинство вопросов раскрыто. выбрано верное направление для решения задач
		3	Оценка "удовлетворительно" выставляется если задание преимущественно выполнено
		2	Оценка "неудовлетворительно" выставляется если задание выполнено неверно или преимущественно не выполнено

## **Промежуточная аттестация**

### **Форма промежуточной аттестации в 2 семестре: зачет с оценкой**

Промежуточная аттестация проводится в соответствии с положением о промежуточной аттестации ФГБОУ ВО «НИУ «МЭИ».

К промежуточной аттестации допускаются студенты, предоставившие комплект документов по результатам практики, проверенный руководителем практики от МЭИ, и получившие положительную оценку по текущему контролю по практике.

На промежуточной аттестации по результатам прохождения практики обучающемуся задаются теоретические и практические вопросы по представленному отчету и/или презентации.

Примерный перечень вопросов к промежуточной аттестации по практике:

1. Как в итоговой работе использованы пленэрные этюды
2. Обоснуйте композицию итоговой работы
3. Какие изобразительные техники вы использовали для создания серии работ
4. Какие виды изображений представлены в вашей экспозиции

По результатам прохождения практики выставляется:

– оценка 5 («отлично») - Работа выполнена в рамках "продвинутого" уровня. Ответы даны верно, четко сформулированные особенности практических решений;

– оценка 4 («хорошо») - Работа выполнена в рамках "базового" уровня. Большинство ответов даны верно. В части материала есть незначительные недостатки;

– оценка 3 («удовлетворительно») - Работа выполнена в рамках "порогового" уровня. Основная часть задания выполнена верно.;

– оценка 2 («неудовлетворительно») - Работа не выполнена или выполнена преимущественно неправильно.

### **Форма промежуточной аттестации в 4 семестре: зачет с оценкой**

Промежуточная аттестация проводится в соответствии с положением о промежуточной аттестации ФГБОУ ВО «НИУ «МЭИ».

К промежуточной аттестации допускаются студенты, предоставившие комплект документов по результатам практики, проверенный руководителем практики от МЭИ, и получившие положительную оценку по текущему контролю по практике.

На промежуточной аттестации по результатам прохождения практики обучающемуся задаются теоретические и практические вопросы по представленному отчету и/или презентации.

Примерный перечень вопросов к промежуточной аттестации по практике:

1. Как в итоговой работе использованы пленэрные этюды

По результатам прохождения практики выставляется:

– оценка 5 («отлично») - Работа выполнена в рамках "продвинутого" уровня. Ответы даны верно, четко сформулированные особенности практических решений;

– оценка 4 («хорошо») - Работа выполнена в рамках "базового" уровня. Большинство ответов даны верно. В части материала есть незначительные недостатки;

– оценка 3 («удовлетворительно») - Работа выполнена в рамках "порогового" уровня. Основная часть задания выполнена верно.;

– оценка 2 («неудовлетворительно») - Работа не выполнена или выполнена преимущественно неправильно.

В приложение к диплому выносится оценка за 4 семестр.

## БАЛЛЬНО-РЕЙТИНГОВАЯ СТРУКТУРА ПРАКТИКИ

### Учебная практика: творческая практика

(название практики)

#### 2 семестр

**Перечень контрольных мероприятий текущего контроля успеваемости:**

КМ-1 Просмотр пленэра 2 семестр

**Вид промежуточной аттестации – зачет с оценкой**

Трудоемкость практики - 3 з.е.

Раздел дисциплины	Веса контрольных мероприятий, %	
	Индекс КМ:	КМ-1
	Срок КМ:	23
Текущий контроль прохождения практики		+
	Вес КМ:	100

#### 4 семестр

**Перечень контрольных мероприятий текущего контроля успеваемости:**

КМ-2 Просмотр Пленэра 4 семестр

**Вид промежуточной аттестации – зачет с оценкой**

Трудоемкость практики - 3 з.е.

Раздел дисциплины	Веса контрольных мероприятий, %	
	Индекс КМ:	КМ-2
	Срок КМ:	23
Текущий контроль прохождения практики		+
	Вес КМ:	100