

**Министерство науки и высшего образования РФ**  
**Федеральное государственное бюджетное образовательное учреждение**  
**высшего образования**  
**«Национальный исследовательский университет «МЭИ»**

---

Направление подготовки: 01.03.02 Прикладная математика и информатика

Наименование образовательной программы: Математическое и программное обеспечение вычислительных машин и компьютерных сетей

Уровень образования: высшее образование - бакалавриат

Форма обучения: очная


**Рабочая программа практики**

**Учебная практика: технологическая (проектно-технологическая)  
практика**

<b>Блок:</b>	<b>Блок 2 «Практики»</b>
<b>Часть образовательной программы:</b>	<b>Обязательная</b>
<b>Индекс практики по учебному плану:</b>	<b>Б2.О.02</b>
<b>Трудоемкость в зачетных единицах:</b>	<b>семестр 2 - 2</b>
<b>Часов (всего) по учебному плану:</b>	<b>72</b>
<b>Контактная работа по практике</b>	<b>семестр 2 - 15,5 часа</b>
<b>Иные формы работы по практике</b>	<b>семестр 2 - 56 часов</b>
<b>Промежуточная аттестация <i>Зачет</i></b>	<b>семестр 2 - 0,5 часа</b>

**ПРОГРАММУ СОСТАВИЛ:**


Разработчик

	Подписано электронной подписью ФГБОУ ВО «НИУ «МЭИ»	
	Сведения о владельце ЦЭП МЭИ	
	Владелец	Горкина А.А.
	Идентификатор	R9a5051c6-GorkinaAA-2df2d661

А.А. Горкина


**СОГЛАСОВАНО:**

Руководитель  
образовательной  
программы

	Подписано электронной подписью ФГБОУ ВО «НИУ «МЭИ»	
	Сведения о владельце ЦЭП МЭИ	
	Владелец	Ионова Т.В.
	Идентификатор	R5ac51726-IonovaTV-b9dd3591

Т.В. Ионова

Заведующий  
выпускающей кафедрой

	Подписано электронной подписью ФГБОУ ВО «НИУ «МЭИ»	
	Сведения о владельце ЦЭП МЭИ	
	Владелец	Варшавский П.Р.
	Идентификатор	R9a563c96-VarshavskyPR-efb4bbd

П.Р.  
Варшавский

## 1. ЦЕЛИ И ЗАДАЧИ ПРАКТИКИ

**Цель практики** – приобретение навыков самостоятельного освоения несложных программных продуктов: поиск литературы, самостоятельная работа с ней, решение задач и оформление результатов.

**Задачи практики:**

- закрепление теоретических знаний, полученных в учебном процессе;
- приобретение навыков работы с новым программным средством.

Формируемые у обучающегося **компетенции** и запланированные **результаты обучения** по практике, соотнесенные с **индикаторами достижения компетенций**:

Код и наименование компетенции	Код и наименование индикатора достижения компетенции	Запланированные результаты обучения
ОПК-2 Способен использовать и адаптировать существующие математические методы и системы программирования для разработки и реализации алгоритмов решения прикладных задач	ИД-1 <sub>ОПК-2</sub> Определяет и применяет технологии и инструментальные средства для решения прикладных задач	знать: - приемы работы для освоения новых программных продуктов; - основные характеристики изученного программного продукта, сферы его применения.  уметь: - самостоятельно пользоваться справочными системами и тьюторами программных продуктов.

## 2. МЕСТО ПРАКТИКИ В СТРУКТУРЕ ОБРАЗОВАТЕЛЬНОЙ ПРОГРАММЫ ВО

Практика относится к части - "Обязательная", блока - "Практики", основной профессиональной образовательной программы (далее – образовательной программы) бакалавриата «Математическое и программное обеспечение вычислительных машин и компьютерных сетей» направления 01.03.02 «Прикладная математика и информатика».

## 3. МЕСТО И ВРЕМЯ ПРОВЕДЕНИЯ ПРАКТИКИ

Практика проводится во 2 семестре.

По способу проведения практика может относиться к стационарной и (или) выездной, что определяется местом ее прохождения.

Практика проводится в организации, осуществляющей деятельность по направленности (профилю) образовательной программы (далее – профильная организация), и (или) непосредственно в структурном подразделении ФГБОУ ВО «НИУ «МЭИ» (далее – МЭИ).

Для лиц с ограниченными возможностями здоровья и инвалидов место прохождения практики учитывает особенности их психофизического развития, индивидуальные возможности, состояние здоровья и требования по доступности.

## 4. СТРУКТУРА И СОДЕРЖАНИЕ ПРАКТИКИ

Общая трудоемкость производственной практики составляет 2 зачетных единиц, 72 академических часов.

№ п/п	Разделы (этапы) практики	Трудоемкость, ак. часов	
		Контактная работа	Иная форма работы
<b>Семестр 2</b>			
<b>1</b>	<b>Подготовительный этап</b>	<b>1,5</b>	<b>1</b>
1.1	Инструктаж по программе практики, подготовке отчета	0,5	-
1.2	Выдача индивидуального задания на практику	1	1
<b>2</b>	<b>Рабочий этап</b>	<b>12</b>	<b>50</b>
2.1	Изучение литературы, подготовка к выполнению задания	4	15
2.2	Выполнение индивидуального задания	8	35
<b>3</b>	<b>Отчетный этап</b>	<b>2</b>	<b>5</b>
3.1	Подготовка отчета	2	5
<b>4</b>	<b>Формы контроля</b>	<b>0,5</b>	<b>0</b>
4.1	Зачет	0,5	-
<b>Итого за 2 семестр:</b>		<b>16</b>	<b>56</b>
<b>Всего:</b>		<b>16</b>	<b>56</b>

## **5. ТИПОВОЕ ЗАДАНИЕ НА ПРАКТИКУ**

1. Изучение возможностей табличного процессора.
2. Создание таблиц и графиков разных типов.
3. Программируемый доступ к таблицам. Элементы языка VBA и их использование для обработки таблиц и создания интерфейса пользователя.
4. По результатам практики составить индивидуальный отчет по практике. Отчет должен содержать конкретные сведения о работе, проделанной в период практики, и отражать результаты выполнения заданий, предусмотренных программой практики.

Отчет должен содержать конкретные сведения о работе, проделанной в период практики, и отражать результаты выполнения заданий, предусмотренных программой практики

## **6. ФОРМЫ ПРОМЕЖУТОЧНОЙ АТТЕСТАЦИИ ПО ПРАКТИКЕ**

**Форма промежуточной аттестации в 2 семестре:** зачет

Зачет в форме представления отчета на бумажном носителе и(или) в электронном виде. К зачету допускается обучающийся, получивший положительную оценку по всем предусмотренным контрольным мероприятиям.

По результатам практики выставляется:

- оценка «зачтено» - выставляется, если представлен отчет на бумажном носителе и(или) в электронном виде;
- оценка «не зачтено» - выставляется, если не выполнены условия для получения оценки «зачтено».

Оценка определяется по совокупности результатов текущего контроля успеваемости в соответствии с Положением о балльно-рейтинговой системе для студентов НИУ «МЭИ».

В приложение к диплому выносится оценка за 2 семестр.

**Примечание:** оценочные материалы по практике приведены в фонде оценочных материалов ОПОП.

## **7. УЧЕБНО-МЕТОДИЧЕСКОЕ И ИНФОРМАЦИОННОЕ ОБЕСПЕЧЕНИЕ ПРАКТИКИ**

Архив и научно-техническая библиотека профильной организации.

Материалы, полученные во время прохождения практики.

При прохождении практики в МЭИ – НТБ МЭИ и электронные библиотечные системы.

### **7.1 Лицензионное и свободно распространяемое программное обеспечение:**

1. Office / Российский пакет офисных программ
2. Windows / Операционная система семейства Linux

### **7.2 Интернет-ресурсы, включая профессиональные базы данных и информационно-справочные системы:**

1. ЭБС Лань - <https://e.lanbook.com/>
2. ЭБС "Университетская библиотека онлайн" - [http://biblioclub.ru/index.php?page=main\\_ub\\_red](http://biblioclub.ru/index.php?page=main_ub_red)
3. Национальная электронная библиотека - <https://rusneb.ru/>
4. Электронная библиотека МЭИ (ЭБ МЭИ) - <http://elib.mpei.ru/login.php>

## **8. МАТЕРИАЛЬНО-ТЕХНИЧЕСКОЕ ОБЕСПЕЧЕНИЕ ПРАКТИКИ**

Профильная организация и (или) структурное подразделение МЭИ.  
 Плановые характеристики помещений указаны в таблице.

Тип помещения	Номер аудитории, наименование	Оснащение
Помещения для самостоятельной работы	НТБ-303, Лекционная аудитория	стол компьютерный, стол письменный, стул, принтер, кондиционер, вешалка для одежды, светильник потолочный с диодными лампами, компьютерная сеть с выходом в Интернет, компьютер персональный
Учебные аудитории для проведения промежуточной аттестации	М-708, Дисплейный класс каф. "ПМИИ"; Ж-120, Машинный зал ИВЦ	стол компьютерный, стул, стол преподавателя, светильник потолочный с люминесцентными лампами, компьютер персональный, мультимедийный проектор, экран, компьютерная сеть с выходом в Интернет, кондиционер, сервер, кондиционер, коммутатор
Помещения для консультирования	М-704, Преподавательская кафедры ПМИИ	стол, стул, шкаф, холодильник, светильник потолочный с люминесцентными лампами, компьютерная сеть с выходом в Интернет, доска меловая, мультимедийный проектор, экран, компьютер персональный, кондиционер, тумба
Помещения для хранения оборудования и учебного инвентаря	М-703а/1, Кладовая каф. "ПМИИ"	тумба, светильник потолочный с люминесцентными лампами, экран, ноутбук, стеллаж для хранения книг, книги, учебники, пособия

**БАЛЛЬНО-РЕЙТИНГОВАЯ СТРУКТУРА ПРАКТИКИ**

**Учебная практика: технологическая (проектно-технологическая) практика**

**2 семестр**

**Перечень контрольных мероприятий текущего контроля успеваемости:**

КМ-1 Своевременность получения задания и начала его выполнения

КМ-2 Равномерность работы в течение практики

КМ-3 Выполнение задания на практику в полном объеме

**Вид промежуточной аттестации – зачет**

Трудоемкость практики - 2 з.е.

Раздел дисциплины	Веса контрольных мероприятий, %			
	Индекс КМ:	КМ-1	КМ-2	КМ-3
	Срок КМ:	1	8	16
Текущий контроль прохождения практики		+	+	+
	Вес КМ:	10	30	60