

Министерство науки и высшего образования РФ
Федеральное государственное бюджетное образовательное учреждение
высшего образования
«Национальный исследовательский университет «МЭИ»

Направление подготовки: 01.04.02 Прикладная математика и информатика

Наименование образовательной программы: Математическое и компьютерное моделирование

Уровень образования: высшее образование - магистратура

Форма обучения: очная


Рабочая программа практики

Производственная практика: технологическая (проектно-технологическая) практика

Блок:	Блок 2 «Практики»
Часть образовательной программы:	Обязательная
Индекс практики по учебному плану:	Б2.О.03
Трудоемкость в зачетных единицах:	семестр 4 - 13
Часов (всего) по учебному плану:	468
Контактная работа по практике	семестр 4 - 233,5 часа
Иные формы работы по практике	семестр 4 - 234 часа
Промежуточная аттестация <i>Зачет с оценкой</i>	семестр 4 - 0,5 часа

ПРОГРАММУ СОСТАВИЛ:


Разработчик

	Подписано электронной подписью ФГБОУ ВО «НИУ «МЭИ»	
	Сведения о владельце ЦЭП МЭИ	
	Владелец	Черепова М.Ф.
	Идентификатор	R9267877e-CherepovaMF-dbb9bf1

М.Ф.
Черепова


СОГЛАСОВАНО:

Руководитель
образовательной
программы

	Подписано электронной подписью ФГБОУ ВО «НИУ «МЭИ»	
	Сведения о владельце ЦЭП МЭИ	
	Владелец	Черепова М.Ф.
	Идентификатор	R9267877e-CherepovaMF-dbb9bf1

М.Ф.
Черепова

Заведующий
выпускающей кафедрой

	Подписано электронной подписью ФГБОУ ВО «НИУ «МЭИ»	
	Сведения о владельце ЦЭП МЭИ	
	Владелец	Зубков П.В.
	Идентификатор	R4920bc6f-ZubkovPV-8172426c

П.В. Зубков

1. ЦЕЛИ И ЗАДАЧИ ПРАКТИКИ

Цель практики – приобрести профессиональные умения и опыт профессиональной деятельности применительно к научно-исследовательскому типу задач профессиональной деятельности.

Задачи практики:

- совершенствование практического опыта решения прикладных задач с применением полученных теоретических знаний;
- развитие навыков самостоятельной работы над поставленной задачей.

Формируемые у обучающегося **компетенции** и запланированные **результаты обучения** по практике, соотнесенные с **индикаторами достижения компетенций**:

Код и наименование компетенции	Код и наименование индикатора достижения компетенции	Запланированные результаты обучения
УК-1 Способен осуществлять критический анализ проблемных ситуаций на основе системного подхода, вырабатывать стратегию действий	ИД-1 _{УК-1} Выполняет поиск необходимой информации, ее критический анализ и обобщает результаты анализа для решения поставленной задачи	уметь: - находить источники информации по теме исследования; - анализировать и систематизировать найденную информацию по теме исследования.
	ИД-2 _{УК-1} Анализирует проблемную ситуацию и осуществляет ее декомпозицию на отдельные задачи	уметь: - изложить результаты анализа информации по теме исследования; - формулировать задачи исследования.
	ИД-3 _{УК-1} Вырабатывает стратегию решения поставленной задачи	знать: - подходы к решению поставленной задачи исследований, их преимущества и недостатки. уметь: - составлять план исследования.
УК-6 Способен определять и реализовывать приоритеты собственной деятельности и способы ее совершенствования на основе самооценки	ИД-1 _{УК-6} Оценивает свои ресурсы и их пределы (личностные, ситуативные, временные), оптимально их использует для успешного выполнения порученного задания	уметь: - планировать очередность изучения необходимых математических методов для достижения максимального результата за ограниченное время.

Код и наименование компетенции	Код и наименование индикатора достижения компетенции	Запланированные результаты обучения
ОПК-2 Способен совершенствовать и реализовывать новые математические методы решения прикладных задач	ИД-1 _{ОПК-2} Выбирает и применяет современные математические методы решения прикладных задач	<p>знать:</p> <ul style="list-style-type: none"> - основные математические методы и программные средства для решения поставленной задачи. <p>уметь:</p> <ul style="list-style-type: none"> - применять математические методы для решения задач по теме исследования.

2. МЕСТО ПРАКТИКИ В СТРУКТУРЕ ОБРАЗОВАТЕЛЬНОЙ ПРОГРАММЫ ВО

Практика относится к части - "Обязательная", блока - "Практики", основной профессиональной образовательной программы (далее – образовательной программы) магистратуры «Математическое и компьютерное моделирование» направления 01.04.02 «Прикладная математика и информатика».

3. МЕСТО И ВРЕМЯ ПРОВЕДЕНИЯ ПРАКТИКИ

Практика проводится в 4 семестре.

По способу проведения практика может относиться к стационарной и (или) выездной, что определяется местом ее прохождения.

Практика проводится в организации, осуществляющей деятельность по направленности (профилю) образовательной программы (далее – профильная организация), и (или) непосредственно в структурном подразделении ФГБОУ ВО «НИУ «МЭИ» (далее – МЭИ).

Для лиц с ограниченными возможностями здоровья и инвалидов место прохождения практики учитывает особенности их психофизического развития, индивидуальные возможности, состояние здоровья и требования по доступности.

4. СТРУКТУРА И СОДЕРЖАНИЕ ПРАКТИКИ

Общая трудоемкость производственной практики составляет 13 зачетных единиц, 468 академических часов.

Практика реализуется в форме практической подготовки.

№ п/п	Разделы (этапы) практики	Трудоемкость, ак. часов	
		Контактная работа	Иная форма работы
Семестр 4			
1	Подготовительный этап	4	0
1.1	Инструктаж по программе производственной практики, подготовке отчета и процедуре защиты (на кафедре)	3	-
1.2	Инструктаж по технике безопасности (по месту прохождения практики)	1	-
2	Рабочий этап	200	200
2.1	Изучение и анализ методов решения поставленной задачи	30	30
2.2	Выполнение индивидуального задания	170	170
3	Отчетный этап	29,5	34
3.1	Подготовка отчета и презентации к защите	29,5	34
4	Формы контроля	0,5	0
4.1	Зачет с оценкой	0,5	-
Итого за 4 семестр:		234	234

№ п/п	Разделы (этапы) практики	Трудоемкость, ак. часов	
		Контактная работа	Иная форма работы
	Всего:	234	234

5. ТИПОВОЕ ЗАДАНИЕ НА ПРАКТИКУ

1. Ознакомиться с задачами и спецификой работы базы практики (профильной организации или подразделения МЭИ).
2. Изучить и проанализировать основные математические методы и программные средства для решения поставленной задачи.
3. Выполнить индивидуальное задание, которое включает следующие разделы:
 - осуществить поиск информации по теме индивидуального задания;
 - систематизировать и проанализировать найденную информацию по теме индивидуального задания;
 - составить план выполнения индивидуального задания;
 - выполнить индивидуальное задание и проанализировать полученные результаты.
4. Выполнить иные задания руководителя практики.
5. По результатам практики составить индивидуальный письменный отчет по практике.

Отчет должен содержать конкретные сведения о работе, проделанной в период практики, и отражать результаты выполнения заданий, предусмотренных программой практики

6. ФОРМЫ ПРОМЕЖУТОЧНОЙ АТТЕСТАЦИИ ПО ПРАКТИКЕ

Форма промежуточной аттестации в 4 семестре: зачет с оценкой

Зачет с оценкой в форме защиты отчета с представлением отчета и презентации на бумажном носителе и/или в электронном виде.

К защите отчета допускаются обучающиеся, получившие положительную оценку по каждому пункту текущего контроля по практике.

На защите отчета по результатам прохождения практики обучающемуся задаются вопросы по представленному отчету и презентации.

По результатам практики выставляется:

- оценка 5 («отлично») - если на все вопросы даны правильные ответы, без недочетов;
- оценка 4 («хорошо») - если на все вопросы даны ответы, при этом суммарно допущено не более двух ошибок;
- оценка 3 («удовлетворительно») - если не менее чем на половину вопросов даны правильные ответы либо при ответе часто допускались ошибки;
- оценка 2 («неудовлетворительно») - если правильно даны ответы менее чем на половину вопросов.

Оценка определяется в соответствии с Положением о балльно-рейтинговой системе для студентов НИУ «МЭИ» на основании семестровой и зачетной составляющих.

В приложение к диплому выносится оценка за 4 семестр.

Примечание: оценочные материалы по практике приведены в фонде оценочных материалов ОПОП.

7. УЧЕБНО-МЕТОДИЧЕСКОЕ И ИНФОРМАЦИОННОЕ ОБЕСПЕЧЕНИЕ ПРАКТИКИ

Архив и научно-техническая библиотека профильной организации.

Материалы, полученные во время прохождения практики.

При прохождении практики в МЭИ – НТБ МЭИ и электронные библиотечные системы.

7.1 Лицензионное и свободно распространяемое программное обеспечение:

1. Office / Российский пакет офисных программ
2. Windows / Операционная система семейства Linux

7.2 Интернет-ресурсы, включая профессиональные базы данных и информационно-справочные системы:

1. Научная электронная библиотека - <https://elibrary.ru/>
2. База данных ВИНТИ online - <http://www.viniti.ru/>
3. База данных Web of Science - <http://webofscience.com/>
4. База данных Scopus - <http://www.scopus.com>
5. Национальная электронная библиотека - <https://rusneb.ru/>
6. ЭБС "Консультант студента" - <http://www.studentlibrary.ru/>
7. Электронная библиотека МЭИ (ЭБ МЭИ) - <http://elib.mpei.ru/login.php>
8. Портал открытых данных Российской Федерации - <https://data.gov.ru>
9. База открытых данных Министерства труда и социальной защиты РФ - <https://rosmintrud.ru/opendata>

8. МАТЕРИАЛЬНО-ТЕХНИЧЕСКОЕ ОБЕСПЕЧЕНИЕ ПРАКТИКИ

Профильная организация и (или) структурное подразделение МЭИ.

Плановые характеристики помещений указаны в таблице.

Тип помещения	Номер аудитории, наименование	Оснащение
Помещения для самостоятельной работы	НТБ-303, Компьютерный читальный зал	стол компьютерный, стол письменный, стул, принтер, кондиционер, вешалка для одежды, светильник потолочный с диодными лампами, компьютерная сеть с выходом в Интернет, компьютер персональный
Помещения для хранения оборудования и учебного инвентаря	М-713/1, Учебно-научная лаборатория каф. МКМ	компьютер персональный, рабочее место сотрудника, стул, шкаф, шкаф для одежды, компьютерная сеть с выходом в Интернет, светильник потолочный с люминесцентными лампами, электрические розетки, книги, учебники, пособия, тумба
Помещения для консультирования	М-714, Преподавательская каф. МКМ	мультимедийный проектор, экран, рабочее место сотрудника, стул, шкаф, шкаф для документов, шкаф для одежды, доска меловая, тумба, электрические розетки, книги, учебники, пособия, светильник потолочный с диодными лампами
Учебные аудитории для проведения промежуточной аттестации	М-712, Учебная лаборатория каф. МКМ; М-710а, Учебная аудитория каф. МКМ; Ж-120, Машинный зал ИВЦ	компьютер персональный, стол учебный, стул, доска меловая, компьютерная сеть с выходом в Интернет, светильник потолочный с люминесцентными лампами, электрические розетки, доска меловая, стол, стул, светильник потолочный с люминесцентными лампами, электрические розетки, сервер, кондиционер, коммутатор

БАЛЛЬНО-РЕЙТИНГОВАЯ СТРУКТУРА ПРАКТИКИ

Производственная практика: технологическая (проектно-технологическая) практика

4 семестр

Перечень контрольных мероприятий текущего контроля успеваемости:

- КМ-1 Своевременность получения задания и начала его выполнения
- КМ-2 Равномерность работы в течение практики
- КМ-3 Выполнение задания на практику в полном объеме
- КМ-4 Готовность к решению поставленных задач профессиональной деятельности
- КМ-5 Качество оформления отчетной документации

Вид промежуточной аттестации – зачет с оценкой

Трудоемкость практики - 13 з.е.

Раздел дисциплины	Веса контрольных мероприятий, %					
	Индекс КМ:	КМ-1	КМ-2	КМ-3	КМ-4	КМ-5
	Срок КМ:	1	4	9	9	9
Текущий контроль прохождения практики		+	+	+	+	+
	Вес КМ:	10	20	40	20	10