

**Министерство науки и высшего образования РФ
Федеральное государственное бюджетное образовательное учреждение
высшего образования
«Национальный исследовательский университет «МЭИ»**

Направление подготовки: 09.03.01 Информатика и вычислительная техника

Наименование образовательной программы: Вычислительно-измерительные системы

Уровень образования: высшее образование - бакалавриат

Форма обучения: очная


Оценочные материалы по практике

Производственная практика: технологическая (проектно-технологическая) практика

Москва 2021

ОЦЕНОЧНЫЕ МАТЕРИАЛЫ СОСТАВИЛ:


Разработчик

	Подписано электронной подписью ФГБОУ ВО «НИУ «МЭИ»	
	Сведения о владельце ЦЭП МЭИ	
	Владелец	Серов Н.А.
	Идентификатор	R708da564-SerovNA-06ab7859

Н.А. Серов


СОГЛАСОВАНО:

Руководитель образовательной программы

	Подписано электронной подписью ФГБОУ ВО «НИУ «МЭИ»	
	Сведения о владельце ЦЭП МЭИ	
	Владелец	Серов Н.А.
	Идентификатор	R708da564-SerovNA-06ab7859

Н.А. Серов

Заведующий выпускающей кафедрой

	Подписано электронной подписью ФГБОУ ВО «НИУ «МЭИ»	
	Сведения о владельце ЦЭП МЭИ	
	Владелец	Самокрутов А.А.
	Идентификатор	R145b9cc2-SamokrutovAA-7b5e7df

А.А. Самокрутов

Оценочные материалы по практике предназначены для оценки достижения обучающимися запланированных результатов обучения по практике, этапа формирования запланированных компетенций, прохождения практики.

Оценочные материалы по практике включают оценочные средства для проведения текущего контроля и промежуточной аттестации.

Запланированные результаты обучения по практике, соотнесенные с индикаторами достижения компетенций:

Код и наименование компетенции	Код и наименование индикатора достижения компетенции	Запланированные результаты обучения
ПК-1 Способен обосновывать принимаемые проектные решения, осуществлять постановку и выполнять эксперименты по проверке их корректности и эффективности	ИД-1 _{ПК-1} Демонстрирует знание методов анализа и синтеза линейных и нелинейных электрических, электронных, цифровых систем	уметь: - оценивать влияние применяемых технических решений на общее функционирование системы; - анализировать состояние функционирования вычислительных систем.
ПК-3 Способен принимать участие в концептуальном, функциональном и логическом проектировании инфокоммуникационных систем и устройств малого, среднего и крупного масштаба и сложности, разрабатывать требования и проектировать программное и аппаратное обеспечение	ИД-1 _{ПК-3} Демонстрирует знание принципов построения ЭВМ, микропроцессорных систем и вычислительных систем различного назначения	уметь: - проектировать отдельные узлы микропроцессорных систем.
	ИД-7 _{ПК-3} Демонстрирует знание методов и средств передачи информации в телекоммуникационных системах и компьютерных сетях	уметь: - осуществлять выбор и конфигурирование аппаратной платформы для вычислительных систем различного назначения.
ПК-4 Способен анализировать состояние средств измерений в организации, внедрение в процессы производства необходимых средств измерений и стандартных образцов и методик измерений	ИД-2 _{ПК-4} Проводит калибровочные процедуры измерительных систем	уметь: - проводить калибровочные процедуры измерительных систем; - оценивать возможности использования средств измерений в качестве эталонных.

Содержание оценочных средств. Шкала и критерии оценивания.

Текущий контроль

Текущий контроль проводится в течение периода прохождения практики.

6 семестр

№	Контрольные мероприятия	Оцен-ка	Шкала оценивания
1	Своевременность получения задания и начала его выполнения	5	задание получено в срок, подписано преподавателем и студентом, принято студентом к исполнению
		4	задание получено с опозданием не более чем на 1 день практики, подписано преподавателем и студентом, принято студентом к исполнению
		3	задание получено с запозданием не более чем на 2 дня практики, подписано преподавателем и студентом, принято студентом к исполнению
		2	задание получено с опозданием более чем на 2 дня практики, подписано преподавателем и студентом, принято студентом к исполнению
2	Равномерность работы в течение практики	5	выполнено не менее 30 % объема задания на практику в первой половине практике
		4	выполнено не менее 20 % объема задания на практику
		3	выполнено не менее 10 % объема задания на практику
		2	выполнено менее 10 % объема задания на практику
3	Выполнение задания на практику в полном объеме	5	отчет выполнен полностью в соответствии с заданием, имеет четкое построение, логическую последовательность изложения материала
		4	отчет выполнен в соответствии с заданием, однако имеет отдельные отклонения и неточности в построении, логической последовательности изложения материала
		3	отчет выполнен в соответствии с заданием, однако имеет отдельные отклонения и нарушения в логическом изложении материала
		2	отчет не представлен, либо представленный отчет не соответствует заданию
4	Готовность к решению поставленных задач профессиональной деятельности	5	подготовлен на высоком уровне
		4	подготовлен на хорошем уровне
		3	подготовлен на удовлетворительном уровне
		2	не подготовлен
5	Качество оформления отчетной документации	5	выполнено в соответствии с требованиями, имеет отдельные недочеты

№	Контрольные мероприятия	Оцен-ка	Шкала оценивания
		2	не соответствует предъявляемым требованиям

Промежуточная аттестация

Форма промежуточной аттестации в 6 семестре: зачет с оценкой

Промежуточная аттестация проводится в соответствии с положением о промежуточной аттестации ФГБОУ ВО «НИУ «МЭИ».

К промежуточной аттестации допускаются студенты, предоставившие комплект документов по результатам практики, проверенный руководителем практики от МЭИ, и получившие положительную оценку по текущему контролю по практике.

На промежуточной аттестации по результатам прохождения практики обучающемуся задаются теоретические и практические вопросы по представленному отчету и/или презентации.

Примерный перечень вопросов к промежуточной аттестации по практике:

- 1.Какие микропроцессорные средства используются на вашей базе практики?
- 2.Какие средства измерений относятся к эталонным?
- 3.Какие новые знания вы приобрели при прохождении практики?
- 4.Какие средства измерения и обработки результатов использовались?
- 5.Опишите ваше рабочее место при прохождении практики?
- 6.Какие метрологические характеристики использовались при выполнении задания?
- 7.Направления деятельности вашей базы практики?
- 8.Какие программные средства используются на вашей базе практики?
- 9.С какими типами микросхемотехники вы работали на базе практики?
- 10.В каких изделиях могут применяться результаты вашей работы на практике?
- 11.Назовите другие предприятия, связанные с вашей базой практики?
- 12.Объясните содержание вашего индивидуального задания?

По результатам прохождения практики выставляется:

- оценка 5 («отлично») - если на все вопросы даны правильные ответы, без недочетов;
- оценка 4 («хорошо») - если на все вопросы даны ответы, при этом суммарно допущено не более двух ошибок;
- оценка 3 («удовлетворительно») - если не менее чем на половину вопросов даны правильные ответы либо при ответе часто допускались ошибки;
- оценка 2 («неудовлетворительно») - если правильно даны ответы менее чем на половину вопросов.

В приложение к диплому выносится оценка за 6 семестр.

БАЛЛЬНО-РЕЙТИНГОВАЯ СТРУКТУРА ПРАКТИКИ
Производственная практика: технологическая (проектно-технологическая) практика

(название практики)

6 семестр

Перечень контрольных мероприятий текущего контроля успеваемости:

- КМ-1 Своевременность получения задания и начала его выполнения
- КМ-2 Равномерность работы в течение практики
- КМ-3 Выполнение задания на практику в полном объеме
- КМ-4 Готовность к решению поставленных задач профессиональной деятельности
- КМ-5 Качество оформления отчетной документации

Вид промежуточной аттестации – зачет с оценкой

Трудоемкость практики - 6 з.е.

Раздел дисциплины	Веса контрольных мероприятий, %					
	Индекс КМ:	КМ-1	КМ-2	КМ-3	КМ-4	КМ-5
	Срок КМ:	19	20	22	22	22
Текущий контроль прохождения практики		+	+	+	+	+
	Вес КМ:	10	30	30	20	10