

Министерство науки и высшего образования РФ
Федеральное государственное бюджетное образовательное учреждение
высшего образования
«Национальный исследовательский университет «МЭИ»

Направление подготовки: 27.03.04 Управление в технических системах

Наименование образовательной программы: Системы и технические средства автоматизации и управления

Уровень образования: высшее образование - бакалавриат

Форма обучения: очная


Рабочая программа практики

Учебная практика: ознакомительная практика

Блок:	Блок 2 «Практики»
Часть образовательной программы:	Обязательная
Индекс практики по учебному плану:	Б2.О.01
Трудоемкость в зачетных единицах:	семестр 1 - 1
Часов (всего) по учебному плану:	36
Контактная работа по практике	семестр 1 - 19,5 часа
Иные формы работы по практике	семестр 1 - 16 часов
Промежуточная аттестация <i>Зачет</i>	семестр 1 - 0,5 часа


ПРОГРАММУ СОСТАВИЛ:

Разработчик

	Подписано электронной подписью ФГБОУ ВО «НИУ «МЭИ»	
	Сведения о владельце ЦЭП МЭИ	
	Владелец	Абрамова Е.Ю.
	Идентификатор	R1661d0f4-AbramovaYY-42471f61

Е.Ю.
Абрамова


Разработчик

	Подписано электронной подписью ФГБОУ ВО «НИУ «МЭИ»	
	Сведения о владельце ЦЭП МЭИ	
	Владелец	Климова А.В.
	Идентификатор	R8f24364c-KlimovaAV-4e6d1e49

А.В. Климова


СОГЛАСОВАНО:

Руководитель
образовательной
программы

	Подписано электронной подписью ФГБОУ ВО «НИУ «МЭИ»	
	Сведения о владельце ЦЭП МЭИ	
	Владелец	Шилин Д.В.
	Идентификатор	R495daf18-ShilinDV-59db3f0e

Д.В. Шилин

Заведующий
выпускающей кафедрой

	Подписано электронной подписью ФГБОУ ВО «НИУ «МЭИ»	
	Сведения о владельце ЦЭП МЭИ	
	Владелец	Бобряков А.В.
	Идентификатор	R2c90f415-BobriakovAV-70dec1fa

А.В.
Бобряков

1. ЦЕЛИ И ЗАДАЧИ ПРАКТИКИ

Цель практики – развитие гибких навыков в ходе разработки социально значимого для университета/института проекта.

Задачи практики:

- знакомство с особенностями групповой работы в ходе выдвижения и разработки инициатив и предложения решений;
- знакомство с индивидуальными особенностями личности и уровнем развитости надпрофессиональных компетенций для планирования траектории развития;
- развитие навыков целеполагания, системного подхода для решения поставленных задач.

Формируемые у обучающегося **компетенции** и запланированные **результаты обучения** по практике, соотнесенные с **индикаторами достижения компетенций**:

Код и наименование компетенции	Код и наименование индикатора достижения компетенции	Запланированные результаты обучения
УК-1 Способен осуществлять поиск, критический анализ и синтез информации, применять системный подход для решения поставленных задач	ИД-1 _{УК-1} Выполняет поиск необходимой информации, её критический анализ и обобщает результаты анализа для решения поставленной задачи	знать: - приемы анализа и синтеза информации, многофакторных явлений, выделения главного (существенного). уметь: - видеть причинно-следственные связи; - верно интерпретировать факты (данные), высказывания (формулировки), графики (графические данные).
УК-2 Способен определять круг задач в рамках поставленной цели и выбирать оптимальные способы их решения, исходя из действующих правовых норм, имеющихся ресурсов и ограничений	ИД-2 _{УК-2} Выбирает наиболее эффективный способ решения задач, учитывая действующие правовые нормы и имеющиеся условия, ресурсы и ограничения	знать: - правила постановки цели проекта, техники формулирования взаимосвязанных задач, обеспечивающих ее достижение. уметь: - предлагать несколько различных решений проблемы, не ограничиваясь стандартными вариантами; - публично представлять результаты решения

Код и наименование компетенции	Код и наименование индикатора достижения компетенции	Запланированные результаты обучения
		<p>конкретной задачи проекта (навыки публичного выступления и визуализации содержания выступления);</p> <ul style="list-style-type: none"> - определять перспективы развития проекта, учитывая имеющиеся ресурсы, ограничения и различные окружающие факторы; - выбирать оптимальные способы решения задач с соблюдением заявленного качества и в установленные сроки.
<p>УК-3 Способен осуществлять социальное взаимодействие и реализовывать свою роль в команде</p>	<p>ИД-2_{УК-3} Взаимодействует с другими членами команды для достижения поставленной задачи</p>	<p>знать:</p> <ul style="list-style-type: none"> - методы повышения групповой эффективности (мозговой штурм, групподинамические эффекты и др.); - стратегии взаимодействия для достижения поставленной цели; - нормы общения в группе. <p>уметь:</p> <ul style="list-style-type: none"> - устанавливать и поддерживать необходимые контакты и доверительные отношения; - давать обратную связь; - определять свою роль в командном взаимодействии.
<p>УК-6 Способен управлять своим временем, выстраивать и реализовывать траекторию саморазвития на основе принципов образования в течение всей жизни</p>	<p>ИД-1_{УК-6} Эффективно планирует собственное время</p>	<p>знать:</p> <ul style="list-style-type: none"> - техники эффективного планирования; - основные поглотители времени. <p>уметь:</p> <ul style="list-style-type: none"> - осознанно выделять время на выполнение задачи;

Код и наименование компетенции	Код и наименование индикатора достижения компетенции	Запланированные результаты обучения
		<ul style="list-style-type: none"> - осознавать временные интервалы; - расставлять приоритеты в работе; - распределять внутренние ресурсы.
	ИД-2 _{ук-6} Планирует траекторию своего развития и предпринимает шаги по её реализации	<p>знать:</p> <ul style="list-style-type: none"> - приемы самомотивации (вовлечения) в деятельность; - индивидуальные физические и психические особенности и возможности (ресурсы). <p>уметь:</p> <ul style="list-style-type: none"> - формировать свою образовательную траекторию; - распределять внутренние ресурсы и регулировать собственное функциональное состояние.

2. МЕСТО ПРАКТИКИ В СТРУКТУРЕ ОБРАЗОВАТЕЛЬНОЙ ПРОГРАММЫ ВО

Практика относится к части - "Обязательная", блока - "Практики", основной профессиональной образовательной программы (далее – образовательной программы) бакалавриата «Системы и технические средства автоматизации и управления» направления 27.03.04 «Управление в технических системах».

3. МЕСТО И ВРЕМЯ ПРОВЕДЕНИЯ ПРАКТИКИ

Практика проводится в 1 семестре.

По способу проведения практика может относиться к стационарной и (или) выездной, что определяется местом ее прохождения.

Практика проводится в организации, осуществляющей деятельность по направленности (профилю) образовательной программы (далее – профильная организация), и (или) непосредственно в структурном подразделении ФГБОУ ВО «НИУ «МЭИ» (далее – МЭИ).

Для лиц с ограниченными возможностями здоровья и инвалидов место прохождения практики учитывает особенности их психофизического развития, индивидуальные возможности, состояние здоровья и требования по доступности.

4. СТРУКТУРА И СОДЕРЖАНИЕ ПРАКТИКИ

Общая трудоемкость производственной практики составляет 1 зачетных единиц, 36 академических часов.

№ п/п	Разделы (этапы) практики	Трудоемкость, ак. часов	
		Контактная работа	Иная форма работы
Семестр 1			
1	Подготовительный этап	2	2
1.1	Подготовительно-организационный этап	2	2
2	Рабочий этап	10	8
2.1	Командообразование	2	-
2.2	Исследование собственных компетенций (проведение тестирования РСВ и СПТ)	2	2
2.3	Мозговой штурм – выбор идеи социально значимого проекта	2	2
2.4	Построение графика работы и реализации проекта	2	2
2.5	Создание и тестирование прототипа проекта	2	2
3	Отчетный этап	7,5	6
3.1	Доработка прототипа и подготовка к защите проекта	5	3
3.2	Представление проекта	2,5	3

№ п/п	Разделы (этапы) практики	Трудоемкость, ак. часов	
		Контактная работа	Иная форма работы
4	Формы контроля	0,5	0
4.1	Зачет	0,5	-
	Итого за 1 семестр:	20	16
	Всего:	20	16

5. ТИПОВОЕ ЗАДАНИЕ НА ПРАКТИКУ

1. Изучить принципы и техники групповой деятельности по разработке социально значимого проекта.
2. Пройти тестирование надпрофессиональных навыков на платформе РСВ.
3. Изучить особенности собственной психологической устойчивости к трудным жизненным ситуациям, пройдя социально-психологическое тестирование (СПТ).
4. Разработать инициативу / предложить решение актуальной для университета / института социально значимой проблемы.
5. Подготовить презентацию разработанного социально значимого проекта на тему «Энергия общих идей. Развиваем университет вместе!».

Отчет должен быть представлен в форме представления коллективного проекта (электронная презентация)

6. ФОРМЫ ПРОМЕЖУТОЧНОЙ АТТЕСТАЦИИ ПО ПРАКТИКЕ

Форма промежуточной аттестации в 1 семестре: зачет

Зачет в форме представления коллективного проекта (защита электронной презентации).

К представлению коллективного проекта допускаются обучающиеся, получившие положительную оценку по всем предусмотренным контрольным мероприятиям.

По результатам практики выставляется:

– оценка «зачтено» - оценка «зачтено/5», если проект выполнен в соответствии с заданием на практику и представлен комиссии, рекомендован к участию в конкурсе «Лучшая учебная группа»; – оценка «зачтено/4», если проект выполнен в соответствии с заданием на практику и представлен комиссии, не рекомендован к участию в конкурсе «Лучшая учебная группа»; – оценка «зачтено/3», если проект выполнен в соответствии с заданием на практику и представлен комиссии, принят с замечаниями;

– оценка «не зачтено» - если не выполнены условия для получения оценки «зачтено».

Оценка определяется по совокупности результатов текущего контроля успеваемости в соответствии с Положением о балльно-рейтинговой системе для студентов НИУ «МЭИ».

В приложение к диплому выносится оценка за 1 семестр.

Примечание: оценочные материалы по практике приведены в фонде оценочных материалов ОПОП.

7. УЧЕБНО-МЕТОДИЧЕСКОЕ И ИНФОРМАЦИОННОЕ ОБЕСПЕЧЕНИЕ ПРАКТИКИ

Архив и научно-техническая библиотека профильной организации.

Материалы, полученные во время прохождения практики.

При прохождении практики в МЭИ – НТБ МЭИ и электронные библиотечные системы.

7.1 Лицензионное и свободно распространяемое программное обеспечение:

1. Office / Российский пакет офисных программ
2. Windows / Операционная система семейства Linux

7.2 Интернет-ресурсы, включая профессиональные базы данных и информационно-справочные системы:

1. Научная электронная библиотека - <https://elibrary.ru/>
2. ЭБС "Консультант студента" - <http://www.studentlibrary.ru/>
3. Электронная библиотека МЭИ (ЭБ МЭИ) - <http://elib.mpei.ru/login.php>
4. Портал открытых данных Российской Федерации - <https://data.gov.ru>
5. База открытых данных Министерства труда и социальной защиты РФ - <https://rosmintrud.ru/opendata>
6. АНО «Россия – страна возможностей» - <https://rsv.ru/education/>

8. МАТЕРИАЛЬНО-ТЕХНИЧЕСКОЕ ОБЕСПЕЧЕНИЕ ПРАКТИКИ

Профильная организация и (или) структурное подразделение МЭИ.

Плановые характеристики помещений указаны в таблице.

Тип помещения	Номер аудитории, наименование	Оснащение
Помещения для самостоятельной работы	НТБ-303, Компьютерный читальный зал	стол компьютерный, стол письменный, стул, принтер, кондиционер, вешалка для одежды, светильник потолочный с диодными лампами, компьютерная сеть с выходом в Интернет, компьютер персональный
Помещения для консультирования	М-305, Преподавательская каф. "УиИ"; С-405, Кабинет преподавателей и инженеров	компьютерная сеть с выходом в Интернет, компьютер персональный, стол, стул, кресло рабочее, шкаф для документов, шкаф для одежды, электрические розетки, светильник потолочный с люминесцентными лампами, компьютер персональный, компьютерная сеть с выходом в Интернет, стенд учебный, стол, стул, доска меловая, мультимедийный проектор, экран, принтер, шкаф для документов, электрические розетки, светильник потолочный с люминесцентными лампами
Учебные аудитории для проведения промежуточной аттестации	М-307, Учебная аудитория; Ж-120, Машинный зал ИВЦ	стол преподавателя, стол учебный, стул, доска меловая, мультимедийный проектор, экран, электрические розетки, светильник потолочный с диодными лампами, сервер, кондиционер, коммутатор
Помещения для хранения оборудования и учебного инвентаря	М-309, Кладовая; М-301/1, Кладовая	стол, стул, шкаф для хранения инвентаря, электрические розетки, светильник потолочный с люминесцентными лампами, стул
Учебные аудитории для проведения	М-807, Учебная аудитория; М-914,	доска меловая, стол преподавателя, стул, парта со скамьей, доска меловая, стол

практических занятий, КР и КП	Учебная аудитория; Ж-120, Машинный зал ИВЦ; Д-420, Учебная аудитория	преподавателя, стул, парта, сервер, кондиционер, коммутатор, доска меловая, стол преподавателя, стул, парта со скамьей
Учебные аудитории для проведения лекционных занятий и текущего контроля	Н-203, Лекционная учебная аудитория; Ж-120, Машинный зал ИВЦ	трибуна, парта со скамьей, стул, стол преподавателя, светильник потолочный с люминесцентными лампами, мультимедийный проектор, сервер, кондиционер, коммутатор

БАЛЛЬНО-РЕЙТИНГОВАЯ СТРУКТУРА ПРАКТИКИ

Учебная практика: ознакомительная практика

1 семестр

Перечень контрольных мероприятий текущего контроля успеваемости:

КМ-1 Своевременность получения задания и начала его выполнения

КМ-2 Равномерность работы в течение практики

КМ-3 Выполнение задания на практику в полном объеме

Вид промежуточной аттестации – зачет

Трудоемкость практики - 1 з.е.

Раздел дисциплины	Веса контрольных мероприятий, %			
	Индекс КМ:	КМ-1	КМ-2	КМ-3
	Срок КМ:	2	11	16
Текущий контроль прохождения практики		+	+	+
	Вес КМ:	10	40	50