

**Министерство науки и высшего образования РФ**  
**Федеральное государственное бюджетное образовательное учреждение**  
**высшего образования**  
**«Национальный исследовательский университет «МЭИ»**

---

Направление подготовки: 27.04.04 Управление в технических системах

Наименование образовательной программы: Управление и информатика в технических системах

Уровень образования: высшее образование - магистратура

Форма обучения: очная


**Рабочая программа практики**

**Производственная практика: научно-исследовательская работа 1**

<b>Блок:</b>	<b>Блок 2 «Практики»</b>
<b>Часть образовательной программы:</b>	<b>Обязательная</b>
<b>Индекс практики по учебному плану:</b>	<b>Б2.О.02</b>
<b>Трудоемкость в зачетных единицах:</b>	семестр 2 - 3 семестр 3 - 4 всего - 7
<b>Часов (всего) по учебному плану:</b>	<b>252</b>
<b>Контактная работа по практике</b>	семестр 2 - 1 час семестр 3 - 1,5 часа всего - 2,5 часа
<b>Иные формы работы по практике</b>	семестр 2 - 106,5 часа семестр 3 - 142 часа всего - 248,5 часа
<b>Промежуточная аттестация</b> <i>Зачет с оценкой</i> <i>Зачет с оценкой</i>	семестр 2 - 0,5 часа семестр 3 - 0,5 часа всего - 1 час

**ПРОГРАММУ СОСТАВИЛ:**


Разработчик

	Подписано электронной подписью ФГБОУ ВО «НИУ «МЭИ»	
	Сведения о владельце ЦЭП МЭИ	
	Владелец	Сидорова Е.Ю.
	Идентификатор	R0dee6ce9-SidorovaYY-923dc6a8

Е.Ю.  
Сидорова


**СОГЛАСОВАНО:**

Руководитель  
образовательной  
программы

	Подписано электронной подписью ФГБОУ ВО «НИУ «МЭИ»	
	Сведения о владельце ЦЭП МЭИ	
	Владелец	Бобряков А.В.
	Идентификатор	R2c90f415-BobriakovAV-70dec1fa

А.В.  
Бобряков

Заведующий  
выпускающей кафедрой

	Подписано электронной подписью ФГБОУ ВО «НИУ «МЭИ»	
	Сведения о владельце ЦЭП МЭИ	
	Владелец	Бобряков А.В.
	Идентификатор	R2c90f415-BobriakovAV-70dec1fa

А.В.  
Бобряков

## 1. ЦЕЛИ И ЗАДАЧИ ПРАКТИКИ

**Цель практики** – приобретение навыков самостоятельной научной деятельности.

**Задачи практики:**

- расширение и углубление теоретических знаний, получаемых в процессе обучения;
- формирование навыков проведения отдельных этапов научно-исследовательской работы.

Формируемые у обучающегося **компетенции** и запланированные **результаты обучения** по практике, соотнесенные с **индикаторами достижения компетенций**:

Код и наименование компетенции	Код и наименование индикатора достижения компетенции	Запланированные результаты обучения
УК-1 Способен осуществлять критический анализ проблемных ситуаций на основе системного подхода, выработать стратегию действий	ИД-1 <sub>УК-1</sub> Выполняет поиск необходимой информации, ее критический анализ и обобщает результаты анализа для решения поставленной задачи	уметь: - находить источники информации по теме исследования; - анализировать информацию по теме исследования.
	ИД-2 <sub>УК-1</sub> Анализирует проблемную ситуацию и осуществляет ее декомпозицию на отдельные задачи	уметь: - ставить цель и формулировать задачи исследования.
	ИД-3 <sub>УК-1</sub> Вырабатывает стратегию решения поставленной задачи	уметь: - составлять план проведения исследования.
ОПК-3 Способен самостоятельно решать задачи управления в технических системах на базе последних достижений науки и техники	ИД-2 <sub>ОПК-3</sub> Может самостоятельно решать задачи управления в технических системах на базе последних достижений теории управления, информационных технологий и программно-аппаратных средств реализации управления	уметь: - самостоятельно проводить научные исследования по выбранной теме.

## 2. МЕСТО ПРАКТИКИ В СТРУКТУРЕ ОБРАЗОВАТЕЛЬНОЙ ПРОГРАММЫ ВО

Практика относится к части - "Обязательная", блока - "Практики", основной профессиональной образовательной программы (далее – образовательной программы) магистратуры «Управление и информатика в технических системах» направления 27.04.04 «Управление в технических системах».

## 3. МЕСТО И ВРЕМЯ ПРОВЕДЕНИЯ ПРАКТИКИ

Практика проводится в 2 и 3 семестрах.

По способу проведения практика может относиться к стационарной и (или) выездной, что определяется местом ее прохождения.

Практика проводится в организации, осуществляющей деятельность по направленности (профилю) образовательной программы (далее – профильная организация), и (или) непосредственно в структурном подразделении ФГБОУ ВО «НИУ «МЭИ» (далее – МЭИ).

Для лиц с ограниченными возможностями здоровья и инвалидов место прохождения практики учитывает особенности их психофизического развития, индивидуальные возможности, состояние здоровья и требования по доступности.

## 4. СТРУКТУРА И СОДЕРЖАНИЕ ПРАКТИКИ

Общая трудоемкость производственной практики составляет 7 зачетных единиц, 252 академических часов.

№ п/п	Разделы (этапы) практики	Трудоемкость, ак. часов	
		Контактная работа	Иная форма работы
<b>Семестр 2</b>			
<b>1</b>	<b>Подготовительный этап</b>	<b>0,5</b>	<b>1,5</b>
1.1	Постановка индивидуального задания на период практики	0,5	1,5
<b>2</b>	<b>Рабочий этап</b>	<b>0,5</b>	<b>87,5</b>
2.1	Изучение и анализ методов решения поставленной задачи	-	27,5
2.2	Практическая деятельность по решению поставленной задачи	0,5	60
<b>3</b>	<b>Отчетный этап</b>	<b>0</b>	<b>17,5</b>
3.1	Подготовка промежуточного отчета к защите	-	17,5
<b>4</b>	<b>Формы контроля</b>	<b>0,5</b>	<b>0</b>
4.1	Зачет с оценкой	0,5	-
<b>Итого за 2 семестр:</b>		<b>1,5</b>	<b>106,5</b>
<b>Семестр 3</b>			
<b>5</b>	<b>Рабочий этап</b>	<b>1,5</b>	<b>122</b>

№ п/п	Разделы (этапы) практики	Трудоемкость, ак. часов	
		Контактная работа	Иная форма работы
5.1	Практическая деятельность по решению поставленной задачи	1	100
5.2	Формулирование выводов по работе	0,5	22
<b>6</b>	<b>Отчетный этап</b>	<b>0</b>	<b>20</b>
6.1	Подготовка отчета к защите	-	20
<b>7</b>	<b>Формы контроля</b>	<b>0,5</b>	<b>0</b>
7.1	Зачет с оценкой	0,5	-
	<b>Итого за 3 семестр:</b>	<b>2</b>	<b>142</b>
	<b>Всего:</b>	<b>3,5</b>	<b>248,5</b>

## 5. ТИПОВОЕ ЗАДАНИЕ НА ПРАКТИКУ

1. Выбрать тематику для дальнейшего проведения исследования (с учетом предполагаемой темы магистерской диссертации).
2. Изучить и проанализировать методы решения задач по теме исследования.
3. Составить план проведения исследования.
4. Провести научное исследование по заданной теме.
5. Выполнить иные задания руководителя практики.
6. По результатам практики составить индивидуальный письменный отчет по практике (отчет о НИР).

Отчет должен содержать конкретные сведения о работе, проделанной в период практики, и отражать результаты выполнения заданий, предусмотренных программой практики

## 6. ФОРМЫ ПРОМЕЖУТОЧНОЙ АТТЕСТАЦИИ ПО ПРАКТИКЕ

**Форма промежуточной аттестации в 2 семестре:** зачет с оценкой

Зачет с оценкой в форме защиты отчета с представлением отчета в электронном виде и, по решению кафедры, на бумажном носителе.

К защите отчета допускаются обучающиеся, получившие положительную оценку по каждому пункту текущего контроля по практике.

На защите отчета по результатам прохождения практики обучающемуся задаются теоретические и практические вопросы по представленному отчету.

По результатам практики выставляется:

- оценка 5 («отлично») - если на все вопросы даны правильные ответы, без недочетов;
- оценка 4 («хорошо») - если на все вопросы даны ответы, при этом суммарно допущено не более двух ошибок;
- оценка 3 («удовлетворительно») - если не менее чем на половину вопросов даны правильные ответы либо при ответе часто допускались ошибки;
- оценка 2 («неудовлетворительно») - если правильно даны ответы менее чем на половину вопросов.

Оценка определяется в соответствии с Положением о балльно-рейтинговой системе для студентов НИУ «МЭИ» на основании семестровой и зачетной составляющих.

**Форма промежуточной аттестации в 3 семестре: зачет с оценкой**

Зачет с оценкой в форме защиты отчета с представлением отчета в электронном виде и, по решению кафедры, на бумажном носителе.

К защите отчета допускаются обучающиеся, получившие положительную оценку по каждому пункту текущего контроля по практике.

На защите отчета по результатам прохождения практики обучающемуся задаются теоретические и практические вопросы по представленному отчету.

По результатам практики выставляется:

- оценка 5 («отлично») - если на все вопросы даны правильные ответы, без недочетов;
- оценка 4 («хорошо») - если на все вопросы даны ответы, при этом суммарно допущено не более двух ошибок;
- оценка 3 («удовлетворительно») - если не менее чем на половину вопросов даны правильные ответы либо при ответе часто допускались ошибки;
- оценка 2 («неудовлетворительно») - если правильно даны ответы менее чем на половину вопросов.

Оценка определяется в соответствии с Положением о балльно-рейтинговой системе для студентов НИУ «МЭИ» на основании семестровой и зачетной составляющих.

В приложение к диплому выносится оценка за 3 семестр.

**Примечание:** оценочные материалы по практике приведены в фонде оценочных материалов ОПОП.

## **7. УЧЕБНО-МЕТОДИЧЕСКОЕ И ИНФОРМАЦИОННОЕ ОБЕСПЕЧЕНИЕ ПРАКТИКИ**

Архив и научно-техническая библиотека профильной организации.

Материалы, полученные во время прохождения практики.

При прохождении практики в МЭИ – НТБ МЭИ и электронные библиотечные системы.

### **7.1 Лицензионное и свободно распространяемое программное обеспечение:**

1. Office / Российский пакет офисных программ
2. Windows / Операционная система семейства Linux

### **7.2 Интернет-ресурсы, включая профессиональные базы данных и информационно-справочные системы:**

1. ЭБС Лань - <https://e.lanbook.com/>
2. ЭБС "Университетская библиотека онлайн" - [http://biblioclub.ru/index.php?page=main\\_ub\\_red](http://biblioclub.ru/index.php?page=main_ub_red)
3. Научная электронная библиотека - <https://elibrary.ru/>
4. База данных Web of Science - <http://webofscience.com/>
5. База данных Scopus - <http://www.scopus.com>
6. Национальная электронная библиотека - <https://rusneb.ru/>
7. ЭБС "Консультант студента" - <http://www.studentlibrary.ru/>
8. Электронная библиотека МЭИ (ЭБ МЭИ) - <http://elib.mpei.ru/login.php>
9. Портал открытых данных Российской Федерации - <https://data.gov.ru>

10. База открытых данных профессиональных стандартов Министерства труда и социальной защиты РФ - <http://profstandart.rosmintrud.ru/obshchiy-informatsionnyy-blok/natsionalnyy-reestr-professionalnykh-standartov/>

## 8. МАТЕРИАЛЬНО-ТЕХНИЧЕСКОЕ ОБЕСПЕЧЕНИЕ ПРАКТИКИ

Профильная организация и (или) структурное подразделение МЭИ.

Плановые характеристики помещений указаны в таблице.

Тип помещения	Номер аудитории, наименование	Оснащение
Помещения для консультирования	М-200-1, Кабинет сотрудников; М-305, Преподавательская каф. "УиИ"; М-313/2, Кабинет Заведующего кафедрой; М-310, Научная группа интеллектуальных систем управления и диагностики; М-308, Научная группа моделирования и информационной поддержки процессов управления в сложных организационно-технических и экономических процессах; М-304а/2, Учебная лаборатория моделирования систем и анализа данных; М-302/2, Научная группа нейросетевых, статистических и фрактальных методов обработки информации; М-300/1, Кабинет сотрудников; М-301/2, Преподавательская; С-405, Кабинет преподавателей и	стол преподавателя, стол учебный, стул, шкаф для документов, стеллаж для хранения книг, электрические розетки, светильник потолочный, компьютерная сеть с выходом в Интернет, компьютер персональный, стол, стул, кресло рабочее, шкаф для документов, шкаф для одежды, электрические розетки, светильник потолочный с люминесцентными лампами, стол, стул, кресло рабочее, шкаф для документов, тумба, электрические розетки, светильник потолочный с люминесцентными лампами, компьютерная сеть с выходом в Интернет, компьютер персональный, стол, кресло рабочее, стул, доска маркерная, шкаф для документов, электрические розетки, светильник потолочный с люминесцентными лампами, компьютерная сеть с выходом в Интернет, компьютер персональный, стол, стул, шкаф для документов, шкаф для одежды, электрические розетки, светильник потолочный с люминесцентными лампами, компьютерная сеть с выходом в Интернет, компьютер персональный, стол преподавателя, стол учебный, стул, кресло рабочее, шкаф для документов, шкаф для одежды, электрические розетки, светильник потолочный с люминесцентными лампами, стол, стул, электрические розетки, светильник потолочный с люминесцентными лампами, компьютерная сеть с выходом в Интернет, компьютер персональный, стол компьютерный, стол для совещаний, кресло рабочее, принтер, шкаф для документов, электрические розетки, светильник потолочный, компьютерная сеть с выходом в Интернет, компьютер персональный, стол, стул, шкаф для документов, шкаф для одежды, электрические розетки, светильник потолочный с люминесцентными лампами, компьютер персональный, компьютерная

	инженеров	сеть с выходом в Интернет, стенд учебный, стол, стул, доска меловая, мультимедийный проектор, экран, принтер, шкаф для документов, электрические розетки, светильник потолочный с люминесцентными лампами
Помещения для самостоятельной работы	НТБ-303, Компьютерный читальный зал	стол компьютерный, стол письменный, стул, принтер, кондиционер, вешалка для одежды, светильник потолочный с диодными лампами, компьютерная сеть с выходом в Интернет, компьютер персональный
Учебные аудитории для проведения промежуточной аттестации	М-307, Учебная аудитория; С-409, Лекционный зал; Ж-120, Машинный зал ИВЦ	стол преподавателя, стол учебный, стул, доска меловая, мультимедийный проектор, экран, электрические розетки, светильник потолочный с диодными лампами, компьютерная сеть с выходом в Интернет, компьютерная сеть с выходом в Интернет, компьютер персональный, мультимедийный проектор, экран, стол преподавателя, парта со скамьей, стул, доска меловая, электрические розетки, светильник потолочный с люминесцентными лампами, сервер, кондиционер, коммутатор
Помещения для хранения оборудования и учебного инвентаря	М-309, Кладовая; М-301/1, Кладовая	стол, стул, шкаф для хранения инвентаря, электрические розетки, светильник потолочный с люминесцентными лампами, стул



**БАЛЛЬНО-РЕЙТИНГОВАЯ СТРУКТУРА ПРАКТИКИ**  
**Производственная практика: научно-исследовательская работа 1**

**2 семестр**

**Перечень контрольных мероприятий текущего контроля успеваемости:**

- КМ-1 Своевременность получения задания и начала его выполнения
- КМ-2 Равномерность работы в течение практики
- КМ-3 Полнота и целостность выполнения задания на практику
- КМ-4 Готовность к решению поставленных задач профессиональной деятельности
- КМ-5 Качество оформления отчетной документации
- КМ-6 Степень самостоятельности при выполнении работы

**Вид промежуточной аттестации – зачет с оценкой**

Трудоемкость практики - 3 з.е.

Раздел дисциплины	Веса контрольных мероприятий, %						
	Индекс КМ:	КМ-1	КМ-2	КМ-3	КМ-4	КМ-5	КМ-6
	Срок КМ:	1	8	16	16	16	16
Текущий контроль прохождения практики		+	+	+	+	+	+
	Вес КМ:	10	30	30	20	10	0

**3 семестр**

**Перечень контрольных мероприятий текущего контроля успеваемости:**

- КМ-1 Своевременность получения задания и начала его выполнения
- КМ-2 Равномерность работы в течение практики
- КМ-3 Полнота и целостность выполнения задания на практику
- КМ-4 Готовность к решению поставленных задач профессиональной деятельности
- КМ-5 Качество оформления отчетной документации
- КМ-6 Степень самостоятельности при выполнении работы

**Вид промежуточной аттестации – зачет с оценкой**

Трудоемкость практики - 4 з.е.

Раздел дисциплины	Веса контрольных мероприятий, %						
	Индекс КМ:	КМ-1	КМ-2	КМ-3	КМ-4	КМ-5	КМ-6
	Срок КМ:	1	8	16	16	16	16
Текущий контроль прохождения практики		+	+	+	+	+	+
	Вес КМ:	10	30	30	20	10	0