

**Министерство науки и высшего образования РФ**  
**Федеральное государственное бюджетное образовательное учреждение**  
**высшего образования**  
**«Национальный исследовательский университет «МЭИ»**

---

Направление подготовки: 13.03.02 Электроэнергетика и электротехника

Наименование образовательной программы: Гидроэлектростанции

Уровень образования: высшее образование - бакалавриат

Форма обучения: очная


**Рабочая программа практики**

**Производственная практика: проектная практика**

<b>Блок:</b>	<b>Блок 2 «Практики»</b>
<b>Часть образовательной программы:</b>	<b>Часть, формируемая участниками образовательных отношений</b>
<b>Индекс практики по учебному плану:</b>	<b>Б2.Ч.01</b>
<b>Трудоемкость в зачетных единицах:</b>	<b>семестр 6 - 6</b>
<b>Часов (всего) по учебному плану:</b>	<b>216</b>
<b>Контактная работа по практике</b>	<b>семестр 6 - 107,5 часа</b>
<b>Иные формы работы по практике</b>	<b>семестр 6 - 108 часов</b>
<b>Промежуточная аттестация</b> <i>Зачет с оценкой</i>	<b>семестр 6 - 0,5 часа</b>

**ПРОГРАММУ СОСТАВИЛ:**


Разработчик

	Подписано электронной подписью ФГБОУ ВО «НИУ «МЭИ»	
	Сведения о владельце ЦЭП МЭИ	
	Владелец	Шуркалов П.С.
	Идентификатор	R8cc5752e-ShurkalovPS-7e7133e4

П.С. Шуркалов


**СОГЛАСОВАНО:**

Руководитель  
образовательной  
программы

	Подписано электронной подписью ФГБОУ ВО «НИУ «МЭИ»	
	Сведения о владельце ЦЭП МЭИ	
	Владелец	Васьков А.Г.
	Идентификатор	R1c3ebe0f-VaskovAG-eb5ccd67

А.Г. Васьков

Заведующий  
выпускающей  
кафедрой

	Подписано электронной подписью ФГБОУ ВО «НИУ «МЭИ»	
	Сведения о владельце ЦЭП МЭИ	
	Владелец	Шестопалова Т.А.
	Идентификатор	Rfa486bb1-ShestopalovaTA-2b9205

Т.А.  
Шестопалова

## 1. ЦЕЛИ И ЗАДАЧИ ПРАКТИКИ

**Цель практики** – состоит в закреплении знаний, полученных после прослушивания общетехнических и специальных дисциплин; углублении теоретической подготовки; приобретении практических навыков применения теоретических знаний; изучении технологического режима работы предприятия, осуществляющего свою деятельность в области возобновляемой энергетики; получении опыта самостоятельной профессиональной деятельности.

### **Задачи практики:**

- знакомство с организационной структурой предприятия, которое осуществляет свою деятельность в области возобновляемой энергетики и является базой производственной практики;;
- изучение вопросов охраны труда, пожарной безопасности, гражданской обороны и чрезвычайных ситуаций;;
- изучение нормативной и технической документации;;
- изучение технологического процесса производства, преобразования, передачи, распределения и потребления электроэнергии;;
- изучение основного энергетического и вспомогательного оборудования электростанций возобновляемой энергетики, устройств защиты и автоматики;;
- изучение порядка оформления и осуществления операций по изменению режимов работы энергетического оборудования;;
- изучение технологии проведения монтажных и наладочных работ;;
- изучение содержания текущего, среднего и капитального ремонтов, принципов формирования графиков ремонтов, оформления сдачи и приема оборудования из ремонта, функционирования системы оценки качества ремонта.

Формируемые у обучающегося **компетенции** и запланированные **результаты обучения** по практике, соотнесенные с **индикаторами достижения компетенций**:

<b>Код и наименование компетенции</b>	<b>Код и наименование индикатора достижения компетенции</b>	<b>Запланированные результаты обучения</b>
УК-1 Способен осуществлять поиск, критический анализ и синтез информации, применять системный подход для решения поставленных задач	ИД-1 <sub>УК-1</sub> Выполняет поиск необходимой информации, ее критический анализ и обобщает результаты анализа для решения поставленной задачи	знать: - порядок оформления и осуществления операций по изменению режимов работы энергетического оборудования; - правила охраны труда, пожарной безопасности, гражданской обороны и чрезвычайных ситуаций;; - организационную структуру предприятия, которое является базой практики;; - содержание текущего, среднего и капитального

Код и наименование компетенции	Код и наименование индикатора достижения компетенции	Запланированные результаты обучения
		<p>ремонтов, принципы формирования графиков ремонтов, оформления сдачи и приема оборудования из ремонта, функционирования системы оценки качества ремонта;</p> <p>уметь:  - пользоваться нормативной и технической документацией;</p>
ПК-4 Способен принимать участие в проектировании объектов гидроэнергетики и возобновляемых источников энергии	ИД-1 <sub>ПК-4</sub> Выполняет сбор и анализ данных для проектирования, сопоставляет конкурентно-способные варианты технических решений	<p>знать:  - технологический процесс производства, преобразования, передачи, распределения и потребления электроэнергии;;  - устройство основного энергетического и вспомогательного оборудования электростанций возобновляемой энергетики;;  - устройство средств защиты и автоматики;.</p> <p>уметь:  - применять полученные знания и опыт в профессиональной деятельности.</p>

## 2. МЕСТО ПРАКТИКИ В СТРУКТУРЕ ОБРАЗОВАТЕЛЬНОЙ ПРОГРАММЫ ВО

Практика относится к части - "Часть, формируемая участниками образовательных отношений", блока - "Практики", основной профессиональной образовательной программы (далее – образовательной программы) бакалавриата «Гидроэлектростанции» направления 13.03.02 «Электроэнергетика и электротехника».

## 3. МЕСТО И ВРЕМЯ ПРОВЕДЕНИЯ ПРАКТИКИ

Практика проводится в 6 семестре.

По способу проведения практика может относиться к стационарной и (или) выездной, что определяется местом ее прохождения.

Практика проводится в организации, осуществляющей деятельность по направленности (профилю) образовательной программы (далее – профильная организация), и (или) непосредственно в структурном подразделении ФГБОУ ВО «НИУ «МЭИ» (далее – МЭИ).

Для лиц с ограниченными возможностями здоровья и инвалидов место прохождения практики учитывает особенности их психофизического развития, индивидуальные возможности, состояние здоровья и требования по доступности.

## 4. СТРУКТУРА И СОДЕРЖАНИЕ ПРАКТИКИ

Общая трудоемкость производственной практики составляет 6 зачетных единиц, 216 академических часов.

№ п/п	Разделы (этапы) практики	Трудоемкость, ак. часов	
		Контактная работа	Иная форма работы
<b>Семестр 6</b>			
<b>1</b>	<b>Подготовительный этап</b>	<b>4</b>	<b>0</b>
1.1	Инструктаж по программе практики, подготовке отчетных документов и процедуре защиты на кафедре	1	-
1.2	Инструктаж по технике безопасности на кафедре и/или на предприятии	2	-
1.3	Выдача индивидуального задания на практику	1	-
<b>2</b>	<b>Рабочий этап</b>	<b>103</b>	<b>88</b>
2.1	Знакомство с базой практики	103	-
2.2	Заполнение дневника по практике и выполнение индивидуального задания	-	88
<b>3</b>	<b>Отчетный этап</b>	<b>0,5</b>	<b>20</b>
3.1	Подготовка отчета по практике	-	20
3.2	Защита отчета по практике	0,5	-
<b>4</b>	<b>Формы контроля</b>	<b>0,5</b>	<b>0</b>

№ п/п	Разделы (этапы) практики	Трудоемкость, ак. часов	
		Контактная работа	Иная форма работы
4.1	Зачет с оценкой	0,5	-
	<b>Итого за 6 семестр:</b>	<b>108</b>	<b>108</b>
	<b>Всего:</b>	<b>108</b>	<b>108</b>

## 5. ТИПОВОЕ ЗАДАНИЕ НА ПРАКТИКУ

1. 1. Ознакомиться с задачами и спецификой работы предприятия (организации), являющегося базой практики, его структурой и функциями структурных подразделений.
2. Изучить:
  - нормативную базу, лежащую в основе деятельности специалиста;
  - должностные инструкции специалиста;
  - технологию выполнения функций и задач, определяемых указанными должностными инструкциями и другими организационными документами;
  - структуру и особенности составления информационных сообщений и решений, являющихся результатами труда специалистов;
  - правоприменительную практику предприятия (организации), являющегося базой практики.
3. Приобрести профессиональные умения работы с технической документацией.
4. Приобрести умения и опыт профессиональной деятельности применительно к технологическому типу задач профессиональной деятельности.
5. Выполнять иные задания руководителя практики от предприятия.
6. Вести дневник практики, занося в него все выполненные задачи и сроки их выполнения, и получать у руководителя практики от предприятия оценку по каждой задаче, внесенной в дневник.
7. По результатам практики:
  - составить индивидуальный письменный отчет по практике. Отчет должен содержать конкретные сведения о работе, проделанной в период практики, и отражать результаты выполнения заданий, предусмотренных индивидуальным заданием и программой практики.
  - подписать заполненный дневник практики у руководителя практики от предприятия;
  - получить от руководителя практики характеристику-отзыв на студента.

защита отчета по практике с представлением индивидуального задания на практику, дневника практики, отчета по практике и характеристики-отзыва на студента с предприятия-базы практики

## 6. ФОРМЫ ПРОМЕЖУТОЧНОЙ АТТЕСТАЦИИ ПО ПРАКТИКЕ

**Форма промежуточной аттестации в 6 семестре:** зачет с оценкой

К защите отчета допускаются обучающиеся, получившие положительную оценку по каждому пункту текущего контроля по практике.

На защите отчета по результатам прохождения практики обучающемуся задаются теоретические и практические вопросы по представленному отчету..

По результатам практики выставляется:

- оценка 5 («отлично») - оценка 5 («отлично»), если на все вопросы даны правильные ответы, без недочетов;;
- оценка 4 («хорошо») - – оценка 4 («хорошо»), если на все вопросы даны ответы, при этом суммарно допущено не более двух ошибок;;
- оценка 3 («удовлетворительно») - – оценка 3 («удовлетворительно»), если не менее чем на половину вопросов даны правильные ответы либо при ответе часто допускались ошибки;;

– оценка 2 («неудовлетворительно») - – оценка 2 («неудовлетворительно»), если правильно даны ответы менее чем на половину вопросов..

По результатам защиты отчета выставляется зачетная составляющая оценки по практике.

В приложение к диплому выносится оценка за 6 семестр.

**Примечание:** оценочные материалы по практике приведены в фонде оценочных материалов ОПОП.

## **7. УЧЕБНО-МЕТОДИЧЕСКОЕ И ИНФОРМАЦИОННОЕ ОБЕСПЕЧЕНИЕ ПРАКТИКИ**

Архив и научно-техническая библиотека профильной организации.

Материалы, полученные во время прохождения практики.

При прохождении практики в МЭИ – НТБ МЭИ и электронные библиотечные системы.

### **7.1 Лицензионное и свободно распространяемое программное обеспечение:**

1. Office / Российский пакет офисных программ
2. Windows / Операционная система семейства Linux

### **7.2 Интернет-ресурсы, включая профессиональные базы данных и информационно-справочные системы:**

1. ЭБС Лань - <https://e.lanbook.com/>
2. ЭБС "Университетская библиотека онлайн" - [http://biblioclub.ru/index.php?page=main\\_ub\\_red](http://biblioclub.ru/index.php?page=main_ub_red)
3. Научная электронная библиотека - <https://elibrary.ru/>
4. База данных ВИНТИ online - <http://www.viniti.ru/>
5. База данных журналов издательства Elsevier - <https://www.sciencedirect.com/>
6. Электронные ресурсы издательства Springer - <https://link.springer.com/>
7. База данных Web of Science - <http://webofscience.com/>
8. База данных Scopus - <http://www.scopus.com>
9. Национальная электронная библиотека - <https://rusneb.ru/>
10. ЭБС "Консультант студента" - <http://www.studentlibrary.ru/>
11. Федеральный портал "Российское образование" - <http://www.edu.ru>
12. Информιο - <https://www.informio.ru/>
13. АНО «Россия – страна возможностей» - <https://rsv.ru/education/>

## **8. МАТЕРИАЛЬНО-ТЕХНИЧЕСКОЕ ОБЕСПЕЧЕНИЕ ПРАКТИКИ**

Профильная организация и (или) структурное подразделение МЭИ.

Плановые характеристики помещений указаны в таблице.

<b>Тип помещения</b>	<b>Номер аудитории, наименование</b>	<b>Оснащение</b>
Помещения для хранения оборудования и учебного инвентаря	Г-225, Кладовая кафедры "ГВИЭ"	стол письменный, стул, стеллаж для хранения инвентаря, светильник потолочный с диодными лампами, наборы демонстрационного оборудования, компьютерная сеть с выходом в Интернет, электрические розетки, архивные документы, коммутатор, канцелярский принадлежности,

Тип помещения	Номер аудитории, наименование	Оснащение
		запасные комплектующие для оборудования, сменные запчасти для ЭВМ, дипломные и курсовые работы студентов, набор инструментов для профилактического обслуживания оборудования
Помещения для самостоятельной работы	Г-206, Аспирантская кафедры "ГВИЭ"	стол письменный, кресло рабочее, компьютер персональный, принтер, кондиционер, светильник потолочный с диодными лампами, компьютерная сеть с выходом в Интернет, шкаф для документов, электрические розетки, тумба, стул, информационные (интернет) розетки
Учебные аудитории для проведения промежуточной аттестации	Г-204, Учебная лаборатория "Возобновляемые источники энергии"	трибуна, ноутбук, экран, стол учебный, доска меловая, вешалка для одежды, стул, шкаф для документов, лабораторный стенд, кондиционер, светильник потолочный с люминесцентными лампами, электрические розетки, силовая розетка, мультимедийный проектор, указка лазерная
Помещения для консультирования	Г-204, Учебная лаборатория "Возобновляемые источники энергии"	трибуна, ноутбук, экран, стол учебный, доска меловая, вешалка для одежды, стул, шкаф для документов, лабораторный стенд, кондиционер, светильник потолочный с люминесцентными лампами, электрические розетки, силовая розетка, мультимедийный проектор, указка лазерная



**БАЛЛЬНО-РЕЙТИНГОВАЯ СТРУКТУРА ПРАКТИКИ**

**Производственная практика: проектная практика**

**6 семестр**

**Перечень контрольных мероприятий текущего контроля успеваемости:**

- КМ-1 Своевременность получения задания и начала его выполнения
- КМ-2 Равномерность работы в течение практики
- КМ-3 Выполнение задания на практику в полном объёме
- КМ-4 Готовность к решению поставленных задач профессиональной деятельности
- КМ-5 Качество оформления отчетной документации

**Вид промежуточной аттестации – зачет с оценкой**

Трудоемкость практики - 6 з.е.

Раздел дисциплины	Веса контрольных мероприятий, %					
	Индекс КМ:	КМ-1	КМ-2	КМ-3	КМ-4	КМ-5
	Срок КМ:	19	20	22	22	22
Текущий контроль прохождения практики		+	+	+	+	+
	Вес КМ:	10	30	30	20	10