

Министерство науки и высшего образования РФ
Федеральное государственное бюджетное образовательное учреждение
высшего образования
«Национальный исследовательский университет «МЭИ»

Направление подготовки/специальность: 13.03.02 Электроэнергетика и электротехника

Наименование образовательной программы: Гидроэлектростанции

Уровень образования: высшее образование - бакалавриат

Форма обучения: Очная

Рабочая программа дисциплины
ЭЛЕКТРОСНАБЖЕНИЕ


Блок:	Блок 1 «Дисциплины (модули)»
Часть образовательной программы:	Часть, формируемая участниками образовательных отношений
№ дисциплины по учебному плану:	Б1.Ч.08
Трудоемкость в зачетных единицах:	7 семестр - 4;
Часов (всего) по учебному плану:	144 часа
Лекции	7 семестр - 48 часа;
Практические занятия	7 семестр - 48 часа;
Лабораторные работы	не предусмотрено учебным планом
Консультации	проводится в рамках часов аудиторных занятий
Самостоятельная работа	7 семестр - 47,7 часа;
в том числе на КП/КР	не предусмотрено учебным планом
Иная контактная работа	проводится в рамках часов аудиторных занятий
включая: Контрольная работа Расчетно-графическая работа	
Промежуточная аттестация:	
Зачет с оценкой	7 семестр - 0,3 часа;

Москва 2019

ПРОГРАММУ СОСТАВИЛ:

Преподаватель

(должность)

	Подписано электронной подписью ФГБОУ ВО «НИУ «МЭИ»	
	Сведения о владельце ЦЭП МЭИ	
	Владелец	Королева Е.С.
	Идентификатор	R6c990007-BelimYS-e8534719

(подпись)


Е.С. Королева

(расшифровка подписи)

СОГЛАСОВАНО:

Руководитель образовательной программы

(должность, ученая степень, ученое звание)

	Подписано электронной подписью ФГБОУ ВО «НИУ «МЭИ»	
	Сведения о владельце ЦЭП МЭИ	
	Владелец	Васьков А.Г.
	Идентификатор	R1c6ebe0f-VaskovAG-eb5ccd67


(подпись)

А.Г. Васьков

(расшифровка подписи)

Заведующий выпускающей кафедры

(должность, ученая степень, ученое звание)

	Подписано электронной подписью ФГБОУ ВО «НИУ «МЭИ»	
	Сведения о владельце ЦЭП МЭИ	
	Владелец	Шестопалова Т.А.
	Идентификатор	Rca486bb1-ShestopalovaTA-2b9205

(подпись)

Т.А.

Шестопалова

(расшифровка подписи)

1. ЦЕЛИ И ЗАДАЧИ ОСВОЕНИЯ ДИСЦИПЛИНЫ

Цель освоения дисциплины: изучение принципов и методов обеспечения качественного и надежного электроснабжения потребителей с применением современных цифровых технологий

Задачи дисциплины

- изучение схем сети, применяемых в системах электроснабжения;
- освоение аналитических и вероятностных методов расчета показателей надежности электроснабжения;
- изучение причин ухудшения показателей качества электроэнергии;
- изучение мероприятий, направленных на обеспечение качества электроэнергии;
- освоение современных цифровых технологий для решения прикладных задач электроснабжения.

Формируемые у обучающегося **компетенции** и запланированные **результаты обучения** по дисциплине, соотнесенные с **индикаторами достижения компетенций**:

Код и наименование компетенции	Код и наименование индикатора достижения компетенции	Запланированные результаты обучения
ПК-3 Способен применять знание характеристик и особенностей электроэнергетических систем, способов производства, транспорта и использования электроэнергии	ИД-1 _{ПК-3} Демонстрирует знание основных характеристик и особенностей электроэнергетических систем, способов производства, передачи, распределения электроэнергии и электроснабжения потребителей	знать: - схемы электроснабжения; - показатели надёжности элементов и систем электроснабжения; - параметры режима, показатели качества электроэнергии и методы их оценки. уметь: - рассчитывать показатели надёжности электроснабжения с использованием аналитических и вероятностных методов; - рассчитывать параметры режимов и показатели качества электроэнергии; - выполнять анализ систем электроснабжения в современном программном обеспечении.

2. МЕСТО ДИСЦИПЛИНЫ В СТРУКТУРЕ ОБРАЗОВАТЕЛЬНОЙ ПРОГРАММЫ ВО

Дисциплина относится к основной профессиональной образовательной программе Гидроэлектростанции (далее – ОПОП), направления подготовки 13.03.02 Электроэнергетика и электротехника, уровень образования: высшее образование - бакалавриат.

Базируется на уровне среднего общего образования.

Результаты обучения, полученные при освоении дисциплины, необходимы при выполнении выпускной квалификационной работы.

3. СТРУКТУРА И СОДЕРЖАНИЕ ДИСЦИПЛИНЫ

3.1 Структура дисциплины

Общая трудоемкость дисциплины составляет 4 зачетных единицы, 144 часа.

№ п/п	Разделы/темы дисциплины/формы промежуточной аттестации	Всего часов на раздел	Семестр	Распределение трудоемкости раздела (в часах) по видам учебной работы										Содержание самостоятельной работы/ методические указания		
				Контактная работа							СР					
				Лек	Лаб	Пр	Консультация		ИКР		ПА	Работа в семестре	Подготовка к аттестации /контроль			
КПР	ГК	ИККП	ТК													
1	2	3	4	5	6	7	8	9	10	11	12	13	14	15		
1	Схемы сетей в системах электроснабжения	28	7	10	-	10	-	-	-	-	-	8	-	<p><u>Самостоятельное изучение теоретического материала:</u> Составление схем сети для потребителей различных категорий. Определение последовательности событий при отказах элементов систем электроснабжения. Выбор основного оборудования для систем электроснабжения.</p> <p><u>Изучение материалов литературных источников:</u> [1], 222-248</p>		
1.1	Схемы сетей в системах электроснабжения	28		10	-	10	-	-	-	-	-	-	8		-	
2	Надёжность элементов и систем электроснабжения	24		8	-	8	-	-	-	-	-	-	8		-	<p><u>Самостоятельное изучение теоретического материала:</u> Составление моделей отказов и восстановлений для элементов и групп элементов системы электроснабжения</p> <p><u>Изучение материалов литературных источников:</u> [2], 14-53</p>
2.1	Надёжность элементов и систем электроснабжения	24		8	-	8	-	-	-	-	-	-	8		-	
3	Расчет показателей надёжности электроснабжения	20		6	-	6	-	-	-	-	-	-	8		-	<p><u>Самостоятельное изучение теоретического материала:</u> Определение показателей надёжности электроснабжения отдельных потребителей и системы электроснабжения в целом</p> <p><u>Изучение материалов литературных источников:</u> [2], 53-66</p>
3.1	Расчет показателей надёжности электроснабжения	20		6	-	6	-	-	-	-	-	-	8		-	
4	Общие сведения о качестве	28		10	-	10	-	-	-	-	-	-	8		-	<p><u>Самостоятельное изучение теоретического материала:</u> Расчет</p>

	электроэнергии, показателей и влияния на работу электроприемников												показателей качества электроэнергии в системах электроснабжения: отклонение напряжения, коэффициенты обратной и нулевой последовательности, коэффициенты гармонических составляющих
4.1	Общие сведения о качестве электроэнергии, показателях и влиянии на работу электроприемников	28	10	-	10	-	-	-	-	-	8	-	<u>Изучение материалов литературных источников:</u> [3], 23–28, 50–87, 105–129
5	Регулирование напряжения в электрических сетях	20	6	-	6	-	-	-	-	-	8	-	<u>Самостоятельное изучение теоретического материала:</u> Определение настроек регулирующего оборудования в распределительных сетях при отсутствии и наличии распределенной возобновляемой генерации
5.1	Регулирование напряжения в электрических сетях	20	6	-	6	-	-	-	-	-	8	-	<u>Изучение материалов литературных источников:</u> [3], 32–33, 219–248
6	Моделирование систем электроснабжения в современном программном обеспечении	23.7	8	-	8	-	-	-	-	-	7.7	-	<u>Самостоятельное изучение теоретического материала:</u> Ознакомление с программным комплексом Power Factory. Создание схем, выполнение расчетов установившихся режимов, квази-динамического моделирования, расчета надежности.
6.1	Моделирование систем электроснабжения в современном программном обеспечении	23.7	8	-	8	-	-	-	-	-	7.7	-	
	Зачет с оценкой	0.3	-	-	-	-	-	-	-	0.3	-	-	
	Всего за семестр	144.0	48	-	48	-	-	-	-	0.3	47.7	-	
	Итого за семестр	144.0	48	-	48	-	-	-	-	0.3	47.7	-	

Примечание: Лек – лекции; Лаб – лабораторные работы; Пр – практические занятия; КПП – аудиторные консультации по курсовым проектам/работам; ИККП – индивидуальные консультации по курсовым проектам/работам; ГК- групповые консультации по разделам дисциплины; СР – самостоятельная работа студента; ИКР – иная контактная работа; ТК – текущий контроль; ПА – промежуточная аттестация

3.2 Краткое содержание разделов

1. Схемы сетей в системах электроснабжения

1.1. Схемы сетей в системах электроснабжения

Введение. Виды систем электроснабжения. Принципы классификации, основные требования. Принципы построения электрических сетей. Категории надежности электроснабжения. Нерезервированные схемы сети. Петлевые схемы сети. Автоматизированные многолучевые схемы сети.

2. Надёжность элементов и систем электроснабжения

2.1. Надёжность элементов и систем электроснабжения

Модели отказов элементов. Биномиальный закон. Закон Пуассона. Показательное распределение. Модель отказов и восстановления одного элемента. Жизненный цикл элемента. Модели отказов и восстановления последовательно и параллельно соединенных элементов..

3. Расчет показателей надёжности электроснабжения

3.1. Расчет показателей надёжности электроснабжения

Надежность распределительных сетей. SAIDI, SAIFI. Расчет сложных схем. Метод путей и сечений. Балансовая надежность автономных систем электроснабжения..

4. Общие сведения о качестве электроэнергии, показателях и влиянии на работу электроприемников

4.1. Общие сведения о качестве электроэнергии, показателях и влиянии на работу электроприемников

Качество электроэнергии. Показатели качества ЭЭ. Медленные изменения напряжения. Несимметрия напряжения. Несинусоидальность напряжения. Колебания напряжения. Провалы напряжения, перенапряжения, перерывы питания..

5. Регулирование напряжения в электрических сетях

5.1. Регулирование напряжения в электрических сетях

Моделирование нагрузки. Графики нагрузки. Регулирование напряжения в системах электроснабжения. ВИЭ в системах электроснабжения..

6. Моделирование систем электроснабжения в современном программном обеспечении

6.1. Моделирование систем электроснабжения в современном программном обеспечении

Цифровые устройства и программное обеспечение в системах электроснабжения. Power Factory. Введение. Сборка простой схемы. Расчет установившегося режима. Power Factory. Графики нагрузки и регулирование напряжения. Power Factory. Расчет надежности..

3.3. Темы практических занятий

1. Определение показателей надежности электроснабжения относительно отдельных потребителей и системы электроснабжения в целом;
2. Определение настроек регулирующего оборудования в пассивных распределительных сетях;
3. Расчет отклонения напряжения в системах электроснабжения. Определение настроек

регулирующего оборудования.;

4. Определение показателей балансовой надежности для автономных систем электроснабжения;
5. Определение последовательности событий при коротких замыканиях в системах электроснабжения;
6. Определение показателей надежности электроснабжения относительно отдельных потребителей;
7. Составление моделей отказов и восстановлений для элементов и групп элементов системы электроснабжения. Построение диаграмм состояний;
8. Составление схем сети для потребителей различных категорий;
9. Выполнение расчетов в программном комплексе Power Factory.

3.4. Темы лабораторных работ

не предусмотрено

3.5 Консультации

Групповые консультации по разделам дисциплины (ГК)

1. Обсуждение материалов по кейсам раздела "Показатели надёжности элементов и систем электроснабжения"
2. Обсуждение материалов по кейсам раздела "Моделирование событий, состояний и элементов систем электроснабжения при анализе надёжности"
3. Обсуждение материалов по кейсам раздела "Расчёт показателей структурной надёжности электроснабжения"
4. Обсуждение материалов по кейсам раздела "Расчёт показателей балансовой надёжности для систем электроснабжения с собственной генерацией"
5. Обсуждение материалов по кейсам раздела "Общие сведения, нормирование, понятие об электромагнитной совместимости и качестве электроэнергии, его показателях и влиянию качества электроэнергии на работу электроприемников"
6. Обсуждение материалов по кейсам раздела "Учет показателей качества электроэнергии при выборе электросетевого оборудования"

3.6 Тематика курсовых проектов/курсовых работ

Курсовой проект/ работа не предусмотрены

3.7. Соответствие разделов дисциплины и формируемых в них компетенций

Запланированные результаты обучения по дисциплине (в соответствии с разделом 1)	Коды индикаторов	Номер раздела дисциплины (в соответствии с п.3.1)						Оценочное средство (тип и наименование)
		1	2	3	4	5	6	
Знать:								
параметры режима, показатели качества электроэнергии и методы их оценки	ИД-1ПК-3				+			Контрольная работа/Качество электроэнергии
показатели надёжности элементов и систем электроснабжения	ИД-1ПК-3		+					Контрольная работа/Надёжность элементов и систем электроснабжения
схемы электроснабжения	ИД-1ПК-3	+						Контрольная работа/Схемы сетей в системах электроснабжения
Уметь:								
выполнять анализ систем электроснабжения в современном программном обеспечении	ИД-1ПК-3					+		Контрольная работа/Регулирование напряжения в электрических сетях
рассчитывать параметры режимов и показатели качества электроэнергии	ИД-1ПК-3			+				Контрольная работа/Анализ показателей надёжности электроснабжения
рассчитывать показатели надёжности электроснабжения с использованием аналитических и вероятностных методов	ИД-1ПК-3						+	Расчетно-графическая работа/Составление и анализ схем электроснабжения различной категории надежности

4. КОМПЕТЕНТНОСТНО-ОРИЕНТИРОВАННЫЕ ОЦЕНОЧНЫЕ СРЕДСТВА ДЛЯ КОНТРОЛЯ ОСВОЕНИЯ РЕЗУЛЬТАТОВ ОБУЧЕНИЯ ПО ДИСЦИПЛИНЕ (ТЕКУЩИЙ КОНТРОЛЬ УСПЕВАЕМОСТИ, ПРОМЕЖУТОЧНАЯ АТТЕСТАЦИЯ ПО ДИСЦИПЛИНЕ)

4.1. Текущий контроль успеваемости

7 семестр

Форма реализации: Письменная работа

1. Анализ показателей надёжности электроснабжения (Контрольная работа)
2. Качество электроэнергии (Контрольная работа)
3. Надёжность элементов и систем электроснабжения (Контрольная работа)
4. Регулирование напряжения в электрических сетях (Контрольная работа)
5. Составление и анализ схем электроснабжения различной категории надёжности (Расчётно-графическая работа)
6. Схемы сетей в системах электроснабжения (Контрольная работа)

Балльно-рейтинговая структура дисциплины является приложением А.

4.2 Промежуточная аттестация по дисциплине

Зачет с оценкой (Семестр №7)

В диплом выставляется оценка за 7 семестр.

Примечание: Оценочные материалы по дисциплине приведены в фонде оценочных материалов ОПОП.

5. УЧЕБНО-МЕТОДИЧЕСКОЕ ОБЕСПЕЧЕНИЕ ДИСЦИПЛИНЫ

5.1 Печатные и электронные издания:

1. Шведов Г.В.- "Электроснабжение городов: электропотребление, расчетные нагрузки, распределительные сети", Издательство: "МЭИ", Москва, 2012 - (268 с.)
<https://www.studentlibrary.ru/book/ISBN9785383007433.html>;
2. Хорольский, В. Я. Надёжность электроснабжения : учебное пособие для вузов по направлению "Электроэнергетика" / В. Я. Хорольский, М. А. Таранов . – М. : Форум : ИНФРА-М, 2019 . – 127 с. – (Высшее образование . Бакалавриат) . - ISBN 978-5-00091-486-1
.;
3. Управление качеством электроэнергии : учебное пособие для вузов по направлению 140200 "Электроэнергетика" / И. И. Карташев, и др. ; ред. Ю. В. Шаров . – 3-е изд., перераб. и доп . – М. : Издательский дом МЭИ, 2017 . – 347 с. - ISBN 978-5-383-01074-7 ..

5.2 Лицензионное и свободно распространяемое программное обеспечение:

1. СДО "Прометей";
2. Office / Российский пакет офисных программ;
3. Windows / Операционная система семейства Linux;
4. Майнд Видеоконференции.

5.3 Интернет-ресурсы, включая профессиональные базы данных и информационно-справочные системы:

1. ЭБС Лань - <https://e.lanbook.com/>

2. Научная электронная библиотека - <https://elibrary.ru/>
3. База данных журналов издательства Elsevier - <https://www.sciencedirect.com/>
4. База данных Web of Science - <http://webofscience.com/>
5. База данных Scopus - <http://www.scopus.com>
6. Электронная библиотека МЭИ (ЭБ МЭИ) - <http://elib.mpei.ru/login.php>

6. МАТЕРИАЛЬНО-ТЕХНИЧЕСКОЕ ОБЕСПЕЧЕНИЕ ДИСЦИПЛИНЫ

Тип помещения	Номер аудитории, наименование	Оснащение
Учебные аудитории для проведения лекционных занятий и текущего контроля	Ж-120, Машинный зал ИВЦ	сервер, кондиционер
Учебные аудитории для проведения практических занятий, КР и КП	Г-204а, Компьютерный класс	стол преподавателя, стол компьютерный, стул, шкаф для документов, вешалка для одежды, стол для совещаний, компьютерная сеть с выходом в Интернет, мультимедийный проектор, экран, доска маркерная передвижная, ноутбук, компьютер персональный, кондиционер, телевизор
Учебные аудитории для проведения промежуточной аттестации	Г-204а, Компьютерный класс	стол преподавателя, стол компьютерный, стул, шкаф для документов, вешалка для одежды, стол для совещаний, компьютерная сеть с выходом в Интернет, мультимедийный проектор, экран, доска маркерная передвижная, ноутбук, компьютер персональный, кондиционер, телевизор
Помещения для самостоятельной работы	Г-206, Аспирантская кафедры "ГВИЭ"	кресло рабочее, стул, шкаф для документов, стол письменный, тумба, компьютерная сеть с выходом в Интернет, компьютер персональный, принтер, кондиционер
Помещения для консультирования	Г-204, Учебная лаборатория "Возобновляемые источники энергии"	стол учебный, стул, трибуна, шкаф для документов, вешалка для одежды, доска меловая, мультимедийный проектор, экран, указка лазерная, лабораторный стенд, ноутбук, кондиционер
Помещения для хранения оборудования и учебного инвентаря	Г-225, Кладовая кафедры "ГВИЭ"	стеллаж для хранения инвентаря, стул, стол письменный, компьютерная сеть с выходом в Интернет, набор инструментов для профилактического обслуживания оборудования, наборы демонстрационного оборудования, архивные документы, дипломные и курсовые работы студентов, канцелярский принадлежности, запасные комплектующие для оборудования, сменные запчасти для ЭВМ

БАЛЛЬНО-РЕЙТИНГОВАЯ СТРУКТУРА ДИСЦИПЛИНЫ

Электроснабжение

(название дисциплины)

7 семестр

Перечень контрольных мероприятий текущего контроля успеваемости по дисциплине:

- КМ-1 Схемы сетей в системах электроснабжения (Контрольная работа)
 КМ-2 Надёжность элементов и систем электроснабжения (Контрольная работа)
 КМ-3 Анализ показателей надёжности электроснабжения (Контрольная работа)
 КМ-4 Качество электроэнергии (Контрольная работа)
 КМ-5 Регулирование напряжения в электрических сетях (Контрольная работа)
 КМ-6 Составление и анализ схем электроснабжения различной категории надежности (Расчетно-графическая работа)

Вид промежуточной аттестации – Зачет с оценкой.

Номер раздела	Раздел дисциплины	Индекс КМ:	КМ-1	КМ-2	КМ-3	КМ-4	КМ-5	КМ-6
		Неделя КМ:	6	7	10	12	14	16
1	Схемы сетей в системах электроснабжения							
1.1	Схемы сетей в системах электроснабжения		+					
2	Надёжность элементов и систем электроснабжения							
2.1	Надёжность элементов и систем электроснабжения			+				
3	Расчет показателей надёжности электроснабжения							
3.1	Расчет показателей надёжности электроснабжения				+			
4	Общие сведения о качестве электроэнергии, показателях и влиянии на работу электроприемников							
4.1	Общие сведения о качестве электроэнергии, показателях и влиянии на работу электроприемников					+		
5	Регулирование напряжения в электрических сетях							
5.1	Регулирование напряжения в электрических сетях						+	
6	Моделирование систем электроснабжения в современном программном обеспечении							
6.1	Моделирование систем электроснабжения в современном программном обеспечении							+
Вес КМ, %:			16	16	16	16	16	20

