

**Министерство науки и высшего образования РФ**  
**Федеральное государственное бюджетное образовательное учреждение**  
**высшего образования**  
**«Национальный исследовательский университет «МЭИ»**

---

Направление подготовки/специальность: 13.03.02 Электроэнергетика и электротехника

Наименование образовательной программы: Гидроэнергетика и возобновляемые источники энергии

Уровень образования: высшее образование - бакалавриат

Форма обучения: Очная

**Рабочая программа дисциплины**  
**МЕТРОЛОГИЯ И ИНФОРМАЦИОННО-ИЗМЕРИТЕЛЬНАЯ ТЕХНИКА**


<b>Блок:</b>	<b>Блок 1 «Дисциплины (модули)»</b>
<b>Часть образовательной программы:</b>	<b>Обязательная</b>
<b>№ дисциплины по учебному плану:</b>	<b>Б1.О.19</b>
<b>Трудоемкость в зачетных единицах:</b>	<b>4 семестр - 4;</b>
<b>Часов (всего) по учебному плану:</b>	<b>144 часа</b>
<b>Лекции</b>	<b>4 семестр - 48 часа;</b>
<b>Практические занятия</b>	<b>4 семестр - 16 часов;</b>
<b>Лабораторные работы</b>	<b>4 семестр - 16 часов;</b>
<b>Консультации</b>	<b>проводится в рамках часов аудиторных занятий</b>
<b>Самостоятельная работа</b>	<b>4 семестр - 63,7 часа;</b>
<b>в том числе на КП/КР</b>	<b>не предусмотрено учебным планом</b>
<b>Иная контактная работа</b>	<b>проводится в рамках часов аудиторных занятий</b>
<b>включая:</b> <b>Контрольная работа</b> <b>Коллоквиум</b>	
<b>Промежуточная аттестация:</b>	
<b>Зачет с оценкой</b>	<b>4 семестр - 0,3 часа;</b>

**Москва 2023**

**ПРОГРАММУ СОСТАВИЛ:**

Преподаватель

(должность)

	<b>Подписано электронной подписью ФГБОУ ВО «НИУ «МЭИ»</b>	
	Сведения о владельце ЦЭП МЭИ	
	Владелец	Серов Н.А.
	Идентификатор	R708da564-SerovNA-06ab7859

(подпись)


Н.А. Серов

(расшифровка подписи)

**СОГЛАСОВАНО:**

Руководитель  
образовательной  
программы

(должность, ученая степень, ученое звание)

	<b>Подписано электронной подписью ФГБОУ ВО «НИУ «МЭИ»</b>	
	Сведения о владельце ЦЭП МЭИ	
	Владелец	Шестопалова Т.А.
	Идентификатор	Rca486bb1-ShestopalovaTA-2b9205

(подпись)


Т.А.

Шестопалова

(расшифровка подписи)

Заведующий выпускающей  
кафедры

(должность, ученая степень, ученое звание)

	<b>Подписано электронной подписью ФГБОУ ВО «НИУ «МЭИ»</b>	
	Сведения о владельце ЦЭП МЭИ	
	Владелец	Шестопалова Т.А.
	Идентификатор	Rca486bb1-ShestopalovaTA-2b9205

(подпись)

Т.А.

Шестопалова

(расшифровка подписи)

## 1. ЦЕЛИ И ЗАДАЧИ ОСВОЕНИЯ ДИСЦИПЛИНЫ

**Цель освоения дисциплины:** изучение метрологии и электроизмерительной техники для последующего применения в практической деятельности

### Задачи дисциплины

- изучение основ метрологии, методов оценки погрешностей измерений;
- знакомство с наиболее используемыми средствами измерений, их сравнительную оценку, достоинства и недостатки;
- освоение средств измерений с оптимальными метрологическими характеристиками при решении конкретных технических задач.

Формируемые у обучающегося **компетенции** и запланированные **результаты обучения** по дисциплине, соотнесенные с **индикаторами достижения компетенций**:

Код и наименование компетенции	Код и наименование индикатора достижения компетенции	Запланированные результаты обучения
ОПК-6 Способен проводить измерения электрических и неэлектрических величин применительно к объектам профессиональной деятельности	ИД-1оПК-6 Выбирает средства измерения, проводит измерения электрических и неэлектрических величин, обрабатывает результаты измерений и оценивает их погрешность	знать: - общую характеристику, принцип действия, конструкцию аналоговых и цифровых электроизмерительных устройств; - погрешности измерений, классификация, формы нормирования, способы оценки погрешностей измерений; - методы и особенности измерения электрических и неэлектрических физических величин.  уметь: - производить выбор средств измерений в зависимости от характеристик исследуемых величин; - оценивать погрешности результатов измерений; - эксплуатировать средства измерений в соответствии с их назначением и техническими характеристиками.

## 2. МЕСТО ДИСЦИПЛИНЫ В СТРУКТУРЕ ОБРАЗОВАТЕЛЬНОЙ ПРОГРАММЫ ВО

Дисциплина относится к основной профессиональной образовательной программе Гидроэнергетика и возобновляемые источники энергии (далее – ОПОП), направления подготовки 13.03.02 Электроэнергетика и электротехника, уровень образования: высшее образование - бакалавриат.

Требования к входным знаниям и умениям:

- знать основные положения высшей математики, физики, электротехники, электроники
- уметь проводить расчеты параметров электрических цепей, применять знания высшей математики

Результаты обучения, полученные при освоении дисциплины, необходимы при выполнении выпускной квалификационной работы.



### 3. СТРУКТУРА И СОДЕРЖАНИЕ ДИСЦИПЛИНЫ

#### 3.1 Структура дисциплины

Общая трудоемкость дисциплины составляет 4 зачетных единицы, 144 часа.

№ п/п	Разделы/темы дисциплины/формы промежуточной аттестации	Всего часов на раздел	Семестр	Распределение трудоемкости раздела (в часах) по видам учебной работы										Содержание самостоятельной работы/ методические указания
				Контактная работа							СР			
				Лек	Лаб	Пр	Консультация		ИКР		ПА	Работа в семестре	Подготовка к аттестации /контроль	
КПР	ГК	ИККП	ТК											
1	2	3	4	5	6	7	8	9	10	11	12	13	14	15
1	Общие понятия метрологии. Термины и определения. Погрешности измерений.	28	4	14	2	2	-	-	-	-	-	10	-	<p><b><u>Подготовка к контрольной работе:</u></b> Изучение материалов по разделу "Общие понятия метрологии. Термины и определения. Погрешности измерений." и подготовка к контрольной работе.</p> <p><b><u>Подготовка домашнего задания:</u></b> Подготовка домашнего задания направлена на отработку умений решения профессиональных задач. Домашнее задание выдается студентам по изученному в разделе "Общие понятия метрологии. Термины и определения. Погрешности измерений". Дополнительно студенту необходимо изучить литературу и разобрать примеры выполнения подобных заданий. Проверка домашнего задания проводится по представленным письменным работам.</p> <p><b><u>Самостоятельное изучение теоретического материала:</u></b> Изучение дополнительного материала по разделу "Общие понятия метрологии. Термины и определения. Погрешности измерений."</p> <p><b><u>Подготовка к текущему контролю:</u></b> Повторение материала по разделу "Общие понятия метрологии. Термины и определения. Погрешности измерений."</p> <p><b><u>Подготовка к лабораторной работе:</u></b> Для выполнения заданий по лабораторной работе</p>
1.1	Общие понятия метрологии. Термины и определения. Погрешности измерений.	28		14	2	2	-	-	-	-	-	10	-	

														необходимо предварительно изучить тему и задачи выполнения лабораторной работы, а так же изучить вопросы вариантов обработки результатов по изученному в разделе "Общие понятия метрологии. Термины и определения. Погрешности измерений." <b><u>Подготовка к аудиторным занятиям:</u></b> Проработка лекции, выполнение и подготовка к защите лаб. работы <b><u>Подготовка к практическим занятиям:</u></b> Изучение материала по разделу "Общие понятия метрологии. Термины и определения. Погрешности измерений." подготовка к выполнению заданий на практических занятиях. <b><u>Изучение материалов литературных источников:</u></b> [1], стр. 7-43 [2], стр. 8-57 [3], стр. 14 – 63
2	Общая характеристика аналоговых электроизмерительных устройств	18	8	-	-	-	-	-	-	-	10	-	<b><u>Подготовка к лабораторной работе:</u></b> Для выполнения заданий по лабораторной работе необходимо предварительно изучить тему и задачи выполнения лабораторной работы, а так же изучить вопросы вариантов обработки результатов по изученному в разделе "Общая характеристика аналоговых электроизмерительных устройств" материалу.	
2.1	Общая характеристика аналоговых электроизмерительных устройств	18	8	-	-	-	-	-	-	-	10	-	<b><u>Подготовка к текущему контролю:</u></b> Повторение материала по разделу "Общая характеристика аналоговых электроизмерительных устройств" <b><u>Подготовка к аудиторным занятиям:</u></b> Проработка лекции, выполнение и подготовка к защите лаб. работы <b><u>Подготовка домашнего задания:</u></b> Подготовка домашнего задания направлена	

													<p>на отработку умений решения профессиональных задач. Домашнее задание выдается студентам по изученному в разделе "Общая характеристика аналоговых электроизмерительных устройств" материалу. Дополнительно студенту необходимо изучить литературу и разобрать примеры выполнения подобных заданий. Проверка домашнего задания проводится по представленным письменным работам.</p> <p><b><u>Подготовка к практическим занятиям:</u></b> Изучение материала по разделу "Общая характеристика аналоговых электроизмерительных устройств" подготовка к выполнению заданий на практических занятиях</p> <p><b><u>Самостоятельное изучение теоретического материала:</u></b> Изучение дополнительного материала по разделу "Общая характеристика аналоговых электроизмерительных устройств"</p> <p><b><u>Подготовка к контрольной работе:</u></b> Изучение материалов по разделу Общая характеристика аналоговых электроизмерительных устройств и подготовка к контрольной работе</p> <p><b><u>Изучение материалов литературных источников:</u></b> [1], стр. 43-57 [2], стр. 8-57 [3], стр. 273 – 311</p>
3	Общая характеристика цифровых электроизмерительных устройств	20	12	-	-	-	-	-	-	-	8	-	<p><b><u>Подготовка к практическим занятиям:</u></b> Изучение материала по разделу "Общая характеристика цифровых электроизмерительных устройств" подготовка к выполнению заданий на практических занятиях</p> <p><b><u>Подготовка к лабораторной работе:</u></b> Для выполнения заданий по лабораторной работе</p>
3.1	Общая характеристика цифровых	20	12	-	-	-	-	-	-	-	8	-	

	электроизмерительных устройств																		<p>необходимо предварительно изучить тему и задачи выполнения лабораторной работы, а так же изучить вопросы вариантов обработки результатов по изученному в разделе "Общая характеристика цифровых электроизмерительных устройств" материалу.</p> <p><b><u>Самостоятельное изучение теоретического материала:</u></b> Изучение дополнительного материала по разделу "Общая характеристика цифровых электроизмерительных устройств"</p> <p><b><u>Подготовка домашнего задания:</u></b> Подготовка домашнего задания направлена на отработку умений решения профессиональных задач. Домашнее задание выдается студентам по изученному в разделе "Общая характеристика цифровых электроизмерительных устройств" материалу. Дополнительно студенту необходимо изучить литературу и разобрать примеры выполнения подобных заданий. Проверка домашнего задания проводится по представленным письменным работам.</p> <p><b><u>Подготовка к контрольной работе:</u></b> Изучение материалов по разделу Общая характеристика цифровых электроизмерительных устройств и подготовка к контрольной работе</p> <p><b><u>Подготовка к аудиторным занятиям:</u></b> Проработка лекции, выполнение и подготовка к защите лаб. работы</p> <p><b><u>Подготовка к текущему контролю:</u></b> Повторение материала по разделу "Общая характеристика цифровых электроизмерительных устройств"</p> <p><b><u>Изучение материалов литературных источников:</u></b></p> <p>[1], стр. 7-43 [2], стр. 8-57</p>
--	--------------------------------	--	--	--	--	--	--	--	--	--	--	--	--	--	--	--	--	--	---



														[3], стр. 137 – 174
4	Измерение токов и напряжений	20	4	4	4	-	-	-	-	-	8	-	<p><b><u>Подготовка к текущему контролю:</u></b> Повторение материала по разделу "Измерение токов и напряжений"</p> <p><b><u>Подготовка к лабораторной работе:</u></b> Для выполнения заданий по лабораторной работе необходимо предварительно изучить тему и задачи выполнения лабораторной работы, а так же изучить вопросы вариантов обработки результатов по изученному в разделе "Измерение токов и напряжений" материалу.</p> <p><b><u>Подготовка к аудиторным занятиям:</u></b> Проработка лекции, выполнение и подготовка к защите лаб. работы</p> <p><b><u>Подготовка к контрольной работе:</u></b> Изучение материалов по разделу Измерение токов и напряжений и подготовка к контрольной работе</p> <p><b><u>Подготовка домашнего задания:</u></b> Подготовка домашнего задания направлена на отработку умений решения профессиональных задач. Домашнее задание выдается студентам по изученному в разделе "Измерение токов и напряжений" материалу. Дополнительно студенту необходимо изучить литературу и разобрать примеры выполнения подобных заданий. Проверка домашнего задания проводится по представленным письменным работам.</p> <p><b><u>Подготовка к практическим занятиям:</u></b> Изучение материала по разделу "Измерение токов и напряжений" подготовка к выполнению заданий на практических занятиях</p> <p><b><u>Самостоятельное изучение теоретического материала:</u></b> Изучение дополнительного материала по разделу "Измерение токов и напряжений"</p>	
4.1	Измерение токов и напряжений	20	4	4	4	-	-	-	-	-	8	-		

													<b><u>Изучение материалов литературных источников:</u></b> [3], стр. 273 – 311
5	Измерение параметров цепей постоянного и переменного тока	18	2	4	4	-	-	-	-	-	8	-	<b><u>Подготовка домашнего задания:</u></b> Подготовка домашнего задания направлена на отработку умений решения профессиональных задач. Домашнее задание выдается студентам по изученному в разделе "Измерение параметров цепей постоянного и переменного тока" материалу.
5.1	Измерение параметров цепей постоянного и переменного тока	18	2	4	4	-	-	-	-	-	8	-	Дополнительно студенту необходимо изучить литературу и разобрать примеры выполнения подобных заданий. Проверка домашнего задания проводится по представленным письменным работам. <b><u>Подготовка к практическим занятиям:</u></b> Изучение материала по разделу "Измерение параметров цепей постоянного и переменного тока" подготовка к выполнению заданий на практических занятиях <b><u>Подготовка к текущему контролю:</u></b> Повторение материала по разделу "Измерение параметров цепей постоянного и переменного тока" <b><u>Подготовка к лабораторной работе:</u></b> Для выполнения заданий по лабораторной работе необходимо предварительно изучить тему и задачи выполнения лабораторной работы, а так же изучить вопросы вариантов обработки результатов по изученному в разделе "Измерение параметров цепей постоянного и переменного тока" материалу. <b><u>Подготовка к аудиторным занятиям:</u></b> Проработка лекции, выполнение и подготовка к защите лаб. работы <b><u>Подготовка к контрольной работе:</u></b> Изучение материалов по разделу Измерение параметров цепей постоянного и

													переменного тока и подготовка к контрольной работе <b><u>Самостоятельное изучение теоретического материала:</u></b> Изучение дополнительного материала по разделу "Измерение параметров цепей постоянного и переменного тока" <b><u>Изучение материалов литературных источников:</u></b> [3], стр. 176 – 212, 312 – 329
6	Измерение мощности и энергии	10	2	-	-	-	-	-	-	-	8	-	<b><u>Подготовка к текущему контролю:</u></b> Повторение материала по разделу "Измерение мощности и энергии"
6.1	Измерение мощности и энергии	10	2	-	-	-	-	-	-	-	8	-	<b><u>Подготовка к лабораторной работе:</u></b> Для выполнения заданий по лабораторной работе необходимо предварительно изучить тему и задачи выполнения лабораторной работы, а так же изучить вопросы вариантов обработки результатов по изученному в разделе "Измерение мощности и энергии" материалу. <b><u>Подготовка к аудиторным занятиям:</u></b> Проработка лекции, выполнение и подготовка к защите лаб. работы <b><u>Подготовка к практическим занятиям:</u></b> Изучение материала по разделу "Измерение мощности и энергии" подготовка к выполнению заданий на практических занятиях <b><u>Подготовка домашнего задания:</u></b> Подготовка домашнего задания направлена на отработку умений решения профессиональных задач. Домашнее задание выдается студентам по изученному в разделе "Измерение мощности и энергии" материалу. Дополнительно студенту необходимо изучить литературу и разобрать примеры выполнения подобных заданий. Проверка домашнего задания проводится по

													представленным письменным работам. <b><u>Самостоятельное изучение теоретического материала:</u></b> Изучение дополнительного материала по разделу "Измерение мощности и энергии" <b><u>Изучение материалов литературных источников:</u></b> [3], стр. 291 – 311
7	Исследование формы сигналов	20	4	4	4	-	-	-	-	-	8	-	<b><u>Подготовка к текущему контролю:</u></b> Повторение материала по разделу "Исследование формы сигналов"
7.1	Исследование формы сигналов	20	4	4	4	-	-	-	-	-	8	-	<b><u>Подготовка к лабораторной работе:</u></b> Для выполнения заданий по лабораторной работе необходимо предварительно изучить тему и задачи выполнения лабораторной работы, а так же изучить вопросы вариантов обработки результатов по изученному в разделе "Исследование формы сигналов" материалу. <b><u>Подготовка к аудиторным занятиям:</u></b> Проработка лекции, выполнение и подготовка к защите лаб. работы <b><u>Подготовка домашнего задания:</u></b> Подготовка домашнего задания направлена на отработку умений решения профессиональных задач. Домашнее задание выдается студентам по изученному в разделе "Исследование формы сигналов" материалу. Дополнительно студенту необходимо изучить литературу и разобрать примеры выполнения подобных заданий. Проверка домашнего задания проводится по представленным письменным работам. <b><u>Подготовка к контрольной работе:</u></b> Изучение материалов по разделу Исследование формы сигналов и подготовка к контрольной работе <b><u>Подготовка к практическим занятиям:</u></b> Изучение материала по разделу

														<p>"Исследование формы сигналов" подготовка к выполнению заданий на практических занятиях</p> <p><b><u>Самостоятельное изучение теоретического материала:</u></b> Изучение дополнительного материала по разделу "Исследование формы сигналов"</p> <p><b><u>Изучение материалов литературных источников:</u></b> [3], стр. 215 -231</p>
8	Измерение частоты и угла сдвига фаз	9.7	2	2	2	-	-	-	-	-	3.7	-	<p><b><u>Подготовка к аудиторным занятиям:</u></b> Проработка лекции, выполнение и подготовка к защите лаб. работы</p>	
8.1	Измерение частоты и угла сдвига фаз	9.7	2	2	2	-	-	-	-	-	3.7	-	<p><b><u>Подготовка к практическим занятиям:</u></b> Изучение материала по разделу "Измерение частоты и угла сдвига фаз" подготовка к выполнению заданий на практических занятиях</p> <p><b><u>Самостоятельное изучение теоретического материала:</u></b> Изучение дополнительного материала по разделу "Измерение частоты и угла сдвига фаз"</p> <p><b><u>Подготовка к лабораторной работе:</u></b> Для выполнения заданий по лабораторной работе необходимо предварительно изучить тему и задачи выполнения лабораторной работы, а так же изучить вопросы вариантов обработки результатов по изученному в разделе "Измерение частоты и угла сдвига фаз" материалу.</p> <p><b><u>Подготовка к текущему контролю:</u></b> Повторение материала по разделу "Измерение частоты и угла сдвига фаз"</p> <p><b><u>Подготовка к контрольной работе:</u></b> Изучение материалов по разделу Измерение частоты и угла сдвига фаз и подготовка к контрольной работе</p> <p><b><u>Подготовка домашнего задания:</u></b> Подготовка домашнего задания направлена</p>	

													на отработку умений решения профессиональных задач. Домашнее задание выдается студентам по изученному в разделе "Измерение частоты и угла сдвига фаз" материалу. Дополнительно студенту необходимо изучить литературу и разобрать примеры выполнения подобных заданий. Проверка домашнего задания проводится по представленным письменным работам. <b><u>Изучение материалов литературных источников:</u></b> [3], стр. 224 – 269, 330 – 348
	Зачет с оценкой	0.3	-	-	-	-	-	-	-	0.3	-	-	
	Всего за семестр	144.0	48	16	16	-	-	-	-	0.3	63.7	-	
	Итого за семестр	144.0	48	16	16	-	-	-	-	0.3	63.7	-	

**Примечание:** Лек – лекции; Лаб – лабораторные работы; Пр – практические занятия; КПП – аудиторные консультации по курсовым проектам/работам; ИККП – индивидуальные консультации по курсовым проектам/работам; ГК- групповые консультации по разделам дисциплины; СР – самостоятельная работа студента; ИКР – иная контактная работа; ТК – текущий контроль; ПА – промежуточная аттестация

### 3.2 Краткое содержание разделов

#### 1. Общие понятия метрологии. Термины и определения. Погрешности измерений.

##### 1.1. Общие понятия метрологии. Термины и определения. Погрешности измерений.

Информационно-измерительная техника как одна из ветвей информационной техники. Метрология – научная основа информационно-измерительной техники. Физическая величина. Единица физической величины. Значение физической величины. Измерение. Истинное и действительное значения физической величины. Точность измерения. Абсолютная и относительная погрешности измерения. Результат измерения. Доверительная вероятность и доверительный интервал. Достоверность измерений. Возникновение и развитие единиц физических величин. Системы единиц. Система СИ. Дольные и кратные единицы физических величин. Относительные и логарифмические величины и единицы. Виды измерений: прямые, косвенные, совместные и совокупные измерения. Методы измерений. Примеры методов измерений: нулевой метод, дифференциальный метод, метод замещения. Виды средств измерений: мера, измерительный преобразователь, измерительный прибор, измерительная установка, измерительная система. Классификация погрешностей по форме выражения: абсолютная и относительная погрешности. Классификация погрешностей по характеру проявления: систематическая, случайная (во времени или на множестве) и грубая погрешности. Примеры. Классификация погрешностей по причине возникновения: погрешность метода, погрешность взаимодействия, инструментальная погрешность, погрешность отсчитывания. Примеры. Классификация погрешностей меры, измерительного преобразователя и измерительного прибора по форме выражения: абсолютная, относительная и приведённая погрешности. Погрешности измерительного преобразователя по входу и по выходу. Примеры. Классификация погрешностей средств измерений по условиям эксплуатации: основная и дополнительные погрешности. Примеры. Классификация погрешностей средств измерений по виду зависимости от значения измеряемой величины: аддитивная погрешность, мультипликативная погрешность, погрешность линейности. Примеры. Классификация погрешностей средств измерений по виду зависимости от скорости изменения измеряемой величины: статическая и динамическая погрешности. Примеры. Характеристики погрешности как непрерывной случайной величины. Функция распределения. Функция плотности вероятности. Математическое ожидание. Дисперсия. Среднеквадратическое отклонение. Примеры законов распределения случайных погрешностей: закон равномерной плотности, закон Симпсона, закон Гаусса. Использование закона распределения случайной погрешности для определения доверительных интервалов и доверительных вероятностей. Суммирование независимых случайных величин. Понятие о центральной предельной теореме теории вероятностей. Назначение метрологических характеристик средств измерений. Классификация нормируемых метрологических характеристик. Метрологические характеристики для определения значения измеряемой величины: номинальное значение меры, номинальная функция преобразования измерительного преобразователя, цена деления или ступень квантования измерительного прибора. Примеры..

#### 2. Общая характеристика аналоговых электроизмерительных устройств

##### 2.1. Общая характеристика аналоговых электроизмерительных устройств

Отличительный признак аналоговых измерительных устройств. Классификация измерительных преобразователей. Классификация измерительных приборов. Измерительные преобразователи для электрических измерений: токовые шунты, делители напряжения, измерительные трансформаторы, усилители напряжения, преобразователи тока в напряжение на основе операционных усилителей, преобразователи переменного напряжения в постоянное на основе операционных усилителей, выпрямительные преобразователи,

амплитудные детекторы, измерительные механизмы. Структурные схемы аналоговых электроизмерительных приборов. Отсчётные устройства..

### 3. Общая характеристика цифровых электроизмерительных устройств

#### 3.1. Общая характеристика цифровых электроизмерительных устройств

Отличительный признак цифровых измерительных устройств. Основные элементы цифровых измерительных устройств: компараторы, комбинационные логические устройства, логические устройства с памятью, цифровые отсчётные устройства. Коды, применяемые в цифровых измерительных устройствах. Единичные и позиционные коды. Двоичный код. Последовательные, параллельные и последовательно-параллельные коды. Преобразователи кодов. Номинальные функции преобразования аналого-цифровых и цифроаналоговых преобразователей. Основные характеристики АЦП и ЦАП: разрядность, быстродействие, погрешность квантования, погрешности дифференциальной и интегральной линейности, шумы и искажения. Основные типы АЦП: АЦП параллельного типа, АЦП конвейерного типа, АЦП последовательных приближений, сигма-дельта АЦП. Обобщённая структурная схемы цифрового электроизмерительного прибора..

### 4. Измерение токов и напряжений

#### 4.1. Измерение токов и напряжений

Критерии выбора средств измерений тока и напряжения. Приборы для измерения постоянного тока: аналоговые (магнитоэлектрические) и цифровые. Приборы для измерения постоянного напряжения: аналоговые (магнитоэлектрические и электронные) и цифровые. Приборы для измерения переменного тока: аналоговые (выпрямительные, электромагнитные, электродинамические) и цифровые (в том числе с токовыми клещами). Приборы для измерения переменного напряжения: аналоговые (выпрямительные, электромагнитные, электродинамические, электростатические, электронные) и цифровые. Выводы. Отличительные особенности рассмотренных приборов. Электронные измерительные приборы. Электронные усилители и вольтметры постоянного и переменного тока. Электронно-лучевые осциллографы..

### 5. Измерение параметров цепей постоянного и переменного тока

#### 5.1. Измерение параметров цепей постоянного и переменного тока

Измерение сопротивления постоянному току. Косвенное измерение методом вольтметра и амперметра. Использование мостов постоянного тока, магнитоэлектрических и цифровых омметров. Измерение параметров цепей переменного тока. Последовательные и параллельные эквивалентные схемы объектов измерения. Использование мостов переменного тока и цифровых RLC-измерителей..

### 6. Измерение мощности и энергии

#### 6.1. Измерение мощности и энергии

Измерение активной мощности в однофазной цепи с помощью электродинамического ваттметра. Измерение активной мощности в трёхфазных трёхпроводных и четырёхпроводных цепях с помощью трёхфазных ферродинамических ваттметров. Выбор для подключения трёхфазного ваттметра «схемы двух приборов» или «схемы трёх приборов». Измерение активной энергии в однофазной цепи с помощью индукционного счётчика. Измерение активной энергии в трёхфазных трёхпроводных и четырёхпроводных цепях с помощью трёхфазных счётчиков. Выбор для подключения трёхфазного счётчика



«схемы двух приборов» или «схемы трёх приборов». Измерение мощности и энергии цифровыми приборами. Дополнительные функциональные возможности цифровых электронных измерителей по сравнению с аналоговыми электромеханическими. Выводы. Сравнительная характеристика аналоговых электромеханических и цифровых электронных приборов для измерения мощности и энергии. Тенденции развития счётчиков электроэнергии..

### 7. Исследование формы сигналов

#### 7.1. Исследование формы сигналов

Сигнал. Форма сигнала. Качественная оценка формы сигнала. Параметры сигнала, используемые для количественной оценки его формы. Виды средств измерений, применяемых для исследования формы сигналов. Устройство и работа аналоговых осциллографов. Каналы вертикального и горизонтального отклонения. Системы развёртки и синхронизации. Метрологические характеристики аналоговых осциллографов. Устройство цифрового осциллографа. Работа цифрового осциллографа в режиме автоматического запуска. Метрологические характеристики цифровых осциллографов. Сравнительная характеристика аналоговых и цифровых осциллографов..

### 8. Измерение частоты и угла сдвига фаз

#### 8.1. Измерение частоты и угла сдвига фаз

Электромеханические частотомеры и фазометры. Устройство, работа и метрологические характеристики. Цифровые частотомеры и фазометры. Устройство, работа и метрологические характеристики. Измерение частоты и угла сдвига фаз с помощью осциллографов..

### **3.3. Темы практических занятий**

1. Погрешности результатов измерений.;
2. Статистические методы оценки результатов измерений.;
3. Цифровые средства измерений.;
4. Исследование формы сигналов.;
5. Электронные вольтметры переменного тока.;
6. Электромеханические измерительные приборы.;
7. Прямые и косвенные измерения;
8. Виды погрешностей средств измерений. Класс точности средств измерений..

### **3.4. Темы лабораторных работ**

1. №5.Измерение параметров пассивных компонентов;
2. №6.Осциллографы и их применение;
3. №13.Измерение частоты и периода;
4. №1. Измерение напряжений.

### **3.5 Консультации**

#### Текущий контроль (ТК)

1. Консультации направлены на получение индивидуального задания для выполнения контрольных мероприятий по разделу "Общие понятия метрологии. Термины и определения. Погрешности измерений."

2. Консультации направлены на получение индивидуального задания для выполнения контрольных мероприятий по разделу "Общая характеристика аналоговых электроизмерительных устройств"
3. Консультации направлены на получение индивидуального задания для выполнения контрольных мероприятий по разделу "Общая характеристика цифровых электроизмерительных устройств"
4. Консультации направлены на получение индивидуального задания для выполнения контрольных мероприятий по разделу "Измерение токов и напряжений"
5. Консультации направлены на получение индивидуального задания для выполнения контрольных мероприятий по разделу "Измерение параметров цепей постоянного и переменного тока"
6. Консультации направлены на получение индивидуального задания для выполнения контрольных мероприятий по разделу "Измерение мощности и энергии"
7. Консультации направлены на получение индивидуального задания для выполнения контрольных мероприятий по разделу "Исследование формы сигналов"
8. Консультации направлены на получение индивидуального задания для выполнения контрольных мероприятий по разделу "Измерение частоты и угла сдвига фаз"

### **3.6 Тематика курсовых проектов/курсовых работ**

Курсовой проект/ работа не предусмотрены

### 3.7. Соответствие разделов дисциплины и формируемых в них компетенций

Запланированные результаты обучения по дисциплине (в соответствии с разделом 1)	Коды индикаторов	Номер раздела дисциплины (в соответствии с п.3.1)								Оценочное средство (тип и наименование)	
		1	2	3	4	5	6	7	8		
<b>Знать:</b>											
методы и особенности измерения электрических и неэлектрических физических величин	ИД-1опк-6				+	+	+			Коллоквиум/Защита лабораторной работы 6 Контрольная работа/Контрольное задание 3	
погрешности измерений, классификация, формы нормирования, способы оценки погрешностей измерений	ИД-1опк-6	+								Коллоквиум/Защита лабораторной работы 1 Контрольная работа/Контрольное задание 1	
общую характеристику, принцип действия, конструкцию аналоговых и цифровых электроизмерительных устройств	ИД-1опк-6		+	+						Коллоквиум/Защита лабораторной работы 5 Контрольная работа/Контрольное задание 2	
<b>Уметь:</b>											
эксплуатировать средства измерений в соответствии с их назначением и техническими характеристиками	ИД-1опк-6								+	+	Коллоквиум/Защита лабораторной работы 13 Контрольная работа/Контрольное задание 4
оценивать погрешности результатов измерений	ИД-1опк-6	+									Коллоквиум/Защита лабораторной работы 1 Контрольная работа/Контрольное задание

										1
производить выбор средств измерений в зависимости от характеристик исследуемых величин	ИД-1ОПК-6		+	+						Коллоквиум/Защита лабораторной работы 5 Контрольная работа/Контрольное задание 2

## **4. КОМПЕТЕНТНОСТНО-ОРИЕНТИРОВАННЫЕ ОЦЕНОЧНЫЕ СРЕДСТВА ДЛЯ КОНТРОЛЯ ОСВОЕНИЯ РЕЗУЛЬТАТОВ ОБУЧЕНИЯ ПО ДИСЦИПЛИНЕ (ТЕКУЩИЙ КОНТРОЛЬ УСПЕВАЕМОСТИ, ПРОМЕЖУТОЧНАЯ АТТЕСТАЦИЯ ПО ДИСЦИПЛИНЕ)**

### **4.1. Текущий контроль успеваемости**

**4 семестр**

Форма реализации: Проверка задания

1. Контрольное задание 1 (Контрольная работа)
2. Контрольное задание 2 (Контрольная работа)
3. Контрольное задание 3 (Контрольная работа)
4. Контрольное задание 4 (Контрольная работа)

Форма реализации: Смешанная форма

1. Защита лабораторной работы 1 (Коллоквиум)
2. Защита лабораторной работы 13 (Коллоквиум)
3. Защита лабораторной работы 5 (Коллоквиум)
4. Защита лабораторной работы 6 (Коллоквиум)

Балльно-рейтинговая структура дисциплины является приложением А.

### **4.2 Промежуточная аттестация по дисциплине**

*Зачет с оценкой (Семестр №4)*

Оценка определяется по результатам успеваемости студента в течение семестра в соответствии с Положением о балльно-рейтинговой системе для студентов НИУ «МЭИ» на основании семестровой составляющей.

В диплом выставляется оценка за 4 семестр.

**Примечание:** Оценочные материалы по дисциплине приведены в фонде оценочных материалов ОПОП.

## **5. УЧЕБНО-МЕТОДИЧЕСКОЕ ОБЕСПЕЧЕНИЕ ДИСЦИПЛИНЫ**

### **5.1 Печатные и электронные издания:**

1. В. И. Волхонов, Е. И. Шклярова- "Метрология, стандартизация и сертификация", Издательство: "Альтаир|МГАВТ", Москва, 2011 - (246 с.)  
<https://biblioclub.ru/index.php?page=book&id=430004>;
2. Диденко, В. И. Основы метрологии: [в 2 ч.] : учебное пособие по курсу "Метрология, стандартизация и сертификация" по направлениям: 09.03.01 "Информатика и вычислительная техника", 12.03.01 "Приборостроение", 27.03.04 "Управление в технических системах", 13.03.02 "Электроэнергетика и электроника" / В. И. Диденко, И. Н. Желбаков, Д. А. Чумаченко ; ред. В. И. Диденко ; Нац. исслед. ун-т "МЭИ" (НИУ"МЭИ") . – М. : Изд-во МЭИ, 2019 . - ISBN 978-5-7046-2187-4 . Ч. 1 : Основные понятия метрологии / В. И. Диденко . – 2019 . – 84 с. - ISBN 978-5-7046-2190-4 .  
[http://elib.mpei.ru/action.php?kt\\_path\\_info=ktcore.SecViewPlugin.actions.document&fDocumentId=10876](http://elib.mpei.ru/action.php?kt_path_info=ktcore.SecViewPlugin.actions.document&fDocumentId=10876);
3. А. П. Пудовкин, Ю. Н. Панасюк- "Метрология и радиоизмерения", Издательство: "Тамбовский государственный технический университет (ТГТУ)", Тамбов, 2011 - (81 с.)  
<https://biblioclub.ru/index.php?page=book&id=278006>.

## 5.2 Лицензионное и свободно распространяемое программное обеспечение:

1. СДО "Прометей";
2. Office / Российский пакет офисных программ;
3. Windows / Операционная система семейства Linux;
4. Майнд Видеоконференции.

## 5.3 Интернет-ресурсы, включая профессиональные базы данных и информационно-справочные системы:

1. ЭБС Лань - <https://e.lanbook.com/>
2. ЭБС "Университетская библиотека онлайн" - [http://biblioclub.ru/index.php?page=main\\_ub\\_red](http://biblioclub.ru/index.php?page=main_ub_red)
3. Научная электронная библиотека - <https://elibrary.ru/>
4. База данных журналов издательства Elsevier - <https://www.sciencedirect.com/>
5. Электронные ресурсы издательства Springer - <https://link.springer.com/>
6. База данных Web of Science - <http://webofscience.com/>
7. База данных Scopus - <http://www.scopus.com>
8. Национальная электронная библиотека - <https://rusneb.ru/>
9. ЭБС "Консультант студента" - <http://www.studentlibrary.ru/>
10. Журналы издательства Cambridge University Press - <https://www.cambridge.org/core>
11. База данных IEL издательства IEEE (Institute of Electrical and Electronics Engineers, Inc.) - <https://ieeexplore.ieee.org/Xplore/home.jsp?reload=true>
12. Журналы издательства Oxford University Press - <https://academic.oup.com/journals/>
13. База данных диссертаций ProQuest Dissertations and Theses Global - <https://search.proquest.com/pqdtglobal/index>
14. Электронная библиотека МЭИ (ЭБ МЭИ) - <http://elib.mpei.ru/login.php>
15. Портал открытых данных Российской Федерации - <https://data.gov.ru>
16. База открытых данных Министерства труда и социальной защиты РФ - <https://rosmintrud.ru/opendata>
17. База открытых данных профессиональных стандартов Министерства труда и социальной защиты РФ - <http://profstandart.rosmintrud.ru/obshchiy-informatsionnyy-blok/natsionalnyy-reestr-professionalnykh-standartov/>
18. База открытых данных Министерства экономического развития РФ - <http://www.economy.gov.ru>
19. База открытых данных Росфинмониторинга - <http://www.fedsfm.ru/opendata>
20. Электронная открытая база данных "Polpred.com Обзор СМИ" - <https://www.polpred.com>
21. Информационно-справочная система «Кодекс/Техэксперт» - <Http://proinfosoft.ru;>  
<http://docs.cntd.ru/>
22. Национальный портал онлайн обучения «Открытое образование» - <https://openedu.ru>
23. Официальный сайт Федерального агентства по техническому регулированию и метрологии - <http://protect.gost.ru/>
24. Открытая университетская информационная система «РОССИЯ» - <https://uisrussia.msu.ru>

## 6. МАТЕРИАЛЬНО-ТЕХНИЧЕСКОЕ ОБЕСПЕЧЕНИЕ ДИСЦИПЛИНЫ

Тип помещения	Номер аудитории, наименование	Оснащение
	отсутствует	

## БАЛЛЬНО-РЕЙТИНГОВАЯ СТРУКТУРА ДИСЦИПЛИНЫ

### Метрология и информационно-измерительная техника

(название дисциплины)

#### 4 семестр

**Перечень контрольных мероприятий текущего контроля успеваемости по дисциплине:**

- КМ-1 Контрольное задание 1 (Контрольная работа)
- КМ-2 Контрольное задание 2 (Контрольная работа)
- КМ-3 Контрольное задание 3 (Контрольная работа)
- КМ-4 Контрольное задание 4 (Контрольная работа)
- КМ-5 Защита лабораторной работы 1 (Коллоквиум)
- КМ-6 Защита лабораторной работы 5 (Коллоквиум)
- КМ-7 Защита лабораторной работы 6 (Коллоквиум)
- КМ-8 Защита лабораторной работы 13 (Коллоквиум)

**Вид промежуточной аттестации – Зачет с оценкой.**

Номер раздела	Раздел дисциплины	Индекс КМ:	КМ-1	КМ-2	КМ-3	КМ-4	КМ-5	КМ-6	КМ-7	КМ-8
		Неделя КМ:	4	8	12	16	16	16	16	16
1	Общие понятия метрологии. Термины и определения. Погрешности измерений.									
1.1	Общие понятия метрологии. Термины и определения. Погрешности измерений.		+				+			
2	Общая характеристика аналоговых электроизмерительных устройств									
2.1	Общая характеристика аналоговых электроизмерительных устройств			+				+		
3	Общая характеристика цифровых электроизмерительных устройств									
3.1	Общая характеристика цифровых электроизмерительных устройств			+				+		
4	Измерение токов и напряжений									
4.1	Измерение токов и напряжений				+				+	

5	Измерение параметров цепей постоянного и переменного тока								
5.1	Измерение параметров цепей постоянного и переменного тока			+				+	
6	Измерение мощности и энергии								
6.1	Измерение мощности и энергии			+				+	
7	Исследование формы сигналов								
7.1	Исследование формы сигналов				+				+
8	Измерение частоты и угла сдвига фаз								
8.1	Измерение частоты и угла сдвига фаз				+				+
Вес КМ, %:		15	10	10	10	15	10	15	15