

**Министерство науки и высшего образования РФ**  
**Федеральное государственное бюджетное образовательное учреждение**  
**высшего образования**  
**«Национальный исследовательский университет «МЭИ»**

---

Направление подготовки/специальность: 13.03.02 Электроэнергетика и электротехника

Наименование образовательной программы: Гидроэнергетика и возобновляемые источники энергии

Уровень образования: высшее образование - бакалавриат

Форма обучения: Очная

**Рабочая программа дисциплины**  
**ИНЖЕНЕРНАЯ И КОМПЬЮТЕРНАЯ ГРАФИКА**


<b>Блок:</b>	Блок 1 «Дисциплины (модули)»
<b>Часть образовательной программы:</b>	Обязательная
<b>№ дисциплины по учебному плану:</b>	Б1.О.15
<b>Трудоемкость в зачетных единицах:</b>	1 семестр - 5;
<b>Часов (всего) по учебному плану:</b>	180 часов
<b>Лекции</b>	1 семестр - 16 часов;
<b>Практические занятия</b>	1 семестр - 64 часа;
<b>Лабораторные работы</b>	не предусмотрено учебным планом
<b>Консультации</b>	проводится в рамках часов аудиторных занятий
<b>Самостоятельная работа</b>	1 семестр - 99,7 часа;
<b>в том числе на КП/КР</b>	не предусмотрено учебным планом
<b>Иная контактная работа</b>	проводится в рамках часов аудиторных занятий
<b>включая:</b> Решение задач Тестирование Контрольная работа	
<b>Промежуточная аттестация:</b>	
<b>Зачет с оценкой</b>	1 семестр - 0,3 часа;

**Москва 2022**

**ПРОГРАММУ СОСТАВИЛ:**

Преподаватель

(должность)

	<b>Подписано электронной подписью ФГБОУ ВО «НИУ «МЭИ»</b>	
	Сведения о владельце ЦЭП МЭИ	
	Владелец	Боброва Т.А.
	Идентификатор	R10a3ead7-BobrovaTA-9d32e8f9

(подпись)


Т.А. Боброва

(расшифровка подписи)

**СОГЛАСОВАНО:**

Руководитель образовательной программы

(должность, ученая степень, ученое звание)

	<b>Подписано электронной подписью ФГБОУ ВО «НИУ «МЭИ»</b>	
	Сведения о владельце ЦЭП МЭИ	
	Владелец	Шестопалова Т.А.
	Идентификатор	Rca486bb1-ShestopalovaTA-2b9205

(подпись)


Т.А.

Шестопалова

(расшифровка подписи)

Заведующий выпускающей кафедры

(должность, ученая степень, ученое звание)

	<b>Подписано электронной подписью ФГБОУ ВО «НИУ «МЭИ»</b>	
	Сведения о владельце ЦЭП МЭИ	
	Владелец	Шестопалова Т.А.
	Идентификатор	Rca486bb1-ShestopalovaTA-2b9205

(подпись)

Т.А.

Шестопалова

(расшифровка подписи)

## 1. ЦЕЛИ И ЗАДАЧИ ОСВОЕНИЯ ДИСЦИПЛИНЫ

**Цель освоения дисциплины:** Цель освоения дисциплины состоит в изучении способов получения графических моделей объектов, основанных на ортогональном проецировании. Приобретение знаний и навыков, необходимых для выполнения и чтения чертежей деталей, в том числе с использованием средств автоматизации.

### Задачи дисциплины

- Освоение методов построения чертежей пространственных объектов, способы изображения на чертеже прямых и кривых линий, поверхностей;
- Приобретение умения выполнять чертежи простых объектов;
- Приобретение умения решать инженерно-геометрические задачи графическими способами;
- Изучение требований стандартов Единой системы конструкторской документации (ЕСКД) к оформлению конструкторских документов;
- Приобретение умения выполнять чертежи простых объектов с помощью информационных и компьютерных технологий;
- Освоение представления графически результат пересечения базовых поверхностей с использованием информационной и компьютерной технологий;
- Приобретение умения выполнять чертежные и конструкторские работы с использованием пакетов САПР.

Формируемые у обучающегося **компетенции** и запланированные **результаты обучения** по дисциплине, соотнесенные с **индикаторами достижения компетенций**:

Код и наименование компетенции	Код и наименование индикатора достижения компетенции	Запланированные результаты обучения
ОПК-1 Способен понимать принципы работы современных информационных технологий и использования их для решения задач профессиональной деятельности	ИД-2 <sub>опк-1</sub> Демонстрирует знание требований к оформлению документации (ЕСКД) и умение выполнять чертежи простых объектов	знать: - –требования стандартов Единой системы конструкторской документации (ЕСКД) к оформлению конструкторских документов.  уметь: - –выполнять чертежи простых объектов; - –решать инженерно-геометрические и строительные задачи графическими способами; - –выполнять чертежные и конструкторские работы с использованием пакетов САПР.
ОПК-2 Способен разрабатывать алгоритмы и компьютерные программы, пригодные для практического применения	ИД-1 <sub>опк-2</sub> Алгоритмизирует решение задач и реализует алгоритмы с использованием программных средств	знать: - –методы построения чертежей пространственных объектов, способы изображения на чертеже прямых и кривых линий, поверхностей.  уметь: - –представлять графически результат пересечения базовых поверхностей с использованием информационной и компьютерной технологий; - –выполнять чертежи простых

Код и наименование компетенции	Код и наименование индикатора достижения компетенции	Запланированные результаты обучения
		объектов с помощью ин-формационных и компьютерных технологий.

## 2. МЕСТО ДИСЦИПЛИНЫ В СТРУКТУРЕ ОБРАЗОВАТЕЛЬНОЙ ПРОГРАММЫ ВО

Дисциплина относится к основной профессиональной образовательной программе Гидроэнергетика и возобновляемые источники энергии (далее – ОПОП), направления подготовки 13.03.02 Электроэнергетика и электротехника, уровень образования: высшее образование - бакалавриат.

Базируется на уровне среднего общего образования.

Результаты обучения, полученные при освоении дисциплины, необходимы при выполнении выпускной квалификационной работы.

### 3. СТРУКТУРА И СОДЕРЖАНИЕ ДИСЦИПЛИНЫ

#### 3.1 Структура дисциплины

Общая трудоемкость дисциплины составляет 5 зачетных единиц, 180 часов.

№ п/п	Разделы/темы дисциплины/формы промежуточной аттестации	Всего часов на раздел	Семестр	Распределение трудоемкости раздела (в часах) по видам учебной работы										Содержание самостоятельной работы/ методические указания	
				Контактная работа							СР				
				Лек	Лаб	Пр	Консультация		ИКР		ПА	Работа в семестре	Подготовка к аттестации /контроль		
КПР	ГК	ИККП	ТК												
1	2	3	4	5	6	7	8	9	10	11	12	13	14	15	
1	Методы проецирования. Геометрическое черчение. Комплексный чертёж	22	1	2	-	10	-	-	-	-	-	10	-	<b><u>Изучение материалов литературных источников:</u></b> [1], 6-26, 86-92 [2], 28-46 [4], 8-10 [5], 50-53	
1.1	Комплексный чертёж	22		2	-	10	-	-	-	-	-	10	-		
2	Поверхности и тела как базовые геометрические элементы формы объектов 2D и 3D модели объектов. Плоские сечения поверхностей	28		4	-	12	-	-	-	-	-	-	12	-	<b><u>Изучение материалов литературных источников:</u></b> [1], 57-76, 92-96 [4], 11-19, 23-29
2.1	Виды. Поверхности	26		4	-	12	-	-	-	-	-	-	10	-	
2.2	Тест "Виды. Поверхности"	2		-	-	-	-	-	-	-	-	-	2	-	
3	Взаимное пересечение поверхностей	24		2	-	10	-	-	-	-	-	-	12	-	
3.1	Частный и общий случай пересечения поверхностей	20		2	-	8	-	-	-	-	-	-	10	-	
3.2	Контрольная работа "Пересечение поверхностей"	4		-	-	2	-	-	-	-	-	-	2	-	
4	Сечения и разрезы. Параметризация чертежа	65.7		6	-	20	-	-	-	-	-	-	39.7	-	<b><u>Изучение материалов литературных источников:</u></b> [1], 26-39, 96-118, 172-186

	геометрического объекта												[2], 42-64, 163-173, 264-265 [5], 54-60, 90
4.1	Разрезы. Размеры.	61.7	6	-	20	-	-	-	-	-	35.7	-	
4.2	Тест "Разрезы. Размеры"	4	-	-	-	-	-	-	-	-	4	-	
5	Правила оформления конструкторской документации	40	2	-	12	-	-	-	-	-	26	-	<b><u>Изучение материалов литературных источников:</u></b> [2], 397-401, 414-416 [3], 8-12 [5], 28-46, 246-255
5.1	Схема электрическая принципиальная.	15	1	-	4	-	-	-	-	-	10	-	
5.2	Рабочий чертеж детали	25	1	-	8	-	-	-	-	-	16	-	
	Зачет с оценкой	0.3	-	-	-	-	-	-	-	0.3	-	-	
	<b>Всего за семестр</b>	<b>180.0</b>	<b>16</b>	<b>-</b>	<b>64</b>	<b>-</b>	<b>-</b>	<b>-</b>	<b>-</b>	<b>0.3</b>	<b>99.7</b>	<b>-</b>	
	<b>Итого за семестр</b>	<b>180.0</b>	<b>16</b>	<b>-</b>	<b>64</b>	<b>-</b>	<b>-</b>	<b>-</b>	<b>-</b>	<b>0.3</b>	<b>99.7</b>	<b>-</b>	

**Примечание:** Лек – лекции; Лаб – лабораторные работы; Пр – практические занятия; КПр – аудиторные консультации по курсовым проектам/работам; ИККП – индивидуальные консультации по курсовым проектам/работам; ГК- групповые консультации по разделам дисциплины; СР – самостоятельная работа студента; ИКР – иная контактная работа; ТК – текущий контроль; ПА – промежуточная аттестация

### **3.2 Краткое содержание разделов**

#### 1. Методы проецирования. Геометрическое черчение. Комплексный чертёж

1.1. Комплексный чертеж

#### 2. Поверхности и тела как базовые геометрические элементы формы объектов 2D и 3D модели объектов. Плоские сечения поверхностей

2.1. Виды. Поверхности

2.2. Тест "Виды. Поверхности"

#### 3. Взаимное пересечение поверхностей

3.1. Частный и общий случай пересечения поверхностей

3.2. Контрольная работа "Пересечение поверхностей"

#### 4. Сечения и разрезы. Параметризация чертежа геометрического объекта

4.1. Разрезы. Размеры.

4.2. Тест "Разрезы. Размеры"

#### 5. Правила оформления конструкторской документации

5.1. Схема электрическая принципиальная.

5.2. Рабочий чертеж детали

### **3.3. Темы практических занятий**

1. Решение задач на пересечение геометрических поверхностей с плоскостями. Анализ и выполнение ИГР, ч. 2 «Виды. Поверхности»;
2. Выполнение ИГР, ч. 1 «Комплексный чертеж»;
3. Решение задач на построение изображений объектов, в которых применяются простые и сложные разрезы. Анализ ИГР, ч. 4 «Разрезы и сечения». Параметрическое задание базовых элементов формы деталей. Нанесение размеров в соответствии с требованиями стандартов ЕСКД;
4. Правила оформления КД «Схема» на примере ИГР, ч. 5 «Схема электрическая принципиальная». Выполнение и оформление ИГР, ч. 5.1 «Рабочий чертеж детали»;
5. Решение задач на построение линий пересечения поверхностей (общий и частные

слу-чай). Анализ ИГР, ч. 3 «Пересечение поверхностей».

**3.4. Темы лабораторных работ**  
не предусмотрено

**3.5 Консультации**

**3.6 Тематика курсовых проектов/курсовых работ**  
Курсовой проект/ работа не предусмотрены



### 3.7. Соответствие разделов дисциплины и формируемых в них компетенций

Запланированные результаты обучения по дисциплине (в соответствии с разделом 1)	Коды индикаторов	Номер раздела дисциплины (в соответствии с п.3.1)					Оценочное средство (тип и наименование)
		1	2	3	4	5	
<b>Знать:</b>							
–требования стандартов Единой системы конструкторской документации (ЕСКД) к оформлению конструкторских документов	ИД-2 <sub>ОПК-1</sub>				+		Решение задач/Выполнение ИГР, ч. 4 «Разрезы и сечения» Тестирование/Тест "Разрезы. Размеры"
–методы построения чертежей пространственных объектов, способы изображения на чертеже прямых и кривых линий, поверхностей	ИД-1 <sub>ОПК-2</sub>		+				Тестирование/Тест "Виды. Поверхности"
<b>Уметь:</b>							
–выполнять чертежные и конструкторские работы с использованием пакетов САПР	ИД-2 <sub>ОПК-1</sub>					+	Решение задач/Выполнение ИГР ч. 5 "Правила оформления конструкторской документации"
–решать инженерно-геометрические и строительные задачи графическими способами	ИД-2 <sub>ОПК-1</sub>			+			Контрольная работа/Контрольная работа "Пересечение поверхностей"
–выполнять чертежи простых объектов	ИД-2 <sub>ОПК-1</sub>	+					Решение задач/Выполнение ИГР, ч. 1 «Комплексный чертеж»
–выполнять чертежи простых объектов с помощью информационных и компьютерных технологий	ИД-1 <sub>ОПК-2</sub>		+				Решение задач/Выполнение ИГР, ч. 2 «Виды. Поверхности»
–представлять графически результат пересечения базовых поверхностей с использованием информационной и компьютерной технологий	ИД-1 <sub>ОПК-2</sub>		+	+			Решение задач/Выполнение ИГР, ч. 3 «Пересечение поверхностей»

## **4. КОМПЕТЕНТНОСТНО-ОРИЕНТИРОВАННЫЕ ОЦЕНОЧНЫЕ СРЕДСТВА ДЛЯ КОНТРОЛЯ ОСВОЕНИЯ РЕЗУЛЬТАТОВ ОБУЧЕНИЯ ПО ДИСЦИПЛИНЕ (ТЕКУЩИЙ КОНТРОЛЬ УСПЕВАЕМОСТИ, ПРОМЕЖУТОЧНАЯ АТТЕСТАЦИЯ ПО ДИСЦИПЛИНЕ)**

### **4.1. Текущий контроль успеваемости**

#### **1 семестр**

Форма реализации: Компьютерное задание

1. Тест "Виды. Поверхности" (Тестирование)
2. Тест "Разрезы. Размеры" (Тестирование)

Форма реализации: Письменная работа

1. Выполнение ИГР ч. 5 "Правила оформления конструкторской документации" (Решение задач)
2. Выполнение ИГР, ч. 1 «Комплексный чертеж» (Решение задач)
3. Выполнение ИГР, ч. 2 «Виды. Поверхности» (Решение задач)
4. Выполнение ИГР, ч. 3 «Пересечение поверхностей» (Решение задач)
5. Выполнение ИГР, ч. 4 «Разрезы и сечения» (Решение задач)
6. Контрольная работа "Пересечение поверхностей" (Контрольная работа)

Балльно-рейтинговая структура дисциплины является приложением А.

### **4.2 Промежуточная аттестация по дисциплине**

*Зачет с оценкой (Семестр №1)*

Оценка определяется по совокупности результатов текущего контроля успеваемости в соответствии с Положением о балльно-рейтинговой системе для студентов НИУ «МЭИ» на основании семестровой и зачетной составляющих.

В диплом выставляется оценка за 1 семестр.

**Примечание:** Оценочные материалы по дисциплине приведены в фонде оценочных материалов ОПОП.

## **5. УЧЕБНО-МЕТОДИЧЕСКОЕ ОБЕСПЕЧЕНИЕ ДИСЦИПЛИНЫ**

### **5.1 Печатные и электронные издания:**

1. Чекмарев, А. А. Справочник по машиностроительному черчению / А. А. Чекмарев, В. К. Осипов . – 7-е изд., стер . – М. : Высшая школа, 2007 . – 493 с. - ISBN 5-06-004680-X .;
2. Федоренко, В. А. Справочник по машиностроительному черчению / В. А. Федоренко, А. И. Шошин . – 15-е изд., стер . – М. : Старс, 2006 . – 416 с.;
3. Разработка конструкторской документации на печатный узел электронного устройства : методическое пособие по курсу "Инженерная графика" / В. Р. Пивоваров, Н. А. Бурдунина, Т. В. Давыдкина, [и др.], Моск. энерг. ин-т (МЭИ ТУ) ; Ред. Е. П. Касаткина . – М. : Издательский дом МЭИ, 2009 . – 44 с.  
[http://elibr.mpei.ru/action.php?kt\\_path\\_info=ktcore.SecViewPlugin.actions.document&fDocumentId=1471](http://elibr.mpei.ru/action.php?kt_path_info=ktcore.SecViewPlugin.actions.document&fDocumentId=1471);
4. Поверхности и развертки. Пересечение поверхностей : учебное пособие по курсу "Инженерная графика" / Е. П. Касаткина, И. В. Гордеева, Л. Г. Головина, [и др.], Нац. исслед. ун-т "МЭИ" (НИУ"МЭИ") . – М. : Изд-во МЭИ, 2017 . – 83 с. - ISBN 978-5-7046-1864-5 .  
[http://elibr.mpei.ru/action.php?kt\\_path\\_info=ktcore.SecViewPlugin.actions.document&fDocumentId=9979](http://elibr.mpei.ru/action.php?kt_path_info=ktcore.SecViewPlugin.actions.document&fDocumentId=9979);

5. Г. Н. Попова, С. Ю. Алексеев- "Машиностроительное черчение", (5-е изд., перераб. и доп.), Издательство: "Политехника", Санкт-Петербург, 2011 - (478 с.)  
<https://biblioclub.ru/index.php?page=book&id=129563>.

### 5.2 Лицензионное и свободно распространяемое программное обеспечение:

1. СДО "Прометей";
2. Office / Российский пакет офисных программ;
3. Windows / Операционная система семейства Linux;
4. Майнд Видеоконференции;
5. AutoCAD/ T Flex CAD (версия для обучающихся и преподавателей).

### 5.3 Интернет-ресурсы, включая профессиональные базы данных и информационно-справочные системы:

1. ЭБС Лань - <https://e.lanbook.com/>
2. ЭБС "Университетская библиотека онлайн" - [http://biblioclub.ru/index.php?page=main\\_ub\\_red](http://biblioclub.ru/index.php?page=main_ub_red)
3. Научная электронная библиотека - <https://elibrary.ru/>
4. База данных ВИНТИ online - <http://www.viniti.ru/>
5. База данных журналов издательства Elsevier - <https://www.sciencedirect.com/>
6. Электронные ресурсы издательства Springer - <https://link.springer.com/>
7. База данных Web of Science - <http://webofscience.com/>
8. База данных Scopus - <http://www.scopus.com>
9. Национальная электронная библиотека - <https://rusneb.ru/>
10. ЭБС "Консультант студента" - <http://www.studentlibrary.ru/>
11. Электронная библиотека МЭИ (ЭБ МЭИ) - <http://elib.mpei.ru/login.php>
12. Портал открытых данных Российской Федерации - <https://data.gov.ru>
13. База открытых данных профессиональных стандартов Министерства труда и социальной защиты РФ - <http://profstandart.rosmintrud.ru/obshchiy-informatsionnyy-blok/natsionalnyy-reestr-professionalnykh-standartov/>
14. Национальный портал онлайн обучения «Открытое образование» - <https://openedu.ru>
15. Официальный сайт Федерального агентства по техническому регулированию и метрологии - <http://protect.gost.ru/>
16. Открытая университетская информационная система «РОССИЯ» - <https://uisrussia.msu.ru>
17. Федеральный портал "Российское образование" - <http://www.edu.ru>

## 6. МАТЕРИАЛЬНО-ТЕХНИЧЕСКОЕ ОБЕСПЕЧЕНИЕ ДИСЦИПЛИНЫ

Тип помещения	Номер аудитории, наименование	Оснащение
Учебные аудитории для проведения лекционных занятий и текущего контроля	Ж-120, Машинный зал ИВЦ	сервер, кондиционер
Учебные аудитории для проведения практических занятий, КР и КП	Д-316, Учебная аудитория	парта, стол преподавателя, стул, доска меловая, мультимедийный проектор, экран, колонки, компьютер персональный
	Д-327, Учебная аудитория	парта, стол преподавателя, стул, доска меловая
Учебные аудитории для проведения	Д-316, Учебная аудитория	парта, стол преподавателя, стул, доска меловая, мультимедийный проектор, экран, колонки,

промежуточной аттестации		компьютер персональный
	Д-327, Учебная аудитория	парта, стол преподавателя, стул, доска меловая
Помещения для самостоятельной работы	Г-206, Аспирантская кафедры "ГВИЭ"	кресло рабочее, стул, шкаф для документов, стол письменный, тумба, компьютерная сеть с выходом в Интернет, компьютер персональный, принтер, кондиционер
Помещения для хранения оборудования и учебного инвентаря	Г-225, Кладовая кафедры "ГВИЭ"	стеллаж для хранения инвентаря, стул, стол письменный, компьютерная сеть с выходом в Интернет, набор инструментов для профилактического обслуживания оборудования, наборы демонстрационного оборудования, архивные документы, дипломные и курсовые работы студентов, канцелярский принадлежности, запасные комплектующие для оборудования, сменные запчасти для ЭВМ

## БАЛЛЬНО-РЕЙТИНГОВАЯ СТРУКТУРА ДИСЦИПЛИНЫ

### Инженерная и компьютерная графика

(название дисциплины)

#### 1 семестр

**Перечень контрольных мероприятий текущего контроля успеваемости по дисциплине:**

- КМ-1 Выполнение ИГР, ч. 1 «Комплексный чертёж» (Решение задач)
- КМ-2 Выполнение ИГР, ч. 2 «Виды. Поверхности» (Решение задач)
- КМ-3 Выполнение ИГР, ч. 3 «Пересечение поверхностей» (Решение задач)
- КМ-4 Выполнение ИГР, ч. 4 «Разрезы и сечения» (Решение задач)
- КМ-5 Выполнение ИГР ч. 5 "Правила оформления конструкторской документации" (Решение задач)
- КМ-6 Тест "Виды. Поверхности" (Тестирование)
- КМ-7 Тест "Разрезы. Размеры" (Тестирование)
- КМ-8 Контрольная работа "Пересечение поверхностей" (Контрольная работа)

**Вид промежуточной аттестации – Зачет с оценкой.**

Номер раздела	Раздел дисциплины	Индекс КМ:	КМ-1	КМ-2	КМ-3	КМ-4	КМ-5	КМ-6	КМ-7	КМ-8
		Неделя КМ:	3	7	10	15	15	7	14	11
1	Методы проецирования. Геометрическое черчение. Комплексный чертёж									
1.1	Комплексный чертёж		+							
2	Поверхности и тела как базовые геометрические элементы формы объектов 2D и 3D модели объектов. Плоские сечения поверхностей									
2.1	Виды. Поверхности				+					
2.2	Тест "Виды. Поверхности"			+				+		
3	Взаимное пересечение поверхностей									
3.1	Частный и общий случай пересечения поверхностей				+					
3.2	Контрольная работа "Пересечение поверхностей"									+
4	Сечения и разрезы. Параметризация чертежа геометрического объекта									
4.1	Разрезы. Размеры.					+			+	

4.2	Тест "Разрезы. Размеры"				+			+	
5	Правила оформления конструкторской документации								
5.1	Схема электрическая принципиальная.					+			
5.2	Рабочий чертеж детали					+			
Вес КМ, %:		5	10	15	15	15	10	15	15