

**Министерство науки и высшего образования Российской Федерации
Федеральное государственное бюджетное образовательное учреждение
высшего образования
«Национальный исследовательский университет «МЭИ»**

Направление подготовки: 13.03.03 Энергетическое машиностроение

Наименование образовательной программы: Автоматизированные гидравлические и пневматические системы и агрегаты

Уровень образования: высшее образование - бакалавриат


Форма обучения: очная

**Программа
ГОСУДАРСТВЕННОЙ ИТОГОВОЙ АТТЕСТАЦИИ**

Блок	Блок 3 «Государственная итоговая аттестация»
Трудоемкость в зачетных единицах	8 семестр - 6 з.е.
Часов (всего) по учебному плану	216 часов
в том числе:	
подготовка к процедуре защиты и защита выпускной квалификационной работы	8 семестр - 216 часов

ПРОГРАММУ СОСТАВИЛ:


Разработчик

	Подписано электронной подписью ФГБОУ ВО «НИУ «МЭИ»	
	Сведения о владельце ЦЭП МЭИ	
	Владелец	Почернина Н.И.
	Идентификатор	R1d8f33d8-PocherninaNI-bbd4793f

Н.И.
Почернина


СОГЛАСОВАНО:

Руководитель
образовательной
программы

	Подписано электронной подписью ФГБОУ ВО «НИУ «МЭИ»	
	Сведения о владельце ЦЭП МЭИ	
	Владелец	Почернина Н.И.
	Идентификатор	R1d8f33d8-PocherninaNI-bbd4793f

Н.И.
Почернина

Заведующий
выпускающей
кафедрой

	Подписано электронной подписью ФГБОУ ВО «НИУ «МЭИ»	
	Сведения о владельце ЦЭП МЭИ	
	Владелец	Волков А.В.
	Идентификатор	R369593e9-VolkovAV-775a725f

А.В. Волков

1. ЦЕЛЬ И ЗАДАЧИ ГОСУДАРСТВЕННОЙ ИТОГОВОЙ АТТЕСТАЦИИ

Цель государственной итоговой аттестации – определить соответствие результатов освоения обучающимся основной образовательной программы «Автоматизированные гидравлические и пневматические системы и агрегаты» по направлению подготовки 13.03.03 «Энергетическое машиностроение», соответствующим требованиям федерального государственного образовательного стандарта.

Задачами государственной итоговой аттестации:

- оценка сформированности всех компетенций, установленных образовательной программой;
- оценка освоения результатов обучения требованиям федерального государственного образовательного стандарта по направлению подготовки 13.03.03 «Энергетическое машиностроение» и профессиональных стандартов.

2. РЕЗУЛЬТАТЫ ОБРАЗОВАТЕЛЬНОЙ ПРОГРАММЫ

К результатам обучения выпускника относятся следующие компетенции:

УК-1. способен осуществлять поиск, критический анализ и синтез информации, применять системный подход для решения поставленных задач.

УК-2. способен определять круг задач в рамках поставленной цели и выбирать оптимальные способы их решения, исходя из действующих правовых норм, имеющихся ресурсов и ограничений.

УК-3. способен осуществлять социальное взаимодействие и реализовывать свою роль в команде.

УК-4. способен осуществлять деловую коммуникацию в устной и письменной формах на государственном языке Российской Федерации на иностранном(ых) языке(ах).

УК-5. способен воспринимать межкультурное разнообразие общества в социально-историческом, этическом и философском контекстах.

УК-6. способен управлять своим временем, выстраивать и реализовывать траекторию саморазвития на основе принципов образования в течение всей жизни.

УК-7. способен поддерживать должный уровень физической подготовленности для обеспечения полноценной социальной и профессиональной деятельности.

УК-8. способен создавать и поддерживать в повседневной жизни и в профессиональной деятельности безопасные условия жизнедеятельности для сохранения природной среды, обеспечения устойчивого развития общества, в том числе при угрозе и возникновении чрезвычайных ситуаций и военных конфликтов.

УК-9. Способен принимать обоснованные экономические решения в различных областях жизнедеятельности.

УК-10. Способен формировать нетерпимое отношение к проявлению экстремизма, терроризма, коррупционному поведению и противодействовать им в профессиональной деятельности.

ОПК-1. способен понимать принципы работы современных информационных технологий и использовать их для решения задач профессиональной деятельности.

ОПК-2. способен разрабатывать алгоритмы и компьютерные программы, пригодные для практического применения.

ОПК-3. способен применять соответствующий физико-математический аппарат, методы анализа и моделирования, теоретического и экспериментального исследования при решении профессиональных задач.

ОПК-4. способен применять в расчетах теоретические основы рабочих процессов в энергетических машинах и установках.

ОПК-5. способен рассчитывать элементы энергетических машин и установок с учетом свойств конструкционных материалов, динамических и тепловых нагрузок.

ОПК-6. способен проводить измерения физических величин, определяющих работу энергетических машин и установок.

ПК-1. Способен к конструкторской деятельности в сфере автоматизированных гидравлических и пневматических систем и агрегатов.

ПК-2. Способен принимать и обосновывать конкретные технические решения при создании автоматизированных гидравлических и пневматических систем и агрегатов.

ПК-3. Способен принимать участие в проектировании возобновляемых источников энергии и объектов гидроэнергетики.

3. ФОРМА, СРОКИ И ТРУДОЕМКОСТЬ ГОСУДАРСТВЕННОЙ ИТОГОВОЙ АТТЕСТАЦИИ

Общая трудоемкость государственной итоговой аттестации составляет 6 зачетных единиц, 216 часов.

Государственная итоговая аттестация представляет собой форму оценки степени и уровня освоения обучающимися образовательной программы.

Государственная итоговая аттестация проводится на основе принципов объективности и независимости оценки качества подготовки обучающихся.

Государственная итоговая аттестация является завершающей частью образовательной программы и проводится в 8 семестре после успешного прохождения промежуточной аттестации по всем дисциплинам (модулям) и практикам образовательной программы.

В государственную итоговую аттестацию входит подготовка к процедуре защиты и защита выпускной квалификационной работы.

Государственная итоговая аттестация проводится в форме защиты выпускной квалификационной работы.

4. ПОДГОТОВКА К СДАЧЕ И СДАЧА ГОСУДАРСТВЕННОГО ЭКЗАМЕНА

Государственный экзамен учебным планом не предусмотрен.

5. ТРЕБОВАНИЯ К ВЫПУСКНЫМ КВАЛИФИКАЦИОННЫМ РАБОТАМ И ПОРЯДКУ ИХ ВЫПОЛНЕНИЯ

5.1. Требования к тематике выпускных квалификационных работ

Тематика ВКР должна соответствовать области (сфере), объекту и типам задач профессиональной деятельности, к которым готовится выпускник в рамках освоения образовательной программы.

Тематика выпускной квалификационной работы должна быть актуальной, соответствовать основным стратегическим целям развития науки и практики, современным теоретическим и практическим подходам, отражать специфику программы «Автоматизированные гидравлические и пневматические системы и агрегаты» по направлению 13.03.03 «Энергетическое машиностроение».

Обучающемуся может предоставляться право выбора темы ВКР в установленном порядке, вплоть до предложения своей тематики с необходимым обоснованием целесообразности ее разработки. Тематика ВКР должна соответствовать области (сфере), объекту и типам задач профессиональной деятельности, к которым готовится выпускник в рамках освоения образовательной программы.

Примерная тематика ВКР:

1. Построение пневматических схем управления с двумя и более совпадающими шагами на базе «триггера».

2. Разработка насоса КМ65-50-200.

3. Автоматизация технологического процесса сортировки заготовок.
4. Разработка центробежного консольного моноблочного насоса для гидросистемы аварийной откачки стоков.
5. Разработка центробежного химического насоса с открытым рабочим колесом для гидросистемы отвода химических стоков с твердыми включениями.
6. Разработка центробежного насоса для гидросистемы подачи раствора кислоты на химическом предприятии.
7. Разработка центробежного насоса для гидросистемы подачи углеводов к ратификационной колонне.
8. Расчет и математическое моделирование работы гидравлического пресса.
9. Разработка центробежного консольного насоса для гидросистемы подачи серной кислоты на производстве минеральных удобрений.
10. Разработка центробежного насоса для гидросистемы подачи углеводов к ратификационной колонне.
11. Разработка консольного центробежного насоса для гидросистемы водоподготовки.
12. Разработка предложений по применению объемного гидропривода вращения в системе регулирования гидротурбин.

5.2. Требования к ВКР

ВКР состоит из двух обязательных частей:

- текстовой части;
- демонстрационная часть, представляющая собой графический материал и/или электронную презентацию. Демонстрационная часть содержит необходимые для наиболее полного представления работы конструкторские проработки (чертежи), схемные решения, демонстрационные плакаты (с отражением на них, в том числе, синтезированных и/или использованных математических моделей, алгоритмов, структур программ, полученных результатов и т.д.). По согласованию с руководителем возможно представление макетов, физических моделей, видеофайлов, документированных актов и т.п.

К содержанию ВКР предъявляются следующие требования:

- соответствие содержания сформулированной теме;
- полнота раскрытия темы;
- логическая последовательность и завершенность.

В соответствии с планом ВКР должна быть разделена на отдельные логически связанные части, снабженные короткими и ясными заголовками, отражающими смысл излагаемого в них материала.

5.3. Объем текстовой части

Рекомендуемый объем основной части ВКР (не включая приложений) должен быть не менее 40 и не более 80 листов стандартно набранного текста (1,5 интервала, не менее 12 кегля, единый тип шрифта по всей работе), оформленного по ГОСТ 7.32-2017, ГОСТ Р 2.105-2019, ГОСТ 2.106-2019. Рекомендуемый объем ВКР по разделам:

- введение – 1–3 стр.,
- основная часть (главы) – не менее 35–55 стр.,
- заключение – 1–3 стр.

Рекомендуемый объем приложений не регламентируется, однако должен быть обоснован реальной необходимостью представления материалов.

5.4. Объем демонстрационной части

Рекомендуется в графическую часть включать 3–4 листа формата А1 в зависимости от необходимости раскрытия объекта.

Рекомендуется в электронную презентацию должна содержать не менее 6 и не более 12 слайдов.

5.5. Порядок выполнения ВКР

1. Получение задания на ВКР от руководителя.
2. Согласование и утверждение структуры работы руководителем ВКР.
3. Выполнение ВКР в соответствии с заданием.
4. Оформление ВКР в соответствии с требованиями.
5. Экспертиза готовой выпускной квалификационной работы на заимствования.
6. Передача написанной и оформленной работы для получения отзыва руководителя.
7. Подготовка доклада и презентационного материала для защиты ВКР.

5.6. Процедура защиты ВКР

Защита ВКР проводится в порядке, утвержденном в Положении о государственной итоговой аттестации обучающихся в ФГБОУ ВО «НИУ «МЭИ».

5.7. Критерии оценки результатов защиты ВКР

К ГИА допускается обучающийся после успешного прохождения промежуточной аттестации по всем дисциплинам (модулям) и практикам образовательной программы. Сформированность компетенций, установленных образовательной программой, подтверждается результатами обучения по дисциплинам (модулям) и практикам учебного плана.

На защите ВКР оценивается способность выпускника осуществлять профессиональную деятельность не менее чем в одной области (сфере) профессиональной деятельности и решать задачи профессиональной деятельности не менее чем одного типа, установленные образовательной программой.

Шкала и критерии оценивания результатов защиты ВКР

№	Показатель	Шкала оценки	Критерий оценивания	Вес показателя, %
1	Оценка результатов обучения по дисциплинам (модулям) и практикам учебного плана	5	средний балл по приложению к диплому с округлением до сотых долей	25
		4		
		3		
2	Доклад и демонстрационный материал	5	- доклад и демонстрационный материал охватывают весь объем ВКР, имеют логическое и четкое построение; - объем и оформление демонстрационной части соответствует установленным требованиям; - время доклада находится в рамках, установленных в	20

			<p>Положении о государственной итоговой аттестации обучающихся в ФГБОУ ВО «НИУ «МЭИ»;</p> <p>- обучающийся уверенно и профессионально, грамотным языком, ясно, чётко и понятно излагает содержание и суть работы</p>	
		4	<p>- доклад и демонстрационный материал охватывают весь объем ВКР, логичность и последовательность построения доклада несущественно нарушены;</p> <p>- объем и оформление демонстрационной части соответствует установленным требованиям;</p> <p>- время доклада несущественно выходит за рамки, установленные в Положении о государственной итоговой аттестации обучающихся в ФГБОУ ВО «НИУ «МЭИ»;</p> <p>- обучающийся в целом уверенно, грамотным языком, четко и понятно излагает содержание и суть работы</p>	
		3	<p>- доклад и демонстрационный материал охватывают большую часть объема ВКР, логичность и последовательность построения доклада нарушены;</p> <p>- объем и оформление демонстрационной части в целом соответствует установленным требованиям;</p> <p>- время доклада существенно выходит за рамки, установленные в Положении о государственной итоговой аттестации обучающихся в ФГБОУ ВО «НИУ «МЭИ»;</p> <p>- обучающийся излагает содержание и суть работы неуверенно, нечетко, допускает ошибки в</p>	

			использовании профессиональной терминологии;	
		2	- доклад отличается поверхностной аргументацией основных положений; - логичность и последовательность построения доклада нарушены; - время доклада существенно выходит за рамки, установленные в Положении о государственной итоговой аттестации обучающихся в ФГБОУ ВО «НИУ «МЭИ»; - обучающийся излагает содержание и суть работы неуверенно и логически непоследовательно, показывает слабые знания предмета выпускной квалификационной работы;	
3	Отзыв руководителя о работе	5	на основе отзыва	15
		4	руководителя по решению	
		3	ГЭК	
4	Ответы на вопросы членов ГЭК	5	обучающийся отвечает на вопросы грамотным языком, ясно, чётко и понятно; вопросы, задаваемые членами ГЭК, не вызывают у обучающегося существенных затруднений;	40
		4	обучающийся отвечает на вопросы грамотным языком, чётко и понятно; большинство вопросов, задаваемых членами ГЭК, не вызывают у обучающегося существенных затруднений;	
		3	на поставленные вопросы обучающийся отвечает неуверенно, логически непоследовательно, допускает погрешности, путается в профессиональной терминологии;	
		2	обучающийся неправильно отвечает на поставленные вопросы или затрудняется с	

			ответом	
--	--	--	---------	--

* – сумма весов показателей должна быть 100%

Каждый член ГЭК выставляет оценки по каждому показателю в соответствии со шкалой и критериями оценивания результатов защиты ВКР. Оценка результатов защиты ВКР каждым членом ГЭК определяется интегрально с учетом веса каждого показателя.

Итоговая оценка за защиту ВКР определяется как среднеарифметическая оценок, выставленных членами ГЭК с округлением до целого числа.

6. УЧЕБНО-МЕТОДИЧЕСКОЕ И ИНФОРМАЦИОННОЕ ОБЕСПЕЧЕНИЕ ГИА

При подготовке к ГИА студент может воспользоваться

6.1 Печатные и электронные издания:

1. Емцев, Б. Т. Основы газовой динамики : учебное пособие по курсу "Механика жидкости и газа" / Б. Т. Емцев, Моск. энерг. ин-т (МЭИ ТУ) . – М. : Изд-во МЭИ, 1999 . – 92 с. - ISBN 5-7046-0302-5 : 6.00 .

2. Численное решение прямой трехмерной гидродинамической задачи для исследования и проектирования лопастных систем гидромашин : Учебное пособие по курсам "Гидродинамическая теория решеток", "Исследование и проектирование лопастных гидромашин", "Компьютерные технологии в науке и образовании", "Вычислительная гидромеханика" по специальности "Гидравлические машины, гидропривод и гидропневмоавтоматика" / Г. М. Моргунов, В. М. Горбань, С. Н. Панкратов, А. В. Волков, Моск. энерг. ин-т (МЭИ ТУ) . – М. : Изд-во МЭИ, 2001 . – 52 с. - ISBN 5-7046-0744-6 .

3. Давыдов, А. И. Расчет параметров и эксплуатационных характеристик гидродинамических передач : Методическое пособие по курсу "Гидродинамические передачи" по специальности "Гидравлические машины, гидропривод и гидропневмоавтоматика" / А. И. Давыдов, С. Н. Панкратов, Моск. энерг. ин-т (МЭИ ТУ) . – М. : Изд-во МЭИ, 2003 . – 15 с.

4. Цакирис, Д. Х. Проектирование поршневого кривошипного насоса: : методическое пособие по курсу "Объемные гидромашин" по направлению "Энергомашиностроение" / Д. Х. Цакирис, Моск. энерг. ин-т (МЭИ ТУ) . – М. : Изд-во МЭИ, 2004 . – 40 с.

5. Левин, В. С. Учебное пособие по курсу "Устройства и системы гидропневмоавтоматики": Аэрогидродинамические принципы работы элементов гидропневмоавтоматики / В. С. Левин ; Ред. Б. Т. Емцев ; Моск. энерг. ин-т (МЭИ) . – М. : Изд-во МЭИ, 1984 . – 52 с.

6. Панкратов, С. Н. Выбор насоса и анализ его работы в гидросистеме. Часть 1. Конструктивные типы лопастных насосов и области их применения : учебное пособие по курсу "Лопастные насосы" по направлению "Энергетическое машиностроение" / С. Н. Панкратов, Нац. исслед. ун-т "МЭИ" . – М. : Изд-во МЭИ, 2016 . – 52 с. - ISBN 978-5-7046-1709-9 .

7. Орахелашвили, Б. М. Проектирование центробежного насоса : методические указания к курсовому проектированию по направлению "Энергетическое машиностроение" по курсу "Лопастные насосы" / Б. М. Орахелашвили, А. К. Лямасов, Нац. исслед. ун-т "МЭИ" (НИУ"МЭИ") . – М. : Изд-во МЭИ, 2018 . – 55 с.

8. Феденков, В. В. Радиально-поршневые гидромашин : учебное пособие по курсу "Объемные гидромашин" по направлению "Энергетическое машиностроение" / В. В. Феденков, Д. Х. Цакирис, Нац. исслед. ун-т "МЭИ" (НИУ"МЭИ") . – Москва : Изд-во МЭИ, 2021 . – 92 с. - ISBN 978-5-7046-2398-4 .

9. Основы теории и практики исследования процессов регулирования лопастных насосов : методические указания по курсу "Лопастные насосы" по направлению

подготовки бакалавров 13.03.03 "Автоматизированные гидравлические и пневматические системы и агрегаты" / Б. М. Орахелашвили, И. Н. Ермаков, А. К. Лямасов, [и др.], Нац. исслед. ун-т "МЭИ" (НИУ"МЭИ") . – Москва : Изд-во МЭИ, 2023 . – 32 с. - Авторы указаны на обороте тит. л.

10. Козлов С. Н., Петров А. И.- "Расчет радиальных и осевых сил в центробежных насосах: Метод. указания к курсовому и дипломному проектированию по курсу «Теория и расчет лопастных гидромашин»", Издательство: "МГТУ им. Н.Э. Баумана", Москва, 2008 - (32 с.)

11. Л. Г. Лойцянский- "Механика жидкости и газа", Издательство: "Государственное издательство технико-теоретической литературы", Москва, Ленинград, 1950 - (678 с.)

6.2 Лицензионное и свободно распространяемое программное обеспечение:

1. Office / Российский пакет офисных программ
2. Windows / Операционная система семейства Linux
3. FlowVision
4. Ansys / CAE Fidesys
5. Майнд Видеоконференции
6. Антиплагиат ВУЗ
7. Visual Studio
8. Acrobat Reader
9. AutoCAD/ T Flex CAD (версия для обучающихся и преподавателей)

6.3 Интернет-ресурсы, включая профессиональные базы данных и информационно-справочные системы:

1. ЭБС Лань - <https://e.lanbook.com/>
2. ЭБС "Университетская библиотека онлайн" - http://biblioclub.ru/index.php?page=main_ub_red
3. Научная электронная библиотека - <https://elibrary.ru/>
4. Электронная библиотека МЭИ (ЭБ МЭИ) - <http://elib.mpei.ru/login.php>

7. МАТЕРИАЛЬНО-ТЕХНИЧЕСКОЕ ОБЕСПЕЧЕНИЕ

При подготовке к ГИА и проведения ГИА используются учебные аудитории и помещение для самостоятельной работы обучающихся. Примерный перечень помещений приведен в таблице.

Тип помещения	Номер аудитории, наименование	Оснащение
Помещения для хранения оборудования и учебного инвентаря	Г-05, Мастерская каф. "ГГМ"	стеллаж для хранения инвентаря, светильник потолочный с люминесцентными лампами
Учебные аудитории для проведения промежуточной аттестации	Г-205/1, Учебная аудитория каф. "ГГМ"	компьютер персональный, принтер, стенд учебный, светильник потолочный с люминесцентными лампами, электрические розетки, кондиционер, стол, стул, вешалка для одежды, стеллаж для хранения книг, шкаф для документов
Помещения для самостоятельной работы	Г-205/2, Кабинет сотрудников каф. "ГГМ"	стол письменный, компьютер персональный, принтер, холодильник, стеллаж, стул, шкаф, шкаф для документов, электрические розетки, светильник потолочный с люминесцентными лампами,

		кресло рабочее, компьютерная сеть с выходом в Интернет
Помещения для консультирования	Г-219/2, Преподавательская	стол преподавателя, многофункциональный центр, колонки, кресло рабочее, электрические розетки, холодильник, светильник потолочный с люминесцентными лампами, стол, стул, шкаф, шкаф для документов, шкаф для одежды, кондиционер, шкаф для хранения инвентаря, компьютер персональный, компьютерная сеть с выходом в Интернет