

Министерство науки и высшего образования РФ
Федеральное государственное бюджетное образовательное учреждение
высшего образования
«Национальный исследовательский университет «МЭИ»

Направление подготовки: 12.03.01 Приборостроение

Наименование образовательной программы: Компьютерная фотоника

Уровень образования: высшее образование - бакалавриат

Форма обучения: заочная


Рабочая программа практики

Производственная практика: производственно-технологическая практика

Блок:	Блок 2 «Практики»
Часть образовательной программы:	Часть, формируемая участниками образовательных отношений
Индекс практики по учебному плану:	Б2.Ч.01
Трудоемкость в зачетных единицах:	семестр 8 - 6
Часов (всего) по учебному плану:	216
Контактная работа по практике	семестр 8 - 2 часа
Иные формы работы по практике	семестр 8 - 213,5 часа
Промежуточная аттестация <i>Зачет с оценкой</i>	семестр 8 - 0,5 часа

ПРОГРАММУ СОСТАВИЛ:


Разработчик

	Подписано электронной подписью ФГБОУ ВО «НИУ «МЭИ»	
	Сведения о владельце ЦЭП МЭИ	
	Владелец	Скорнякова Н.М.
	Идентификатор	R984920bc-SkorniakovaNM-67f74b6

Н.М.
Скорнякова


СОГЛАСОВАНО:

Руководитель
образовательной
программы

	Подписано электронной подписью ФГБОУ ВО «НИУ «МЭИ»	
	Сведения о владельце ЦЭП МЭИ	
	Владелец	Скорнякова Н.М.
	Идентификатор	R984920bc-SkorniakovaNM-67f74b6

Н.М.
Скорнякова

Заведующий
выпускающей кафедрой

	Подписано электронной подписью ФГБОУ ВО «НИУ «МЭИ»	
	Сведения о владельце ЦЭП МЭИ	
	Владелец	Скорнякова Н.М.
	Идентификатор	R984920bc-SkorniakovaNM-67f74b6

Н.М.
Скорнякова

1. ЦЕЛИ И ЗАДАЧИ ПРАКТИКИ

Цель практики – закрепление, расширение, углубление и систематизация знаний на основе анализа данных конкретного предприятия и приобретение необходимых умений, навыков и опыта практической работы по разработке математических моделей процессов и работы устройств..

Задачи практики:

Формируемые у обучающегося **компетенции** и запланированные **результаты обучения** по практике, соотнесенные с **индикаторами достижения компетенций**:

Код и наименование компетенции	Код и наименование индикатора достижения компетенции	Запланированные результаты обучения
ПК-1 способен обеспечивать проектирование и конструирование оптических, оптико-электронных, механических блоков, узлов и деталей, определение номенклатуры и типов комплектующих изделий	ИД-1 _{ПК-1} Разработка эксплуатационно-технической документации на оптико-электронные приборы и комплексы	знать: - основные типы, характеристики оптических и оптико-электронных систем, элементная база оплотехники.
	ИД-2 _{ПК-1} Согласование разрабатываемой проектной конструкторской, рабочей конструкторской документации с другими подразделениями, организациями и представителями заказчиков в установленном порядке, в том числе с применением современных средств электронного документооборота	уметь: - выбирать методы и средства контроля параметров приборов и материалов квантовой электроники и фотоники.
	ИД-3 _{ПК-1} Разработка документации по обеспечению качества, надежности и безопасности на всех этапах жизненного цикла оплотехники, оптических и оптико-электронных приборов и комплексов	уметь: - использовать стандартные текстовые и графические программы для оформления документации.
	ИД-4 _{ПК-1} Создание трехмерных	знать:

Код и наименование компетенции	Код и наименование индикатора достижения компетенции	Запланированные результаты обучения
	моделей разрабатываемых оптических, оптико-электронных, механических блоков, узлов и деталей с использованием систем автоматизированного проектирования	- принципы построения и функционирования электронных и оптикоэлектронных приборов и систем.
	ИД-5 _{ПК-1} Разработка конструкторской документации на оптические, оптико-электронные, механические блоки, узлы и детали в соответствии с требованиями технического задания, стандартов и технологичности	знать: - математическое моделирование процессов, явлений и работы устройств и систем в профессиональной области.
	ИД-6 _{ПК-1} Разработка технических заданий на проектирование и конструирование оплотехники, оптических и оптико-электронных приборов и комплексов	знать: - профессиональные программные комплексы моделирования и расчета параметров технических изделий и устройств.
	ИД-7 _{ПК-1} Разработка функциональных и структурных схем оплотехники, оптических и оптико-электронных приборов и комплексов с определением физических принципов действия устройств, их структур и установлением технических требований на отдельные блоки и элементы	уметь: - анализировать состояние и перспективы развития техники по направлению подготовки; применять справочные материалы.
ПК-2 способен осуществлять разработку технологических процессов и технической	ИД-1 _{ПК-2} Разработка и внесение предложений по корректировке конструкторской документации	знать: - физические основы и принципы построения оптико-электронных приборов и систем

Код и наименование компетенции	Код и наименование индикатора достижения компетенции	Запланированные результаты обучения
документации на изготовление, сборку, юстировку и контроль оптических, оптико-электронных, механических блоков, узлов и деталей		различного назначения.
	ИД-2ПК-2 Анализ состояния технологий изготовления, сборки, юстировки и контроля современных оптических и оптико-электронных приборов и комплексов	<p>знать:</p> <ul style="list-style-type: none"> - методы анализа, синтеза и оптимизации оптических систем различного назначения.
	ИД-3ПК-2 Разработка технологических процессов изготовления оптических, оптико-электронных, механических блоков, узлов и деталей	<p>уметь:</p> <ul style="list-style-type: none"> - выбирать численный метод моделирования функционирования оптико-электронных приборов на основе физических процессов и явлений.

2. МЕСТО ПРАКТИКИ В СТРУКТУРЕ ОБРАЗОВАТЕЛЬНОЙ ПРОГРАММЫ ВО

Практика относится к части - "Часть, формируемая участниками образовательных отношений", блока - "Практики", основной профессиональной образовательной программы (далее – образовательной программы) бакалавриата «Компьютерная фотоника» направления 12.03.01 «Приборостроение».

3. МЕСТО И ВРЕМЯ ПРОВЕДЕНИЯ ПРАКТИКИ

Практика проводится в 8 семестре.

По способу проведения практика может относиться к стационарной и (или) выездной, что определяется местом ее прохождения.

Практика проводится в организации, осуществляющей деятельность по направленности (профилю) образовательной программы (далее – профильная организация), и (или) непосредственно в структурном подразделении ФГБОУ ВО «НИУ «МЭИ» (далее – МЭИ).

Для лиц с ограниченными возможностями здоровья и инвалидов место прохождения практики учитывает особенности их психофизического развития, индивидуальные возможности, состояние здоровья и требования по доступности.

4. СТРУКТУРА И СОДЕРЖАНИЕ ПРАКТИКИ

Общая трудоемкость производственной практики составляет 6 зачетных единиц, 216 академических часов.

Практика реализуется в форме практической подготовки.

№ п/п	Разделы (этапы) практики	Трудоемкость, ак. часов	
		Контактная работа	Иная форма работы
Семестр 8			
1	Подготовительный этап	0,75	71
1.1	Выдача задания по практике	0,25	35
1.2	Инструктаж по технике безопасности	0,5	36
2	Основной этап	0,5	72
2.1	Знакомство с базой производственной практики	0,25	36
2.2	Выполнение индивидуального задания	0,25	36
3	Отчетный этап	0,75	70,5
3.1	Сдача отчета и получение допуска к промежуточной аттестации	0,5	35,5
3.2	Промежуточная аттестация по практике	0,25	35
4	Формы контроля	0,5	0
4.1	Зачет с оценкой	0,5	-

№ п/п	Разделы (этапы) практики	Трудоемкость, ак. часов	
		Контактная работа	Иная форма работы
	Итого за 8 семестр:	2,5	213,5
	Всего:	2,5	213,5

5. ТИПОВОЕ ЗАДАНИЕ НА ПРАКТИКУ

1. 1. Ознакомиться с задачами и спецификой работы предприятия (организации), являющегося базой практики.

2. Изучить:

- правила техники безопасности, охраны труда и производственной санитарии;
- нормативную базу, лежащую в основе деятельности специалиста;
- должностные инструкции специалиста;
- другое.

3. Приобрести профессиональные умения и опыт профессиональной деятельности

4. Выполнить иные задания руководителя практики.

5. По результатам практики составить индивидуальный письменный отчет по практике.

Отчет должен содержать конкретные сведения о работе, проделанной в период практики, и отражать результаты выполнения заданий, предусмотренных программой практики.

По результатам практики должен быть составлен индивидуальный письменный отчет по практике.

Отчет должен содержать конкретные сведения о работе, проделанной в период практики, и отражать результаты выполнения заданий, предусмотренных программой практики.

Отчет должен содержать титульный лист, подписанный студентом с указанием детальной информации о параметрах обучения.

Отчет проверяется руководителем практики от МЭИ, который принимает решение о допуске студента к защите отчета по практике.

Отчет по практике – это специфическая форма письменных работ, позволяющая студенту обобщить свои знания и навыки, приобретенные за время прохождения производственной практики.

Отчет по практике готовится индивидуально.

Цель отчета – осознать и зафиксировать компетенции, приобретенные студентом в результате освоения дисциплин и закрепленные им при прохождении практики.

6. ФОРМЫ ПРОМЕЖУТОЧНОЙ АТТЕСТАЦИИ ПО ПРАКТИКЕ

Форма промежуточной аттестации в 8 семестре: зачет с оценкой

Зачет с оценкой в форме представления отчета на бумажном носителе и (или) в электронном виде..

По результатам практики выставляется:

– оценка 5 («отлично») - Отчет представлен на бумажном носителе и (или) в электронном виде. Обучающий получил положительную оценку по всем предусмотренным мероприятиям. На защите обучающийся дал на все вопросы правильные ответы, без недочетов;

– оценка 4 («хорошо») - Отчет представлен на бумажном носителе и (или) в электронном виде. Обучающий получил положительную оценку по всем предусмотренным мероприятиям. На защите обучающийся дал на все вопросы ответы, при этом суммарно допущено не более двух ошибок;

– оценка 3 («удовлетворительно») - Отчет представлен на бумажном носителе и (или) в электронном виде. Обучающий получил положительную оценку по всем предусмотренным

мероприятиям. На защите обучающийся дал правильные ответы не менее чем на половину вопросов, либо при ответе часто допускались ошибки;

– оценка 2 («неудовлетворительно») - Не представлен отчет на бумажном носителе и (или) в электронном виде. Обучающий получил отрицательную оценку по какому-либо из предусмотренных мероприятий. Правильно даны ответы менее чем на половину вопросов..

Зачет с оценкой выставляется по совокупности результатов текущего контроля успеваемости в соответствии с Положением о балльно-рейтинговой системе для студентов НИУ «МЭИ» и при наличии отчета на бумажном носителе и (или) в электронном виде..

В приложение к диплому выносятся оценка за 8 семестр.

Примечание: оценочные материалы по практике приведены в фонде оценочных материалов ОПОП.

7. УЧЕБНО-МЕТОДИЧЕСКОЕ И ИНФОРМАЦИОННОЕ ОБЕСПЕЧЕНИЕ ПРАКТИКИ

Архив и научно-техническая библиотека профильной организации.

Материалы, полученные во время прохождения практики.

При прохождении практики в МЭИ – НТБ МЭИ и электронные библиотечные системы.

7.1 Лицензионное и свободно распространяемое программное обеспечение:

1. СДО "Прометей"
2. Office / Российский пакет офисных программ
3. Windows / Операционная система семейства Linux
4. Видеоконференции (Майнд, Сберджаз, ВК и др)

7.2 Интернет-ресурсы, включая профессиональные базы данных и информационно-справочные системы:

1. ЭБС Лань - <https://e.lanbook.com/>
2. ЭБС "Университетская библиотека онлайн" - http://biblioclub.ru/index.php?page=main_ub_red
3. Научная электронная библиотека - <https://elibrary.ru/>
4. База данных ВИНТИ online - <http://www.viniti.ru/>
5. Электронная библиотека МЭИ (ЭБ МЭИ) - <http://elib.mpei.ru/login.php>
6. Портал открытых данных Российской Федерации - <https://data.gov.ru>
7. База открытых данных Министерства труда и социальной защиты РФ - <https://rosmintrud.ru/opendata>
8. База открытых данных профессиональных стандартов Министерства труда и социальной защиты РФ - <http://profstandart.rosmintrud.ru/obshchiy-informatsionnyy-blok/natsionalnyy-reestr-professionalnykh-standartov/>
9. База открытых данных Министерства экономического развития РФ - <http://www.economy.gov.ru>
10. База открытых данных Росфинмониторинга - <http://www.fedsfm.ru/opendata>

8. МАТЕРИАЛЬНО-ТЕХНИЧЕСКОЕ ОБЕСПЕЧЕНИЕ ПРАКТИКИ

Профильная организация и (или) структурное подразделение МЭИ.

Плановые характеристики помещений указаны в таблице.

Тип помещения	Номер аудитории, наименование	Оснащение
---------------	-------------------------------	-----------

Помещения для самостоятельной работы	НТБ-201, Компьютерный читальный зал	стол компьютерный, стол письменный, стул, принтер, кондиционер, вешалка для одежды, светильник потолочный с диодными лампами, компьютерная сеть с выходом в Интернет, компьютер персональный
Учебные аудитории для проведения практических занятий, КР и КП	Ж-417/1, Компьютерный класс ИДДО	стол преподавателя, принтер, компьютер персональный, стол компьютерный, стол письменный, шкаф для документов, шкаф для одежды, светильник потолочный с люминесцентными лампами, электрические розетки, кондиционер, информационные (интернет) розетки, коммутатор, компьютерная сеть с выходом в Интернет, доска маркерная передвижная, стенд информационный
Учебные аудитории для проведения промежуточной аттестации	Ж-417/1, Компьютерный класс ИДДО	стол преподавателя, принтер, компьютер персональный, стол компьютерный, стол письменный, шкаф для документов, шкаф для одежды, светильник потолочный с люминесцентными лампами, электрические розетки, кондиционер, информационные (интернет) розетки, коммутатор, компьютерная сеть с выходом в Интернет, доска маркерная передвижная, стенд информационный
Учебные аудитории для проведения лекционных занятий и текущего контроля	Ж-417/6, Белая мультимедийная студия; Ж-417/7, Световая черная студия	светильник потолочный с люминесцентными лампами, электрические розетки, информационные (интернет) розетки, стол компьютерный, мультимедийный проектор, компьютер персональный, доска интерактивная, компьютерная сеть с выходом в Интернет, оборудование специализированное, светильник настенный, мультимедийный проектор, информационные (интернет) розетки, экран, компьютерная сеть с выходом в Интернет, компьютер персональный, микрофон, стул
Помещения для консультирования	Ж-2006, Конференц-зал ИДДО	стол, стул, светильник потолочный, кондиционер, компьютер персональный
Помещения для хранения оборудования и учебного инвентаря	Ж-417 /2а, Помещение для инвентаря	стеллаж для хранения инвентаря, светильник потолочный с люминесцентными лампами, экран, указка, спортивный инвентарь, канцелярский принадлежности, хозяйственный инвентарь, архивные документы, дипломные и курсовые работы студентов, запасные комплектующие для оборудования

БАЛЛЬНО-РЕЙТИНГОВАЯ СТРУКТУРА ПРАКТИКИ

Производственная практика: производственно-технологическая практика

8 семестр

Перечень контрольных мероприятий текущего контроля успеваемости:

- КМ-1 Своевременность получения задания и начала его выполнения
- КМ-2 Равномерность работы в течение практики
- КМ-3 Выполнение задания на практику в полном объеме
- КМ-4 Готовность к решению поставленных задач профессиональной деятельности
- КМ-5 Качество оформления отчетной документации

Вид промежуточной аттестации – зачет с оценкой

Трудоемкость практики - 6 з.е.

Раздел дисциплины	Веса контрольных мероприятий, %					
	Индекс КМ:	КМ-1	КМ-2	КМ-3	КМ-4	КМ-5
	Срок КМ:	19	20	22	22	22
Текущий контроль прохождения практики		+	+	+	+	+
	Вес КМ:	10	30	30	20	10