

Министерство науки и высшего образования РФ
Федеральное государственное бюджетное образовательное учреждение
высшего образования
«Национальный исследовательский университет «МЭИ»

Направление подготовки: 12.03.01 Приборостроение

Наименование образовательной программы: Компьютерная фотоника

Уровень образования: высшее образование - бакалавриат

Форма обучения: заочная


Рабочая программа практики

Производственная практика: преддипломная практика

Блок:	Блок 2 «Практики»
Часть образовательной программы:	Обязательная
Индекс практики по учебному плану:	Б2.О.03
Трудоемкость в зачетных единицах:	семестр 10 - 6
Часов (всего) по учебному плану:	216
Контактная работа по практике	семестр 10 - 15 часов
Иные формы работы по практике	семестр 10 - 200,5 часа
Промежуточная аттестация <i>Зачет</i>	семестр 10 - 0,5 часа

ПРОГРАММУ СОСТАВИЛ:


Разработчик

	Подписано электронной подписью ФГБОУ ВО «НИУ «МЭИ»	
	Сведения о владельце ЦЭП МЭИ	
	Владелец	Скорнякова Н.М.
	Идентификатор	R984920bc-SkorniakovaNM-67f74b6

Н.М.
Скорнякова


СОГЛАСОВАНО:

Руководитель
образовательной
программы

	Подписано электронной подписью ФГБОУ ВО «НИУ «МЭИ»	
	Сведения о владельце ЦЭП МЭИ	
	Владелец	Скорнякова Н.М.
	Идентификатор	R984920bc-SkorniakovaNM-67f74b6

Н.М.
Скорнякова

Заведующий
выпускающей кафедрой

	Подписано электронной подписью ФГБОУ ВО «НИУ «МЭИ»	
	Сведения о владельце ЦЭП МЭИ	
	Владелец	Скорнякова Н.М.
	Идентификатор	R984920bc-SkorniakovaNM-67f74b6

Н.М.
Скорнякова

1. ЦЕЛИ И ЗАДАЧИ ПРАКТИКИ

Цель практики – закрепление теоретических знаний, полученных студентами в процессе обучения; формирование навыков использования для решения комплексных экономических задач научного и методического аппарата профессиональных дисциплин направления подготовки.

Задачи практики:

- выбор темы выпускной квалификационной работы;
- сбор, анализ, систематизация и обобщение теоретических материалов по теме выпускной квалификационной работы;
- сбор практической информации для выполнения выпускной квалификационной работы;
- проверка профессиональной готовности выпускников к самостоятельной трудовой деятельности.

Формируемые у обучающегося **компетенции** и запланированные **результаты обучения** по практике, соотнесенные с **индикаторами достижения компетенций**:

Код и наименование компетенции	Код и наименование индикатора достижения компетенции	Запланированные результаты обучения
ОПК-1 Способен применять естественнонаучные и общеинженерные знания, методы математического анализа и моделирования в инженерной деятельности, связанной с проектированием и конструированием, технологиями производства приборов и комплексов широкого назначения	ИД-1 _{ОПК-1} Применяет математический аппарат линейной алгебры, дифференциального и интегрального исчисления функции одной переменной	знать: - основные показатели микро- и макроуровня. уметь: - проводить предварительные технико-экономические обоснования проектных разработок энергообъектов и их элементов по стандартным методикам.
	ИД-5 _{ОПК-1} Демонстрирует понимание физических явлений и применяет законы механики, термодинамики, электричества и магнетизма	знать: - научные школы и способы научных исследований. уметь: - находить и использовать аналитические материалы для принятия стратегических решений на микроуровне.
	ИД-8 _{ОПК-1} Демонстрирует знание требований к оформлению	знать: - методы агрегирования информации и ее

Код и наименование компетенции	Код и наименование индикатора достижения компетенции	Запланированные результаты обучения
	документации (ЕСКД) и умение выполнять чертежи простых объектов	<p>обработки с помощью современных технических средств и информационных технологий.</p> <p>уметь:</p> <ul style="list-style-type: none"> - применять современные средства информационных технологий для оценки мероприятий в области исследования.
	ИД-9 _{ОПК-1} Использует методы математического моделирования для расчета физических полей	<p>знать:</p> <ul style="list-style-type: none"> - перечень и сущность возможных мероприятий в области проведения исследования. <p>уметь:</p> <ul style="list-style-type: none"> - использовать аналитические данные показателей микро- и макроуровня в подготовке управленческих решений.
ОПК-2 Способен осуществлять профессиональную деятельность с учетом экономических, экологических, социальных, интеллектуально правовых и других ограничений на всех этапах жизненного цикла технических объектов и процессов	ИД-1 _{ОПК-2} Осуществляет профессиональную деятельность с учетом экологических ограничений на всех этапах жизненного цикла технических объектов и процессов	<p>знать:</p> <ul style="list-style-type: none"> - методику применения системного анализа при решении научно-технических, организационно-технических и конструкторско-технологических задач в области энергосбережения предприятий. <p>уметь:</p> <ul style="list-style-type: none"> - проводить эксперименты по заданной методике, обрабатывать и анализировать полученные результаты с привлечением соответствующего математического аппарата.
ОПК-3 Способен проводить экспериментальные исследования и измерения, обрабатывать и представлять полученные данные с	ИД-1 _{ОПК-3} Выбирает и использует соответствующие ресурсы, современные методики и оборудование для проведения	<p>знать:</p> <ul style="list-style-type: none"> - типовые методики расчетов, методы проектирования.

Код и наименование компетенции	Код и наименование индикатора достижения компетенции	Запланированные результаты обучения
учетом специфики методов и средств технических измерений в приборостроении	экспериментальных исследований и измерений	<p>уметь:</p> <ul style="list-style-type: none"> - применять знания, полученные при изучении математики, физики, теоретических основ теплотехники.
	ИД-2 _{ОПК-3} Обработывает и представляет полученные экспериментальные данные для получения обоснованных выводов	<p>знать:</p> <ul style="list-style-type: none"> - основы применения физико-математического аппарата для планирования и выполнения теоретических и экспериментальных исследований с использованием современных методов эксперимента и средств вычислительной техники. <p>уметь:</p> <ul style="list-style-type: none"> - проводить расчеты по типовым методикам, проектировать технологическое оборудование с использованием стандартных средств автоматизации проектирования в соответствии с техническим заданием.
	ИД-3 _{ОПК-3} Демонстрирует знание основных методов управления в технических системах, способах получения и обработки информации о техническом состоянии электронных устройств и средств контрольно-измерительной техники	<p>знать:</p> <ul style="list-style-type: none"> - основные научно-технические проблемы и перспективы развития в области энергоснабжения предприятий. <p>уметь:</p> <ul style="list-style-type: none"> - осуществлять сбор и анализ исходных данных для проектирования энергообъектов и их элементов в соответствии с нормативной документацией.
ОПК-4 Способен понимать принципы работы современных	ИД-1 _{ОПК-4} Использует современные информационные технологии и	<p>знать:</p> <ul style="list-style-type: none"> - стратегия решения поставленной задачи.

Код и наименование компетенции	Код и наименование индикатора достижения компетенции	Запланированные результаты обучения
информационных технологий и использовать их для решения задач профессиональной деятельности	программное обеспечение при решении задач профессиональной деятельности	уметь: - проводить синтеза результатов и формировать пункты научной новизны.
	ИД-2 _{ОПК-4} Демонстрирует навыки программирования с использованием различных языков программирования и современных программных сред разработки алгоритмов и программ	знать: - алгоритм принятия решения. уметь: - свободно оперировать основными понятиями.
	ИД-3 _{ОПК-4} Применяет языки программирования, современные программные среды разработки технологий для решения прикладных задач различных классов и для автоматизации бизнес-процессов	знать: - основы проведения научных исследований и экспериментов. уметь: - формулировать цель и задачи при проведении исследований и экспериментов.
	ИД-4 _{ОПК-4} Применяет методы и технологии отладки и оптимизации программного обеспечения	знать: - инструменты антикризисного управления и теории игр в принятии рискованных решений. уметь: - применять современные научные методы для решения исследовательских проблем и выполнения научно-исследовательских проектов.
ОПК-5 Способен участвовать в разработке текстовой, проектной и конструкторской документации в соответствии с нормативными	ИД-1 _{ОПК-5} Разрабатывает проектную и конструкторскую документацию в соответствии с нормативными требованиями	знать: - методы поиска и анализа информации, необходимой для решения поставленной задачи. уметь:

Код и наименование компетенции	Код и наименование индикатора достижения компетенции	Запланированные результаты обучения
требованиями		- определять и реализовывать приоритеты собственной деятельности.
	ИД-3опк-5 Разрабатывает текстовую документацию в соответствии с нормативными требованиями	<p>знать:</p> <ul style="list-style-type: none"> - метод реализации основных управленческих функций процесса принятия решений. <p>уметь:</p> <ul style="list-style-type: none"> - вырабатывать стратегию действ.
ПК-1 способен обеспечивать проектирование и сопровождение производства оптоэлектроники, оптических и оптико-электронных приборов и комплексов	ИД-1ПК-1 Способен обеспечивать проектирование и конструирование оптических и оптико-электронных приборов и комплексов, вести организационно-управленческое сопровождение	<p>знать:</p> <ul style="list-style-type: none"> - Правила технической эксплуатации электрических сетей.
	ИД-2ПК-1 Способен осуществлять разработку технологических процессов и технической документации на изготовление оптических и оптико-электронных приборов и комплексов	<p>уметь:</p> <ul style="list-style-type: none"> - проектировать распределительные устройства подстанций.
РПК-1 Способен решать задачи цифровизации в технических системах	ИД-1РПК-1 Демонстрирует понимание принципов построения и использования информационных систем в технических системах, осуществляет поиск и выбор цифровых технологий и методов в соответствии с поставленной задачей	<p>знать:</p> <ul style="list-style-type: none"> - методы анализа , используемые для решения поставленной задачи. <p>уметь:</p> <ul style="list-style-type: none"> - рецензировать результаты научных работ.

2. МЕСТО ПРАКТИКИ В СТРУКТУРЕ ОБРАЗОВАТЕЛЬНОЙ ПРОГРАММЫ ВО

Практика относится к части - "Обязательная", блока - "Практики", основной профессиональной образовательной программы (далее – образовательной программы) бакалавриата «Компьютерная фотоника» направления 12.03.01 «Приборостроение».

3. МЕСТО И ВРЕМЯ ПРОВЕДЕНИЯ ПРАКТИКИ

Практика проводится в 10 семестре.

По способу проведения практика может относиться к стационарной и (или) выездной, что определяется местом ее прохождения.

Практика проводится в организации, осуществляющей деятельность по направленности (профилю) образовательной программы (далее – профильная организация), и (или) непосредственно в структурном подразделении ФГБОУ ВО «НИУ «МЭИ» (далее – МЭИ).

Для лиц с ограниченными возможностями здоровья и инвалидов место прохождения практики учитывает особенности их психофизического развития, индивидуальные возможности, состояние здоровья и требования по доступности.

4. СТРУКТУРА И СОДЕРЖАНИЕ ПРАКТИКИ

Общая трудоемкость производственной практики составляет 6 зачетных единиц, 216 академических часов.

№ п/п	Разделы (этапы) практики	Трудоемкость, ак. часов	
		Контактная работа	Иная форма работы
Семестр 10			
1	Подготовительный этап	6	60,5
1.1	Выдача задания по практике	3	20,5
1.2	Инструктаж по технике безопасности	3	40
2	Основной этап	3	40
2.1	Выполнение индивидуального задания	3	40
3	Отчетный этап	6	80
3.1	Сдача отчета и получение допуска к промежуточной аттестации	3	40
3.2	Промежуточная аттестация по практике	3	40
4	Формы контроля	0,5	20
4.1	Зачет	0,5	20
	Итого за 10 семестр:	15,5	200,5
	Всего:	15,5	200,5

5. ТИПОВОЕ ЗАДАНИЕ НА ПРАКТИКУ

1. Изучить требования к структуре и стилю изложения выпускной квалификационной работы
2. Оформить расчетно-пояснительную записку выпускной квалификационной работы в соответствии с требованиями
3. Оформить графические материалы. (при наличии)
4. По результатам практики составить индивидуальный письменный отчет по практике.

По результатам практики должен быть составлен индивидуальный письменный отчет по практике.

Отчет должен содержать конкретные сведения о работе, проделанной в период практики, и отражать результаты выполнения заданий, предусмотренных программой практики.

Отчет должен содержать титульный лист, подписанный студентом с указанием детальной информации о параметрах обучения. Отчет проверяется руководителем практики от МЭИ, который принимает решение о допуске студента к защите отчета по практике.

Отчет по практике – это специфическая форма письменных работ, позволяющая студенту обобщить свои знания и навыки, приобретенные за время прохождения практики. Отчет по практике готовится индивидуально.

Цель отчета – осознать и зафиксировать компетенции, приобретенные студентом в результате освоения дисциплин и закрепленные им при прохождении практики.

6. ФОРМЫ ПРОМЕЖУТОЧНОЙ АТТЕСТАЦИИ ПО ПРАКТИКЕ

Форма промежуточной аттестации в 10 семестре: зачет

Зачет в форме представления отчета на бумажном носителе и(или) в электронном виде. К зачету допускается обучающийся, получивший положительную оценку по всем предусмотренным контрольным мероприятиям и загрузившие отчет в БАРС..

По результатам практики выставляется:

– оценка «зачтено» - Представлен отчет на бумажном носителе и (или) в электронном виде. Выпускная квалификационная работа, оформленная в соответствии с требованиями, получен отзыв научного руководителя. Обучающий получил положительную оценку по всем предусмотренным мероприятиям.;

– оценка «не зачтено» - Не представлен отчет на бумажном носителе и (или) в электронном виде. Обучающий получил отрицательную оценку по какому-либо из предусмотренных мероприятий..

Зачет выставляется по совокупности результатов текущего контроля успеваемости в соответствии с Положением о балльно-рейтинговой системе для студентов НИУ «МЭИ» и при наличии отчета на бумажном носителе и(или) в электронном виде..

В приложение к диплому выносятся оценка за 10 семестр.

Примечание: оценочные материалы по практике приведены в фонде оценочных материалов ОПОП.

7. УЧЕБНО-МЕТОДИЧЕСКОЕ И ИНФОРМАЦИОННОЕ ОБЕСПЕЧЕНИЕ ПРАКТИКИ

Архив и научно-техническая библиотека профильной организации.

Материалы, полученные во время прохождения практики.

При прохождении практики в МЭИ – НТБ МЭИ и электронные библиотечные системы.

7.1 Лицензионное и свободно распространяемое программное обеспечение:

1. СДО "Прометей"
2. Office / Российский пакет офисных программ
3. Windows / Операционная система семейства Linux
4. Видеоконференции (Майнд, Сберджаз, ВК и др)

7.2 Интернет-ресурсы, включая профессиональные базы данных и информационно-справочные системы:

1. ЭБС Лань - <https://e.lanbook.com/>
2. ЭБС "Университетская библиотека онлайн" - http://biblioclub.ru/index.php?page=main_ub_red
3. Научная электронная библиотека - <https://elibrary.ru/>
4. Электронная библиотека МЭИ (ЭБ МЭИ) - <http://elib.mpei.ru/login.php>
5. Портал открытых данных Российской Федерации - <https://data.gov.ru>
6. База открытых данных Министерства труда и социальной защиты РФ - <https://rosmintrud.ru/opendata>
7. База открытых данных профессиональных стандартов Министерства труда и социальной защиты РФ - <http://profstandart.rosmintrud.ru/obshchiy-informatsionnyy-blok/natsionalnyy-reestr-professionalnykh-standartov/>
8. База открытых данных Министерства экономического развития РФ - <http://www.economy.gov.ru>
9. База открытых данных Росфинмониторинга - <http://www.fedsfm.ru/opendata>

8. МАТЕРИАЛЬНО-ТЕХНИЧЕСКОЕ ОБЕСПЕЧЕНИЕ ПРАКТИКИ

Профильная организация и (или) структурное подразделение МЭИ.

Плановые характеристики помещений указаны в таблице.

Тип помещения	Номер аудитории, наименование	Оснащение
Помещения для самостоятельной работы	НТБ-303, Лекционная аудитория	стол компьютерный, стол письменный, стул, принтер, кондиционер, вешалка для одежды, светильник потолочный с диодными лампами, компьютерная сеть с выходом в Интернет, компьютер персональный
Учебные аудитории для проведения практических занятий, КР и КП	Ж-417/1, Компьютерный класс ИДДО	стол преподавателя, принтер, компьютер персональный, стол компьютерный, стол письменный, шкаф для документов, шкаф для одежды, светильник потолочный с люминесцентными лампами, электрические розетки, кондиционер, информационные (интернет) розетки, коммутатор, компьютерная сеть с выходом в Интернет, доска маркерная передвижная, стенд информационный
Учебные аудитории для проведения промежуточной аттестации	Ж-417/1, Компьютерный класс ИДДО	стол преподавателя, принтер, компьютер персональный, стол компьютерный, стол письменный, шкаф для документов, шкаф для одежды, светильник потолочный с люминесцентными лампами, электрические розетки, кондиционер, информационные (интернет) розетки, коммутатор,

Тип помещения	Номер аудитории, наименование	Оснащение
		компьютерная сеть с выходом в Интернет, доска маркерная передвижная, стенд информационный
Учебные аудитории для проведения лекционных занятий и текущего контроля	Ж-417/6, Белая мультимедийная студия; Ж-417/7, Световая черная студия	светильник потолочный с люминесцентными лампами, электрические розетки, информационные (интернет) розетки, стол компьютерный, мультимедийный проектор, компьютер персональный, доска интерактивная, компьютерная сеть с выходом в Интернет, оборудование специализированное, светильник настенный, мультимедийный проектор, информационные (интернет) розетки, экран, компьютерная сеть с выходом в Интернет, компьютер персональный, микрофон, стул
Помещения для консультирования	Ж-2006, Конференц-зал ИДДО	стол, стул, светильник потолочный, кондиционер, компьютер персональный
Помещения для хранения оборудования и учебного инвентаря	Ж-417 /2а, Помещение для инвентаря	стеллаж для хранения инвентаря, светильник потолочный с люминесцентными лампами, экран, указка, спортивный инвентарь, канцелярский принадлежности, хозяйственный инвентарь, архивные документы, дипломные и курсовые работы студентов, запасные комплектующие для оборудования

БАЛЛЬНО-РЕЙТИНГОВАЯ СТРУКТУРА ПРАКТИКИ

Производственная практика: преддипломная практика

10 семестр

Перечень контрольных мероприятий текущего контроля успеваемости:

- КМ-1 Своевременность получения задания и начала его выполнения
- КМ-2 Равномерность работы в течение практики
- КМ-3 Выполнение задания на практику в полном объеме
- КМ-4 Качество оформления отчетной документации

Вид промежуточной аттестации – зачет

Трудоемкость практики - 6 з.е.

Раздел дисциплины	Веса контрольных мероприятий, %				
	Индекс КМ:	КМ-1	КМ-2	КМ-3	КМ-4
	Срок КМ:	1	8	16	16
Текущий контроль прохождения практики		+	+	+	+
	Вес КМ:	10	30	50	10