

**Министерство науки и высшего образования РФ**  
**Федеральное государственное бюджетное образовательное учреждение**  
**высшего образования**  
**«Национальный исследовательский университет «МЭИ»**

---

Направление подготовки: 12.03.01 Приборостроение

Наименование образовательной программы: Компьютерная фотоника

Уровень образования: высшее образование - бакалавриат

Форма обучения: заочная


**Рабочая программа практики**

**Учебная практика: ознакомительная практика**

<b>Блок:</b>	<b>Блок 2 «Практики»</b>
<b>Часть образовательной программы:</b>	<b>Обязательная</b>
<b>Индекс практики по учебному плану:</b>	<b>Б2.О.01</b>
<b>Трудоемкость в зачетных единицах:</b>	<b>семестр 2 - 3</b>
<b>Часов (всего) по учебному плану:</b>	<b>108</b>
<b>Контактная работа по практике</b>	<b>семестр 2 - 2 часа</b>
<b>Иные формы работы по практике</b>	<b>семестр 2 - 105,5 часа</b>
<b>Промежуточная аттестация</b> <i>Зачет</i>	<b>семестр 2 - 0,5 часа</b>

**ПРОГРАММУ СОСТАВИЛ:**


Разработчик

	Подписано электронной подписью ФГБОУ ВО «НИУ «МЭИ»	
	Сведения о владельце ЦЭП МЭИ	
	Владелец	Скорнякова Н.М.
	Идентификатор	R984920bc-SkorniakovaNM-67f74b6

Н.М.  
Скорнякова


**СОГЛАСОВАНО:**

Руководитель  
образовательной  
программы

	Подписано электронной подписью ФГБОУ ВО «НИУ «МЭИ»	
	Сведения о владельце ЦЭП МЭИ	
	Владелец	Скорнякова Н.М.
	Идентификатор	R984920bc-SkorniakovaNM-67f74b6

Н.М.  
Скорнякова

Заведующий  
выпускающей кафедрой

	Подписано электронной подписью ФГБОУ ВО «НИУ «МЭИ»	
	Сведения о владельце ЦЭП МЭИ	
	Владелец	Скорнякова Н.М.
	Идентификатор	R984920bc-SkorniakovaNM-67f74b6

Н.М.  
Скорнякова

## 1. ЦЕЛИ И ЗАДАЧИ ПРАКТИКИ

**Цель практики** – развитие у студентов универсальных компетенций по работе с электронной информационно-образовательной средой НИУ «МЭИ», адаптация студентов к учебному процессу в заочной форме с применением дистанционных образовательных технологий, закрепление навыков по информатике, компьютерным технологиям, историческим особенностям, проектной деятельности.

### **Задачи практики:**

- знакомство с Научно-технической библиотекой МЭИ и её электронными библиотечными ресурсами;
- изучение возможностей научного электронного ресурса Elibrary и создание выборки публикаций по направлению обучения;
- работа с информационным наполнением личного кабинета студента в системе дистанционного обучения «Прометей»;
- изучение возможностей персонального раздела на электронном портале НИУ «МЭИ».

Формируемые у обучающегося **компетенции** и запланированные **результаты обучения** по практике, соотнесенные с **индикаторами достижения компетенций**:

Код и наименование компетенции	Код и наименование индикатора достижения компетенции	Запланированные результаты обучения
УК-1 Способен осуществлять поиск, критический анализ и синтез информации, применять системный подход для решения поставленных задач	ИД-1 <sub>УК-1</sub> Выполняет поиск необходимой информации, ее критический анализ и обобщает результаты анализа для решения поставленной задачи	знать: - владеть культурой мышления способностью к обобщению, анализу, восприятию информации.
	ИД-2 <sub>УК-1</sub> Использует системный подход для решения поставленных задач	уметь: - применять правила написания статей и публикаций.
УК-2 Способен определять круг задач в рамках поставленной цели и выбирать оптимальные способы их решения, исходя из действующих правовых норм, имеющихся ресурсов и ограничений	ИД-1 <sub>УК-2</sub> Формулирует в рамках поставленной цели проекта совокупность задач, обеспечивающих ее достижение	знать: - общие подходы к работе с научными электронными ресурсами; - знание основных принципы поиска, хранения, обработки и анализ информации из различных источников и баз данных.
	ИД-2 <sub>УК-2</sub> Выбирает наиболее эффективный способ решения задач, учитывая действующие правовые	знать: - задачи профессиональной деятельности по направлению обучения.

Код и наименование компетенции	Код и наименование индикатора достижения компетенции	Запланированные результаты обучения
	нормы и имеющиеся условия, ресурсы и ограничения	уметь: - обобщать информационные материалы.
УК-3 Способен осуществлять социальное взаимодействие и реализовывать свою роль в команде	ИД-1 <sub>УК-3</sub> Определяет стратегию сотрудничества для достижения поставленной цели	знать: - основы и структуру самостоятельной работы.
	ИД-2 <sub>УК-3</sub> Взаимодействует с другими членами команды для достижения поставленной задачи	уметь: - организовывать справочно-информационную деятельность.
УК-6 Способен управлять своим временем, выстраивать и реализовывать траекторию саморазвития на основе принципов образования в течение всей жизни	ИД-1 <sub>УК-6</sub> Эффективно планирует собственное время	знать: - технологии саморазвития.
	ИД-2 <sub>УК-6</sub> Планирует траекторию своего профессионального развития и предпринимает шаги по ее реализации	уметь: - уметь анализировать и правильно воспринимать полученную информацию.
ОПК-4 Способен понимать принципы работы современных информационных технологий и использовать их для решения задач профессиональной деятельности	ИД-1 <sub>ОПК-4</sub> Использует современные информационные технологии и программное обеспечение при решении задач профессиональной деятельности	знать: - виды работ и средства их автоматизации.
	ИД-2 <sub>ОПК-4</sub> Демонстрирует навыки программирования с использованием различных языков программирования и современных программных сред разработки алгоритмов и программ	уметь: - пользоваться современными компьютерными технологиями.
	ИД-3 <sub>ОПК-4</sub> Применяет языки программирования, современные программные среды разработки	уметь: - самостоятельно организовывать свою деятельность.

Код и наименование компетенции	Код и наименование индикатора достижения компетенции	Запланированные результаты обучения
	технологий для решения прикладных задач различных классов и для автоматизации бизнес-процессов	
	ИД-4 <sub>ОПК-4</sub> Применяет методы и технологии отладки и оптимизации программного обеспечения	знать: - основные нормативно-технические документы.
ОПК-5 Способен участвовать в разработке текстовой, проектной и конструкторской документации в соответствии с нормативными требованиями	ИД-1 <sub>ОПК-5</sub> Разрабатывает проектную и конструкторскую документацию в соответствии с нормативными требованиями	уметь: - заниматься самообразованием.
	ИД-3 <sub>ОПК-5</sub> Разрабатывает текстовую документацию в соответствии с нормативными требованиями	знать: - технологии самоорганизации.

## 2. МЕСТО ПРАКТИКИ В СТРУКТУРЕ ОБРАЗОВАТЕЛЬНОЙ ПРОГРАММЫ ВО

Практика относится к части - "Обязательная", блока - "Практики", основной профессиональной образовательной программы (далее – образовательной программы) бакалавриата «Компьютерная фотоника» направления 12.03.01 «Приборостроение».

## 3. МЕСТО И ВРЕМЯ ПРОВЕДЕНИЯ ПРАКТИКИ

Практика проводится во 2 семестре.

По способу проведения практика может относиться к стационарной и (или) выездной, что определяется местом ее прохождения.

Практика проводится в организации, осуществляющей деятельность по направленности (профилю) образовательной программы (далее – профильная организация), и (или) непосредственно в структурном подразделении ФГБОУ ВО «НИУ «МЭИ» (далее – МЭИ).

Для лиц с ограниченными возможностями здоровья и инвалидов место прохождения практики учитывает особенности их психофизического развития, индивидуальные возможности, состояние здоровья и требования по доступности.

## 4. СТРУКТУРА И СОДЕРЖАНИЕ ПРАКТИКИ

Общая трудоемкость производственной практики составляет 3 зачетных единиц, 108 академических часов.

№ п/п	Разделы (этапы) практики	Трудоемкость, ак. часов	
		Контактная работа	Иная форма работы
<b>Семестр 2</b>			
<b>1</b>	<b>Подготовительный этап</b>	<b>0,75</b>	<b>20</b>
1.1	Знакомство с электронными библиотечными ресурсами	0,25	10
1.2	Знакомство с правилами командообразования и истории развития науки	0,5	10
<b>2</b>	<b>Основной этап</b>	<b>0,5</b>	<b>38</b>
2.1	Знакомство с корпоративными информационными технологиями, в том числе графическими	0,25	20
2.2	Выполнение индивидуального задания	0,25	18
<b>3</b>	<b>Отчетный этап</b>	<b>0,75</b>	<b>30</b>
3.1	Сдача отчета и получение допуска к промежуточной аттестации	0,5	10
3.2	Промежуточная аттестация по практике	0,25	20
<b>4</b>	<b>Формы контроля</b>	<b>0,5</b>	<b>17,5</b>
4.1	Зачет	0,5	17,5
	<b>Итого за 2 семестр:</b>	<b>2,5</b>	<b>105,5</b>
	<b>Всего:</b>	<b>2,5</b>	<b>105,5</b>

## **5. ТИПОВОЕ ЗАДАНИЕ НА ПРАКТИКУ**

1. Ознакомиться с электронной библиотекой НТБ НИУ «МЭИ», возможностями и принципами работы с электронным каталогом и библиотечными ресурсами.
2. Ознакомиться с научной электронной библиотекой Elibrary и другими информационными ресурсами
3. Ознакомиться с информационно-коммуникационными средствами, применяемыми в обучении и профессиональной деятельности.
4. Приобрести первичные профессиональные умения и навыки специалиста
5. Выполнить иные задания руководителя практики.
6. По результатам практики составить индивидуальный письменный отчет по практике.

По результатам практики должен быть составлен индивидуальный письменный отчет по практике.

Отчет должен содержать конкретные сведения о работе, проделанной в период практики, и отражать результаты выполнения заданий, предусмотренных программой практики.

Отчет должен содержать титульный лист, подписанный студентом с указанием детальной информации о параметрах обучения.

Отчет проверяется руководителем практики от МЭИ, который принимает решение о допуске студента к защите отчета по практике.

Отчет по практике – это специфическая форма письменных работ, позволяющая студенту обобщить свои знания и навыки, приобретенные за время прохождения практики.

Отчет по практике готовится индивидуально.

Цель отчета – осознать и зафиксировать компетенции, приобретенные студентом в результате освоения дисциплин и закрепленные им при прохождении практики.

## **6. ФОРМЫ ПРОМЕЖУТОЧНОЙ АТТЕСТАЦИИ ПО ПРАКТИКЕ**

**Форма промежуточной аттестации в 2 семестре:** зачет

Зачет в форме представления отчета на бумажном носителе и(или) в электронном виде..

По результатам практики выставляется:

– оценка «зачтено» - Отчет представлен на бумажном носителе и (или) в электронном виде. Обучающий получил положительную оценку по всем предусмотренным мероприятиям.;

– оценка «не зачтено» - Не представлен отчет на бумажном носителе и (или) в электронном виде. Обучающий получил отрицательную оценку по какому-либо из предусмотренных мероприятий..

Зачет выставляется по совокупности результатов текущего контроля успеваемости в соответствии с Положением о балльно-рейтинговой системе для студентов НИУ «МЭИ» и при наличии отчета на бумажном носителе и( или) в электронном виде..

В приложение к диплому выносится оценка за 2 семестр.

**Примечание:** оценочные материалы по практике приведены в фонде оценочных материалов ОПОП.

## **7. УЧЕБНО-МЕТОДИЧЕСКОЕ И ИНФОРМАЦИОННОЕ ОБЕСПЕЧЕНИЕ ПРАКТИКИ**

Архив и научно-техническая библиотека профильной организации.

Материалы, полученные во время прохождения практики.

При прохождении практики в МЭИ – НТБ МЭИ и электронные библиотечные системы.

### 7.1 Лицензионное и свободно распространяемое программное обеспечение:

1. СДО "Прометей"
2. Office / Российский пакет офисных программ
3. Windows / Операционная система семейства Linux
4. Видеоконференции (Майнд, Сберджаз, ВК и др)

### 7.2 Интернет-ресурсы, включая профессиональные базы данных и информационно-справочные системы:

1. ЭБС Лань - <https://e.lanbook.com/>
2. ЭБС "Университетская библиотека онлайн" - [http://biblioclub.ru/index.php?page=main\\_ub\\_red](http://biblioclub.ru/index.php?page=main_ub_red)
3. Научная электронная библиотека - <https://elibrary.ru/>
4. База данных ВИНТИ online - <http://www.viniti.ru/>
5. Электронная библиотека МЭИ (ЭБ МЭИ) - <http://elib.mpei.ru/login.php>
6. Портал открытых данных Российской Федерации - <https://data.gov.ru>
7. База открытых данных Министерства труда и социальной защиты РФ - <https://rosmintrud.ru/opendata>
8. База открытых данных профессиональных стандартов Министерства труда и социальной защиты РФ - <http://profstandart.rosmintrud.ru/obshchiy-informatsionnyy-blok/natsionalnyy-reestr-professionalnykh-standartov/>
9. База открытых данных Министерства экономического развития РФ - <http://www.economy.gov.ru>
10. База открытых данных Росфинмониторинга - <http://www.fedsfm.ru/opendata>

## 8. МАТЕРИАЛЬНО-ТЕХНИЧЕСКОЕ ОБЕСПЕЧЕНИЕ ПРАКТИКИ

Профильная организация и (или) структурное подразделение МЭИ.

Плановые характеристики помещений указаны в таблице.

Тип помещения	Номер аудитории, наименование	Оснащение
Помещения для самостоятельной работы	НТБ-303, Лекционная аудитория	стол компьютерный, стол письменный, стул, принтер, кондиционер, вешалка для одежды, светильник потолочный с диодными лампами, компьютерная сеть с выходом в Интернет, компьютер персональный
Учебные аудитории для проведения практических занятий, КР и КП	Ж-417/1, Компьютерный класс ИДДО	стол преподавателя, принтер, компьютер персональный, стол компьютерный, стол письменный, шкаф для документов, шкаф для одежды, светильник потолочный с люминесцентными лампами, электрические розетки, кондиционер, информационные (интернет) розетки, коммутатор, компьютерная сеть с выходом в Интернет, доска маркерная передвижная, стенд информационный
Учебные аудитории для проведения промежуточной аттестации	Ж-417/1, Компьютерный класс ИДДО	стол преподавателя, принтер, компьютер персональный, стол компьютерный, стол письменный, шкаф для документов, шкаф для одежды, светильник потолочный с люминесцентными лампами, электрические



Тип помещения	Номер аудитории, наименование	Оснащение
		розетки, кондиционер, информационные (интернет) розетки, коммутатор, компьютерная сеть с выходом в Интернет, доска маркерная передвижная, стенд информационный
Учебные аудитории для проведения лекционных занятий и текущего контроля	Ж-417/6, Белая мультимедийная студия; Ж-417/7, Световая черная студия	светильник потолочный с люминесцентными лампами, электрические розетки, информационные (интернет) розетки, стол компьютерный, мультимедийный проектор, компьютер персональный, доска интерактивная, компьютерная сеть с выходом в Интернет, оборудование специализированное, светильник настенный, мультимедийный проектор, информационные (интернет) розетки, экран, компьютерная сеть с выходом в Интернет, компьютер персональный, микрофон, стул
Помещения для консультирования	Ж-2006, Конференц-зал ИДДО	стол, стул, светильник потолочный, кондиционер, компьютер персональный
Помещения для хранения оборудования и учебного инвентаря	Ж-417 /2а, Помещение для инвентаря	стеллаж для хранения инвентаря, светильник потолочный с люминесцентными лампами, экран, указка, спортивный инвентарь, канцелярский принадлежности, хозяйственный инвентарь, архивные документы, дипломные и курсовые работы студентов, запасные комплектующие для оборудования

**БАЛЛЬНО-РЕЙТИНГОВАЯ СТРУКТУРА ПРАКТИКИ**

**Учебная практика: ознакомительная практика**

**2 семестр**

**Перечень контрольных мероприятий текущего контроля успеваемости:**

- КМ-1 Равномерность работы в течение практики
- КМ-2 Своевременность получения задания и начала его выполнения
- КМ-3 Выполнение задания на практику в полном объеме

**Вид промежуточной аттестации – зачет**

Трудоемкость практики - 3 з.е.

Раздел дисциплины	Веса контрольных мероприятий, %			
	Индекс КМ:	КМ-1	КМ-2	КМ-3
	Срок КМ:	2	11	16
Текущий контроль прохождения практики		+	+	+
	Вес КМ:	10	40	50