

Министерство науки и высшего образования РФ
Федеральное государственное бюджетное образовательное учреждение
высшего образования
«Национальный исследовательский университет «МЭИ»

Направление подготовки: 13.03.02 Электроэнергетика и электротехника

Наименование образовательной программы: Гидроэнергетика

Уровень образования: высшее образование - бакалавриат

Форма обучения: заочная


Рабочая программа практики

Производственная практика: технологическая практика

Блок:	Блок 2 «Практики»
Часть образовательной программы:	Часть, формируемая участниками образовательных отношений
Индекс практики по учебному плану:	Б2.Ч.01
Трудоемкость в зачетных единицах:	семестр 6 - 3
Часов (всего) по учебному плану:	108
Контактная работа по практике	семестр 6 - 2 часа
Иные формы работы по практике	семестр 6 - 105,5 часа
Промежуточная аттестация <i>Зачет с оценкой</i>	семестр 6 - 0,5 часа

ПРОГРАММУ СОСТАВИЛ:


Разработчик

	Подписано электронной подписью ФГБОУ ВО «НИУ «МЭИ»	
	Сведения о владельце ЦЭП МЭИ	
	Владелец	Пугачев Р.В.
	Идентификатор	Rf46e5256-PugachevRV-eb46307e

Р.В. Пугачев


СОГЛАСОВАНО:

Руководитель
образовательной
программы

	Подписано электронной подписью ФГБОУ ВО «НИУ «МЭИ»	
	Сведения о владельце ЦЭП МЭИ	
	Владелец	Пугачев Р.В.
	Идентификатор	Rf46e5256-PugachevRV-eb46307e

Р.В. Пугачев

Заведующий
выпускающей
кафедрой

	Подписано электронной подписью ФГБОУ ВО «НИУ «МЭИ»	
	Сведения о владельце ЦЭП МЭИ	
	Владелец	Шестопалова Т.А.
	Идентификатор	Rfa486bb1-ShestopalovaTA-2b9205

Т.А.
Шестопалова

1. ЦЕЛИ И ЗАДАЧИ ПРАКТИКИ

Цель практики – закрепление, расширение, углубление и систематизация знаний на основе анализа конкретного предприятия и приобретение необходимых умений, навыков и опыта практической работы по обеспечению жизненного цикла информационных систем, стратегического планирования развития ИС и ИКТ управления предприятием, позиционирования предприятия на глобальном рынке и работе с клиентами.

Задачи практики:

- развитие способностей студента в сфере электронного бизнеса: организаторских, аналитических, самоорганизации и самоконтроля;
- ознакомление со всеми сферами деятельности предприятия;
- изучение вопросов, связанных с использованием средств ИКТ в деятельности предприятия, управлением жизненным циклом корпоративных информационных систем;
- анализ состояния и разработка предложений по совершенствованию информационного обеспечения отдельного направления деятельности в рамках основных видов деятельности предприятия с использованием инноваций;
- анализ позиционирования предприятия на рынке и повышение его конкурентоспособности с использованием инноваций;
- формирование и развитие у студентов, устойчивого интереса к профессиональной управленческой деятельности, потребности в самообразовании.

Формируемые у обучающегося **компетенции** и запланированные **результаты обучения** по практике, соотнесенные с **индикаторами достижения компетенций**:

Код и наименование компетенции	Код и наименование индикатора достижения компетенции	Запланированные результаты обучения
УК-3 Способен осуществлять социальное взаимодействие и реализовывать свою роль в команде	ИД-1 _{ук-3} Определяет стратегию сотрудничества для достижения поставленной цели	знать: - методы разработки стратегии решения поставленной задачи.
	ИД-2 _{ук-3} Взаимодействует с другими членами команды для достижения поставленной задачи	уметь: - искать информацию в информационно-справочных системах российского и международных систем научно-технической информации.
УК-4 Способен осуществлять деловую коммуникацию в устной и	ИД-1 _{ук-4} Демонстрирует умение вести обмен деловой информацией в устной	знать: - классификацию планов научно-

Код и наименование компетенции	Код и наименование индикатора достижения компетенции	Запланированные результаты обучения
письменной формах на государственном языке Российской Федерации и иностранном(ых) языке(ах)	и письменной формах на государственном языке	исследовательской деятельности.
	ИД-2ук-4 Демонстрирует умение вести обмен деловой информацией в устной и письменной формах не менее чем на одном иностранном языке	уметь: - осуществлять поиск и критический анализ научно-технической информации.
УК-5 Способен воспринимать межкультурное разнообразие общества в социально-историческом, этическом и философском контекстах	ИД-1ук-5 Анализирует современное состояние общества на основе знания истории России, ее места и роли в мировом историческом процессе, демонстрируя толерантное восприятие социальных и культурных различий, уважительное и бережное отношение к историческому и культурному наследию	знать: - методы осуществления поиска и критического анализа научно-технической информации.
	ИД-2ук-5 Сознательно выбирает ценностные ориентиры и гражданскую позицию; аргументированно обсуждает и решает проблемы мировоззренческого, общественного и личного характера	уметь: - рецензировать результаты научных работ.
	ИД-3ук-5 Демонстрирует понимание общего и особенного в развитии цивилизаций, религиозно- культурных отличий локальных цивилизаций, традиций и ценностей российской цивилизации	уметь: - разрабатывать обоснованный план научно-исследовательской деятельности.
ПК-1 Способен применять знание	ИД-1ПК-1 знает характеристики	знать:

Код и наименование компетенции	Код и наименование индикатора достижения компетенции	Запланированные результаты обучения
особенностей и характеристик элементов электроэнергетических систем и электротехнических комплексов, способов производства, транспорта и использования электроэнергии	элементов электроэнергетических систем и электротехнических комплексов	- инструменты антикризисного управления и теории игр в принятии рискованных решений.
	ИД-2ПК-1 умеет формировать прогнозы потребления электроэнергии и мощности	уметь: - выполнять поиск необходимой информации и её критический анализ.
	ИД-3ПК-1 знает способы производства, транспорта и использования электроэнергии	знать: - современные научные методы для решения исследовательских проблем и выполнения научно-исследовательских проектов.
РПК-2 Способен учитывать экологические факторы при решении профессиональных задач	ИД-1РПК-2 Демонстрирует умение учитывать требования экологического законодательства при решении задач профессиональной деятельности	<p>знать:</p> <ul style="list-style-type: none"> - основные нормативные правовые документы, закономерности и этапы исторического процесса, основные события и процессы мировой и отечественной экономической истории. <p>уметь:</p> <ul style="list-style-type: none"> - проводить расчеты по типовым методикам, проектировать технологическое оборудование с использованием стандартных средств автоматизации проектирования в соответствии с техническим заданием.
РПК-3 Способен понимать общие принципы построения и функционирования систем автоматического управления	ИД-1РПК-3 Демонстрирует понимание принципов построения и функционирования систем автоматического управления	<p>знать:</p> <ul style="list-style-type: none"> - алгоритм принятия решения. <p>уметь:</p> <ul style="list-style-type: none"> - разрабатывать стратегии организации.
	ИД-2РПК-3 Выполняет анализ простых систем автоматического управления	<p>знать:</p> <ul style="list-style-type: none"> - основные правовые документы,

Код и наименование компетенции	Код и наименование индикатора достижения компетенции	Запланированные результаты обучения
		регламентирующие профессиональную деятельность. уметь: - внедрять изменения документооборота в управлении организации.

2. МЕСТО ПРАКТИКИ В СТРУКТУРЕ ОБРАЗОВАТЕЛЬНОЙ ПРОГРАММЫ ВО

Практика относится к части - "Часть, формируемая участниками образовательных отношений", блока - "Практики", основной профессиональной образовательной программы (далее – образовательной программы) бакалавриата «Гидроэнергетика» направления 13.03.02 «Электроэнергетика и электротехника».

3. МЕСТО И ВРЕМЯ ПРОВЕДЕНИЯ ПРАКТИКИ

Практика проводится в 6 семестре.

По способу проведения практика может относиться к стационарной и (или) выездной, что определяется местом ее прохождения.

Практика проводится в организации, осуществляющей деятельность по направленности (профилю) образовательной программы (далее – профильная организация), и (или) непосредственно в структурном подразделении ФГБОУ ВО «НИУ «МЭИ» (далее – МЭИ).

Для лиц с ограниченными возможностями здоровья и инвалидов место прохождения практики учитывает особенности их психофизического развития, индивидуальные возможности, состояние здоровья и требования по доступности.

4. СТРУКТУРА И СОДЕРЖАНИЕ ПРАКТИКИ

Общая трудоемкость производственной практики составляет 3 зачетных единиц, 108 академических часов.

Практика реализуется в форме практической подготовки.

№ п/п	Разделы (этапы) практики	Трудоемкость, ак. часов	
		Контактная работа	Иная форма работы
Семестр 6			
1	Подготовительный этап	0,4	20
1.1	Формирование документов и знакомство с нормативными основами профессиональной деятельности	0,4	20
2	Основной этап	0,8	40
2.1	Знакомство с базой производственной практики	0,4	20
2.2	Выполнение индивидуального задания	0,4	20
3	Отчетный этап	0,8	45,5
3.1	Сдача отчета и получение допуска к промежуточной аттестации	0,4	20
3.2	Промежуточная аттестация по практике	0,4	25,5
4	Формы контроля	0,5	0
4.1	Зачет с оценкой	0,5	-
Итого за 6 семестр:		2,5	105,5

№ п/п	Разделы (этапы) практики	Трудоемкость, ак. часов	
		Контактная работа	Иная форма работы
	Всего:	2,5	105,5

5. ТИПОВОЕ ЗАДАНИЕ НА ПРАКТИКУ

1. 1. Ознакомиться с задачами и спецификой работы предприятия (организации), являющегося базой практики.

2. Изучить:

- нормативную базу
- должностные инструкции специалиста;
- технологию выполнения функций и задач, определяемых указанными должностными инструкциями и другими организационными документами;
- другое.

3. Приобрести профессиональные умения и опыт профессиональной деятельности применительно к технологическому типу задач профессиональной деятельности.

4. Выполнить иные задания руководителя практики.

5. По результатам практики составить индивидуальный письменный отчет по практике.

По результатам практики должен быть составлен индивидуальный письменный отчет по практике.

Отчет должен содержать конкретные сведения о работе, проделанной в период практики, и отражать результаты выполнения заданий, предусмотренных программой практики.

Отчет должен содержать титульный лист, подписанный студентом с указанием детальной информации о параметрах обучения.

Отчет проверяется руководителем практики от МЭИ, который принимает решение о допуске студента к защите отчета по практике.

Отчет по практике – это специфическая форма письменных работ, позволяющая студенту обобщить свои знания и навыки, приобретенные за время прохождения производственной практики.

Отчет по практике готовится индивидуально.

Цель отчета – осознать и зафиксировать компетенции, приобретенные студентом в результате освоения дисциплин и закрепленные им при прохождении практики.

6. ФОРМЫ ПРОМЕЖУТОЧНОЙ АТТЕСТАЦИИ ПО ПРАКТИКЕ

Форма промежуточной аттестации в 6 семестре: зачет с оценкой

Зачет с оценкой в форме представления отчета на бумажном носителе и(или) в электронном виде..

По результатам практики выставляется:

– оценка 5 («отлично») - Отчет представлен на бумажном носителе и (или) в электронном виде. Обучающий получил положительную оценку по всем предусмотренным мероприятиям. На защите обучающийся дал на все вопросы правильные ответы, без недочетов;

– оценка 4 («хорошо») - Отчет представлен на бумажном носителе и (или) в электронном виде. Обучающий получил положительную оценку по всем предусмотренным мероприятиям. На защите обучающийся дал на все вопросы ответы, при этом суммарно допущено не более двух ошибок;

– оценка 3 («удовлетворительно») - Отчет представлен на бумажном носителе и (или) в электронном виде. Обучающий получил положительную оценку по всем предусмотренным мероприятиям. На защите обучающийся дал правильные ответы не менее чем на половину вопросов, либо при ответе часто допускались ошибки;

– оценка 2 («неудовлетворительно») - Не представлен отчет на бумажном носителе и (или) в электронном виде. Обучающий получил отрицательную оценку по какому-либо из предусмотренных мероприятий. Правильно даны ответы менее чем на половину вопросов..

Зачет с оценкой выставляется по совокупности результатов текущего контроля успеваемости в соответствии с Положением о балльно-рейтинговой системе для студентов НИУ «МЭИ» и при наличии отчета на бумажном носителе и(или) в электронном виде..

В приложение к диплому выносятся оценка за 6 семестр.

Примечание: оценочные материалы по практике приведены в фонде оценочных материалов ОПОП.

7. УЧЕБНО-МЕТОДИЧЕСКОЕ И ИНФОРМАЦИОННОЕ ОБЕСПЕЧЕНИЕ ПРАКТИКИ

Архив и научно-техническая библиотека профильной организации.

Материалы, полученные во время прохождения практики.

При прохождении практики в МЭИ – НТБ МЭИ и электронные библиотечные системы.

7.1 Лицензионное и свободно распространяемое программное обеспечение:

1. СДО "Прометей"

2. Office / Российский пакет офисных программ

3. Windows / Операционная система семейства Linux

4. Видеоконференции (Майнд, Сберджаз, ВК и др)

7.2 Интернет-ресурсы, включая профессиональные базы данных и информационно-справочные системы:

1. ЭБС Лань - <https://e.lanbook.com/>

2. ЭБС "Университетская библиотека онлайн" - http://biblioclub.ru/index.php?page=main_ub_red

3. Научная электронная библиотека - <https://elibrary.ru/>

4. База данных ВИНТИ online - <http://www.viniti.ru/>

5. Электронная библиотека МЭИ (ЭБ МЭИ) - <http://elib.mpei.ru/login.php>

6. Портал открытых данных Российской Федерации - <https://data.gov.ru>

7. База открытых данных Министерства труда и социальной защиты РФ - <https://rosmintrud.ru/opendata>

8. База открытых данных профессиональных стандартов Министерства труда и социальной защиты РФ - <http://profstandart.rosmintrud.ru/obshchiy-informatsionnyy-blok/natsionalnyy-reestr-professionalnykh-standartov/>

9. База открытых данных Министерства экономического развития РФ - <http://www.economy.gov.ru>

10. База открытых данных Росфинмониторинга - <http://www.fedsfm.ru/opendata>

8. МАТЕРИАЛЬНО-ТЕХНИЧЕСКОЕ ОБЕСПЕЧЕНИЕ ПРАКТИКИ

Профильная организация и (или) структурное подразделение МЭИ.

Плановые характеристики помещений указаны в таблице.

Тип помещения	Номер аудитории, наименование	Оснащение
Помещения для самостоятельной	НТБ-201, Компьютерный	стол компьютерный, стол письменный, стул, принтер, кондиционер, вешалка для одежды,

работы	читальный зал	светильник потолочный с диодными лампами, компьютерная сеть с выходом в Интернет, компьютер персональный
Учебные аудитории для проведения практических занятий, КР и КП	Ж-417/1, Компьютерный класс ИДДО	стол преподавателя, принтер, компьютер персональный, стол компьютерный, стол письменный, шкаф для документов, шкаф для одежды, светильник потолочный с люминесцентными лампами, электрические розетки, кондиционер, информационные (интернет) розетки, коммутатор, компьютерная сеть с выходом в Интернет, доска маркерная передвижная, стенд информационный
Учебные аудитории для проведения промежуточной аттестации	Ж-417/1, Компьютерный класс ИДДО	стол преподавателя, принтер, компьютер персональный, стол компьютерный, стол письменный, шкаф для документов, шкаф для одежды, светильник потолочный с люминесцентными лампами, электрические розетки, кондиционер, информационные (интернет) розетки, коммутатор, компьютерная сеть с выходом в Интернет, доска маркерная передвижная, стенд информационный
Учебные аудитории для проведения лекционных занятий и текущего контроля	Ж-417/6, Белая мультимедийная студия; Ж-417/7, Световая черная студия	светильник потолочный с люминесцентными лампами, электрические розетки, информационные (интернет) розетки, стол компьютерный, мультимедийный проектор, компьютер персональный, доска интерактивная, компьютерная сеть с выходом в Интернет, оборудование специализированное, светильник настенный, мультимедийный проектор, информационные (интернет) розетки, экран, компьютерная сеть с выходом в Интернет, компьютер персональный, микрофон, стул
Помещения для консультирования	Ж-2006, Конференц-зал ИДДО	стол, стул, светильник потолочный, кондиционер, компьютер персональный
Помещения для хранения оборудования и учебного инвентаря	Ж-417 /2а, Помещение для инвентаря	стеллаж для хранения инвентаря, светильник потолочный с люминесцентными лампами, экран, указка, спортивный инвентарь, канцелярский принадлежности, хозяйственный инвентарь, архивные документы, дипломные и курсовые работы студентов, запасные комплектующие для оборудования

БАЛЛЬНО-РЕЙТИНГОВАЯ СТРУКТУРА ПРАКТИКИ
Производственная практика: технологическая практика

6 семестр

Перечень контрольных мероприятий текущего контроля успеваемости:

- КМ-1 Своевременность получения задания и начала его выполнения
- КМ-2 Равномерность работы в течение практики
- КМ-3 Выполнение задания на практику в полном объеме
- КМ-4 Готовность к решению поставленных задач профессиональной деятельности
- КМ-5 Качество оформления отчетной документации

Вид промежуточной аттестации – зачет с оценкой

Трудоемкость практики - 3 з.е.

Раздел дисциплины	Веса контрольных мероприятий, %					
	Индекс КМ:	КМ-1	КМ-2	КМ-3	КМ-4	КМ-5
	Срок КМ:	19	20	22	22	22
Текущий контроль прохождения практики		+	+	+	+	+
	Вес КМ:	10	30	30	20	10