

**Министерство науки и высшего образования РФ**  
**Федеральное государственное бюджетное образовательное учреждение**  
**высшего образования**  
**«Национальный исследовательский университет «МЭИ»**

---

Направление подготовки: 13.04.01 Теплоэнергетика и теплотехника

Наименование образовательной программы: Тепловые электрические станции

Уровень образования: высшее образование - магистратура

Форма обучения: заочная


**Рабочая программа практики**

**Учебная практика: практика по получению первичных навыков работы с программным обеспечением применительно к области (сфере) профессиональной деятельности**

<b>Блок:</b>	<b>Блок 2 «Практики»</b>
<b>Часть образовательной программы:</b>	<b>Обязательная</b>
<b>Индекс практики по учебному плану:</b>	<b>Б2.О.03</b>
<b>Трудоемкость в зачетных единицах:</b>	<b>семестр 4 - 6</b>
<b>Часов (всего) по учебному плану:</b>	<b>216</b>
<b>Контактная работа по практике</b>	<b>семестр 4 - 2 часа</b>
<b>Иные формы работы по практике</b>	<b>семестр 4 - 213,5 часа</b>
<b>Промежуточная аттестация</b> <i>Зачет</i>	<b>семестр 4 - 0,5 часа</b>

**ПРОГРАММУ СОСТАВИЛ:**


Разработчик

	Подписано электронной подписью ФГБОУ ВО «НИУ «МЭИ»	
	Сведения о владельце ЦЭП МЭИ	
	Владелец	Бураков И.А.
	Идентификатор	R6e8dfb19-BurakovIA-87400e32

И.А. Бураков


**СОГЛАСОВАНО:**

Руководитель  
образовательной  
программы

	Подписано электронной подписью ФГБОУ ВО «НИУ «МЭИ»	
	Сведения о владельце ЦЭП МЭИ	
	Владелец	Бураков И.А.
	Идентификатор	R6e8dfb19-BurakovIA-87400e32

И.А.  
Бураков

Заведующий  
выпускающей кафедрой

	Подписано электронной подписью ФГБОУ ВО «НИУ «МЭИ»	
	Сведения о владельце ЦЭП МЭИ	
	Владелец	Рогалев Н.Д.
	Идентификатор	R618dc98f-RogalevND-c9225577

Н.Д. Рогалев

## 1. ЦЕЛИ И ЗАДАЧИ ПРАКТИКИ

**Цель практики** – Закрепление знаний и умений, в результате освоения теоретических знаний, ориентированных на будущую профессиональную подготовку по выбранному профилю, получение первичных профессиональных умений и навыков; Ориентирована на профессионально-практическую подготовку использования современных программных средств, овладение практическими навыками решения типовых задач на ПК с использованием численных методов, освоение приемов, методов и способов выявления, наблюдения, измерения и контроля параметров вычислительных процессов, призвана способствовать комплексному формированию у обучающихся общекультурных, универсальных и цифровых компетенций.

### **Задачи практики:**

- закрепление знаний, полученных при теоретическом обучении, подготовка к изучению последующих профильных дисциплин;
- знакомство с лабораториями выпускающей кафедры, оснащенных современным программным обеспечением, виртуальными лабораторными стендами;
- знакомство с информационными технологиями и современными средствами компьютерной графики;
- закрепление на практике знаний, умений и навыков, полученных в процессе теоретического обучения;
- закрепление знаний базовых элементов современных информационных технологий;
- изучение методов решения систем линейных и нелинейных уравнений, систем дифференциальных уравнений первого порядка, а также знакомство с методом наименьших квадратов;
- изучение системы Mathcad (составление и отладка программ для перечисленных методов в системе Mathcad);
- формирование у студентов общего представления о будущей профессиональной деятельности, ее задачах, значимости в области науки, техники, промышленности и народном хозяйстве в целом.

Формируемые у обучающегося **компетенции** и запланированные **результаты обучения** по практике, соотнесенные с **индикаторами достижения компетенций**:

<b>Код и наименование компетенции</b>	<b>Код и наименование индикатора достижения компетенции</b>	<b>Запланированные результаты обучения</b>
УК-6 Способен определять и реализовывать приоритеты собственной деятельности и способы ее совершенствования на основе самооценки	ИД-1 <sub>УК-6</sub> Оценивает свои ресурсы и их пределы (личностные, ситуативные, временные), оптимально их использует для успешного выполнения порученного задания	знать: - источники информации, методы анализа информации, поисковые системы и системы хранения информации.  уметь: - применять методики поиска, сбора и обработки

Код и наименование компетенции	Код и наименование индикатора достижения компетенции	Запланированные результаты обучения
	ИД-2ук-6 Определяет приоритеты личностного роста и способы совершенствования собственной деятельности на основе самооценки	<p>информации.</p> <p>знать:</p> <ul style="list-style-type: none"> <li>- основные методики самоконтроля, саморазвития и самообразования на протяжении всей жизни с использованием цифровых средств.</li> </ul> <p>уметь:</p> <ul style="list-style-type: none"> <li>- применять средства информационных технологий для поиска, хранения, обработки, анализа и представления информации.</li> </ul>
ОПК-2 Способен применять современные методы исследования, оценивать и представлять результаты выполненной работы	ИД-1опк-2 Выбирает необходимый метод исследования для решения поставленной задачи	<p>знать:</p> <ul style="list-style-type: none"> <li>- основные математические приложения и физические законы, явления и процессы, на которых основаны принципы действия объектов профессиональной деятельности, а также аппарат теоретического и экспериментального исследования.</li> </ul> <p>уметь:</p> <ul style="list-style-type: none"> <li>- решать основные задачи математической статистики.</li> </ul>
	ИД-2опк-2 Проводит анализ полученных результатов	<p>знать:</p> <ul style="list-style-type: none"> <li>- информационные, компьютерные и сетевые технологии для поиска и обработки информации.</li> </ul> <p>уметь:</p> <ul style="list-style-type: none"> <li>- решать типовые расчетные задачи.</li> </ul>
	ИД-3опк-2 Представляет результаты выполненной работы	<p>знать:</p> <ul style="list-style-type: none"> <li>- способы представления и обработки информации.</li> </ul>

Код и наименование компетенции	Код и наименование индикатора достижения компетенции	Запланированные результаты обучения
		<p>уметь:</p> <ul style="list-style-type: none"> <li>- выбирать современные информационные технологии и цифровые средства коммуникации, в том числе отечественного производства, а также устанавливать и поддерживать контакты, обеспечивающие успешную работу в коллективе и применять основные методы и нормы социального взаимодействия для реализации своей роли и взаимодействия внутри команды с использованием дистанционных технологий.</li> </ul>

## 2. МЕСТО ПРАКТИКИ В СТРУКТУРЕ ОБРАЗОВАТЕЛЬНОЙ ПРОГРАММЫ ВО

Практика относится к части - "Обязательная", блока - "Практики", основной профессиональной образовательной программы (далее – образовательной программы) магистратуры «Тепловые электрические станции» направления 13.04.01 «Теплоэнергетика и теплотехника».

## 3. МЕСТО И ВРЕМЯ ПРОВЕДЕНИЯ ПРАКТИКИ

Практика проводится в 4 семестре.

По способу проведения практика может относиться к стационарной и (или) выездной, что определяется местом ее прохождения.

Практика проводится в организации, осуществляющей деятельность по направленности (профилю) образовательной программы (далее – профильная организация), и (или) непосредственно в структурном подразделении ФГБОУ ВО «НИУ «МЭИ» (далее – МЭИ).

Для лиц с ограниченными возможностями здоровья и инвалидов место прохождения практики учитывает особенности их психофизического развития, индивидуальные возможности, состояние здоровья и требования по доступности.

## 4. СТРУКТУРА И СОДЕРЖАНИЕ ПРАКТИКИ

Общая трудоемкость производственной практики составляет 6 зачетных единиц, 216 академических часов.

№ п/п	Разделы (этапы) практики	Трудоемкость, ак. часов	
		Контактная работа	Иная форма работы
<b>Семестр 4</b>			
<b>1</b>	<b>Подготовительный этап</b>	<b>0,6</b>	<b>66</b>
1.1	Выдача задания по практике	0,3	33
1.2	Инструктаж по технике безопасности	0,3	33
<b>2</b>	<b>Основной этап</b>	<b>0,7</b>	<b>66</b>
2.1	Знакомство с базой производственной практики	0,3	33
2.2	Выполнение индивидуального задания	0,4	33
<b>3</b>	<b>Отчетный этап</b>	<b>0,7</b>	<b>81,5</b>
3.1	Сдача отчета и получение допуска к промежуточной аттестации	0,4	41,5
3.2	Промежуточная аттестация по практике	0,3	40
<b>4</b>	<b>Формы контроля</b>	<b>0,5</b>	<b>0</b>
4.1	Зачет	0,5	-
<b>Итого за 4 семестр:</b>		<b>2,5</b>	<b>213,5</b>

№ п/п	Разделы (этапы) практики	Трудоемкость, ак. часов	
		Контактная работа	Иная форма работы
	<b>Всего:</b>	<b>2,5</b>	<b>213,5</b>

## 5. ТИПОВОЕ ЗАДАНИЕ НА ПРАКТИКУ

1. Инструктаж по программе учебной практики, подготовке отчета и процедуре защиты. Инструктаж по технике безопасности и правилам безопасного производства работ.
2. Ознакомление с лабораториями выпускающей кафедры, знакомство с информационными технологиями и современными средствами компьютерной графики.
3. Выполнение практических работ по заданию руководителя.
4. Изучение общих вопросов производства, передачи, распределения и потребления тепловой энергии.
5. Оформление индивидуальных (коллективных) отчетов по практике, защита отчета.

По результатам практики должен быть составлен индивидуальный письменный отчет по практике.

Отчет должен содержать конкретные сведения о работе, проделанной в период практики, и отражать результаты выполнения заданий, предусмотренных программой практики.

Отчет должен содержать титульный лист, подписанный студентом с указанием детальной информации о параметрах обучения.

Отчет проверяется руководителем практики от МЭИ, который принимает решение о допуске студента к защите отчета по практике.

Отчет по практике – это специфическая форма письменных работ, позволяющая студенту обобщить свои знания и навыки, приобретенные за время прохождения практики.

Отчет по практике готовится индивидуально.

Цель отчета – осознать и зафиксировать компетенции, приобретенные студентом в результате освоения дисциплин и закрепленные им при прохождении практики.

## 6. ФОРМЫ ПРОМЕЖУТОЧНОЙ АТТЕСТАЦИИ ПО ПРАКТИКЕ

**Форма промежуточной аттестации в 4 семестре: зачет**

Зачет в форме представления отчета на бумажном носителе и(или) в электронном виде..

По результатам практики выставляется:

– оценка «зачтено» - Отчет представлен на бумажном носителе и (или) в электронном виде. Обучающий получил положительную оценку по всем предусмотренным мероприятиям.;

– оценка «не зачтено» - Не представлен отчет на бумажном носителе и (или) в электронном виде. Обучающий получил отрицательную оценку по какому-либо из предусмотренных мероприятий..

Зачет выставляется по совокупности результатов текущего контроля успеваемости в соответствии с Положением о балльно-рейтинговой системе для студентов НИУ «МЭИ» и при наличии отчета на бумажном носителе и( или) в электронном виде..

В приложение к диплому выносятся оценка за 4 семестр.

**Примечание:** оценочные материалы по практике приведены в фонде оценочных материалов ОПОП.

## 7. УЧЕБНО-МЕТОДИЧЕСКОЕ И ИНФОРМАЦИОННОЕ ОБЕСПЕЧЕНИЕ ПРАКТИКИ

Архив и научно-техническая библиотека профильной организации.  
 Материалы, полученные во время прохождения практики.  
 При прохождении практики в МЭИ – НТБ МЭИ и электронные библиотечные системы.

### 7.1 Лицензионное и свободно распространяемое программное обеспечение:

1. СДО "Прометей"
2. Office / Российский пакет офисных программ
3. Windows / Операционная система семейства Linux
4. Майнд Видеоконференции

### 7.2 Интернет-ресурсы, включая профессиональные базы данных и информационно-справочные системы:

1. ЭБС Лань - <https://e.lanbook.com/>
2. ЭБС "Университетская библиотека онлайн" - [http://biblioclub.ru/index.php?page=main\\_ub\\_red](http://biblioclub.ru/index.php?page=main_ub_red)
3. Научная электронная библиотека - <https://elibrary.ru/>
4. База данных ВИНТИ online - <http://www.viniti.ru/>
5. Электронная библиотека МЭИ (ЭБ МЭИ) - <http://elib.mpei.ru/login.php>
6. Портал открытых данных Российской Федерации - <https://data.gov.ru>
7. База открытых данных Министерства труда и социальной защиты РФ - <https://rosmintrud.ru/opendata>
8. База открытых данных профессиональных стандартов Министерства труда и социальной защиты РФ - <http://profstandart.rosmintrud.ru/obshchiy-informatsionnyy-blok/natsionalnyy-reestr-professionalnykh-standartov/>
9. База открытых данных Министерства экономического развития РФ - <http://www.economy.gov.ru>
10. База открытых данных Росфинмониторинга - <http://www.fedsfm.ru/opendata>
11. Электронная открытая база данных "Polpred.com Обзор СМИ" - <https://www.polpred.com>

## 8. МАТЕРИАЛЬНО-ТЕХНИЧЕСКОЕ ОБЕСПЕЧЕНИЕ ПРАКТИКИ

Профильная организация и (или) структурное подразделение МЭИ.

Плановые характеристики помещений указаны в таблице.

Тип помещения	Номер аудитории, наименование	Оснащение
Помещения для самостоятельной работы	НТБ-303, Компьютерный читальный зал	стол компьютерный, стол письменный, стул, принтер, кондиционер, вешалка для одежды, светильник потолочный с диодными лампами, компьютерная сеть с выходом в Интернет, компьютер персональный
Учебные аудитории для проведения практических занятий, КР и КП	Ж-417/1, Компьютерный класс ИДДО	стол преподавателя, принтер, компьютер персональный, стол компьютерный, стол письменный, шкаф для документов, шкаф для одежды, светильник потолочный с люминесцентными лампами, электрические розетки, кондиционер, информационные (интернет) розетки, коммутатор, компьютерная сеть с выходом в Интернет, доска маркерная передвижная, стенд информационный



<p>Учебные аудитории для проведения промежуточной аттестации</p>	<p>Ж-417/1, Компьютерный класс ИДДО</p>	<p>стол преподавателя, принтер, компьютер персональный, стол компьютерный, стол письменный, шкаф для документов, шкаф для одежды, светильник потолочный с люминесцентными лампами, электрические розетки, кондиционер, информационные (интернет) розетки, коммутатор, компьютерная сеть с выходом в Интернет, доска маркерная передвижная, стенд информационный</p>
<p>Учебные аудитории для проведения лекционных занятий и текущего контроля</p>	<p>Ж-417/6, Белая мультимедийная студия; Ж-417/7, Световая черная студия</p>	<p>светильник потолочный с люминесцентными лампами, электрические розетки, информационные (интернет) розетки, стол компьютерный, мультимедийный проектор, компьютер персональный, доска интерактивная, компьютерная сеть с выходом в Интернет, оборудование специализированное, светильник настенный, мультимедийный проектор, информационные (интернет) розетки, экран, компьютерная сеть с выходом в Интернет, компьютер персональный, микрофон, стул</p>
<p>Помещения для консультирования</p>	<p>Ж-2006, Конференц-зал ИДДО</p>	<p>стол, стул, светильник потолочный, кондиционер, компьютер персональный</p>
<p>Помещения для хранения оборудования и учебного инвентаря</p>	<p>Ж-417 /2а, Помещение для инвентаря</p>	<p>стеллаж для хранения инвентаря, светильник потолочный с люминесцентными лампами, экран, указка, спортивный инвентарь, канцелярский принадлежности, хозяйственный инвентарь, архивные документы, дипломные и курсовые работы студентов, запасные комплектующие для оборудования</p>

**БАЛЛЬНО-РЕЙТИНГОВАЯ СТРУКТУРА ПРАКТИКИ**

**Учебная практика: практика по получению первичных навыков работы с программным обеспечением применительно к области (сфере) профессиональной деятельности**

**4 семестр**

**Перечень контрольных мероприятий текущего контроля успеваемости:**

- КМ-1 Своевременность получения задания и начала его выполнения
- КМ-2 Равномерность работы в течение практики
- КМ-3 Выполнение задания на практику в полном объеме

**Вид промежуточной аттестации – зачет**

Трудоемкость практики - 6 з.е.

Раздел дисциплины	Веса контрольных мероприятий, %			
	Индекс КМ:	КМ-1	КМ-2	КМ-3
	Срок КМ:	1	8	16
Текущий контроль прохождения практики		+	+	+
	Вес КМ:	10	30	60