

Министерство науки и высшего образования РФ
Федеральное государственное бюджетное образовательное учреждение
высшего образования
«Национальный исследовательский университет «МЭИ»

Направление подготовки: 13.04.01 Теплоэнергетика и теплотехника

Наименование образовательной программы: Тепловые электрические станции

Уровень образования: высшее образование - магистратура

Форма обучения: заочная


Рабочая программа практики

Учебная практика: практика по получению первичных навыков работы с программным обеспечением применительно к области (сфере) профессиональной деятельности

Блок:	Блок 2 «Практики»
Часть образовательной программы:	Обязательная
Индекс практики по учебному плану:	Б2.О.01
Трудоемкость в зачетных единицах:	семестр 2 - 3
Часов (всего) по учебному плану:	108
Контактная работа по практике	семестр 2 - 2 часа
Иные формы работы по практике	семестр 2 - 105,5 часа
Промежуточная аттестация <i>Зачет</i>	семестр 2 - 0,5 часа

ПРОГРАММУ СОСТАВИЛ:


Разработчик

	Подписано электронной подписью ФГБОУ ВО «НИУ «МЭИ»	
	Сведения о владельце ЦЭП МЭИ	
	Владелец	Бураков И.А.
	Идентификатор	R6e8dfb19-BurakovIA-87400e32

И.А. Бураков


СОГЛАСОВАНО:

Руководитель
образовательной
программы

	Подписано электронной подписью ФГБОУ ВО «НИУ «МЭИ»	
	Сведения о владельце ЦЭП МЭИ	
	Владелец	Бураков И.А.
	Идентификатор	R6e8dfb19-BurakovIA-87400e32

И.А.
Бураков

Заведующий
выпускающей кафедрой

	Подписано электронной подписью ФГБОУ ВО «НИУ «МЭИ»	
	Сведения о владельце ЦЭП МЭИ	
	Владелец	Рогалев Н.Д.
	Идентификатор	R618dc98f-RogalevND-c9225577

Н.Д. Рогалев

1. ЦЕЛИ И ЗАДАЧИ ПРАКТИКИ

Цель практики – Закрепление знаний и умений, в результате освоения теоретических знаний, ориентированных на будущую профессиональную подготовку по выбранному профилю, получение первичных профессиональных умений и навыков; Ориентирована на профессионально-практическую подготовку использования современных программных средств, овладение практическими навыками решения типовых задач на ПК с использованием численных методов, освоение приемов, методов и способов выявления, наблюдения, измерения и контроля параметров вычислительных процессов, призвана способствовать комплексному формированию у обучающихся общекультурных, универсальных и цифровых компетенций.

Задачи практики:

- закрепление знаний, полученных при теоретическом обучении, подготовка к изучению последующих профильных дисциплин;
- знакомство с лабораториями выпускающей кафедры, оснащенных современным программным обеспечением, виртуальными лабораторными стендами;
- знакомство с информационными технологиями и современными средствами компьютерной графики;
- закрепление на практике знаний, умений и навыков, полученных в процессе теоретического обучения;
- закрепление знаний базовых элементов современных информационных технологий;
- изучение методов решения систем линейных и нелинейных уравнений, систем дифференциальных уравнений первого порядка, а также знакомство с методом наименьших квадратов;
- изучение системы Mathcad (составление и отладка программ для перечисленных методов в системе Mathcad);
- формирование у студентов общего представления о будущей профессиональной деятельности, ее задачах, значимости в области науки, техники, промышленности и народном хозяйстве в целом.

Формируемые у обучающегося **компетенции** и запланированные **результаты обучения** по практике, соотнесенные с **индикаторами достижения компетенций**:

Код и наименование компетенции	Код и наименование индикатора достижения компетенции	Запланированные результаты обучения
УК-1 Способен осуществлять критический анализ проблемных ситуаций на основе системного подхода, вырабатывать стратегию действий	ИД-1 _{УК-1} Выполняет поиск необходимой информации, ее критический анализ и обобщает результаты анализа для решения поставленной задачи	знать: - основные приемы эффективного управления собственным временем. уметь: - эффективно планировать и контролировать собственное время.

Код и наименование компетенции	Код и наименование индикатора достижения компетенции	Запланированные результаты обучения
УК-2 Способен управлять проектом на всех этапах его жизненного цикла	ИД-1 _{УК-2} Участвует в управлении проектом на всех этапах жизненного цикла	<p>знать:</p> <ul style="list-style-type: none"> - основные законы естественнонаучных дисциплин. <p>уметь:</p> <ul style="list-style-type: none"> - применять основные законы математики, физики и технических наук при моделировании технологических процессов.
УК-3 Способен организовывать и руководить работой команды, вырабатывая командную стратегию для достижения поставленной цели	ИД-12 _{УК-3} Демонстрирует понимание принципов командной работы	<p>знать:</p> <ul style="list-style-type: none"> - методы математического анализа и моделирования, теоретического и экспериментального исследования. <p>уметь:</p> <ul style="list-style-type: none"> - использовать методы саморегуляции, саморазвития и самообучения в течение всей жизни с использованием цифровых средств.
УК-4 Способен применять современные коммуникативные технологии, в том числе на иностранном(ых) языке(ах), для академического и профессионального взаимодействия	ИД-3 _{УК-4} Использует современные информационно-коммуникативные средства для коммуникации	<p>знать:</p> <ul style="list-style-type: none"> - современные информационные технологии и цифровые средства коммуникации, в том числе отечественного производства, а также основные приемы и нормы социального взаимодействия и технологии межличностной и групповой коммуникации с использованием дистанционных технологий. <p>уметь:</p> <ul style="list-style-type: none"> - с использованием цифровых средств, осуществлять критический анализ и синтез информации, полученной из разных источников,

Код и наименование компетенции	Код и наименование индикатора достижения компетенции	Запланированные результаты обучения
		и решать стандартные задачи профессиональной деятельности с использованием цифровых средств и с учетом основных требований информационной безопасности.
УК-5 Способен анализировать и учитывать разнообразие культур в процессе межкультурного взаимодействия	ИД-1 _{УК-5} Демонстрирует понимание особенностей различных культур и наций	<p>знать:</p> <ul style="list-style-type: none"> - методики сбора и обработки информации с использованием цифровых средств, а также актуальные российские и зарубежные источники информации в сфере профессиональной деятельности. <p>уметь:</p> <ul style="list-style-type: none"> - применять методики поиска, сбора и обработки информации.
ОПК-1 Способен формулировать цели и задачи исследования, выявлять приоритеты решения задач, выбирать критерии оценки	ИД-1 _{ОПК-1} Формулирует цели и задачи исследования	<p>знать:</p> <ul style="list-style-type: none"> - принципы, методы и средства решения стандартных задач профессиональной деятельности с использованием цифровых средств и с учетом основных требований информационной безопасности. <p>уметь:</p> <ul style="list-style-type: none"> - выбирать современные информационные технологии и цифровые средства коммуникации, в том числе отечественного производства, а также устанавливать и поддерживать контакты, обеспечивающие успешную работу в коллективе и применять основные методы и нормы социального взаимодействия для реализации своей роли и взаимодействия внутри команды с

Код и наименование компетенции	Код и наименование индикатора достижения компетенции	Запланированные результаты обучения
		использованием дистанционных технологий.
	ИД-2 _{ОПК-1} Определяет последовательность решения задач	<p>знать:</p> <ul style="list-style-type: none"> - основные методики самоконтроля, саморазвития и самообразования на протяжении всей жизни с использованием цифровых средств. <p>уметь:</p> <ul style="list-style-type: none"> - решать типовые расчетные задачи.
	ИД-3 _{ОПК-1} Формулирует критерии принятия решения	<p>знать:</p> <ul style="list-style-type: none"> - источники информации, методы анализа информации, поисковые системы и системы хранения информации. <p>уметь:</p> <ul style="list-style-type: none"> - решать основные задачи математической статистики.
ОПК-2 Способен применять современные методы исследования, оценивать и представлять результаты выполненной работы	ИД-1 _{ОПК-2} Выбирает необходимый метод исследования для решения поставленной задачи	<p>знать:</p> <ul style="list-style-type: none"> - способы представления и обработки информации. <p>уметь:</p> <ul style="list-style-type: none"> - использовать математические методы в технических приложениях.
	ИД-2 _{ОПК-2} Проводит анализ полученных результатов	<p>знать:</p> <ul style="list-style-type: none"> - информационные, компьютерные и сетевые технологии для поиска и обработки информации. <p>уметь:</p> <ul style="list-style-type: none"> - рассчитывать основные числовые характеристики случайных величин.

Код и наименование компетенции	Код и наименование индикатора достижения компетенции	Запланированные результаты обучения
	ИД-3опк-2 Представляет результаты выполненной работы	<p>знать:</p> <ul style="list-style-type: none"> - основные математические приложения и физические законы, явления и процессы, на которых основаны принципы действия объектов профессиональной деятельности, а также аппарат теоретического и экспериментального исследования. <p>уметь:</p> <ul style="list-style-type: none"> - применять средства информационных технологий для поиска, хранения, обработки, анализа и представления информации.

2. МЕСТО ПРАКТИКИ В СТРУКТУРЕ ОБРАЗОВАТЕЛЬНОЙ ПРОГРАММЫ ВО

Практика относится к части - "Обязательная", блока - "Практики", основной профессиональной образовательной программы (далее – образовательной программы) магистратуры «Тепловые электрические станции» направления 13.04.01 «Теплоэнергетика и теплотехника».

3. МЕСТО И ВРЕМЯ ПРОВЕДЕНИЯ ПРАКТИКИ

Практика проводится в 2 семестре.

По способу проведения практика может относиться к стационарной и (или) выездной, что определяется местом ее прохождения.

Практика проводится в организации, осуществляющей деятельность по направленности (профилю) образовательной программы (далее – профильная организация), и (или) непосредственно в структурном подразделении ФГБОУ ВО «НИУ «МЭИ» (далее – МЭИ).

Для лиц с ограниченными возможностями здоровья и инвалидов место прохождения практики учитывает особенности их психофизического развития, индивидуальные возможности, состояние здоровья и требования по доступности.

4. СТРУКТУРА И СОДЕРЖАНИЕ ПРАКТИКИ

Общая трудоемкость производственной практики составляет 3 зачетных единиц, 108 академических часов.

№ п/п	Разделы (этапы) практики	Трудоемкость, ак. часов	
		Контактная работа	Иная форма работы
Семестр 2			
1	Подготовительный этап	0,6	35
1.1	Выдача задания по практике	0,3	17,5
1.2	Инструктаж по технике безопасности	0,3	17,5
2	Основной этап	0,7	35
2.1	Знакомство с базой производственной практики	0,3	17,5
2.2	Выполнение индивидуального задания	0,4	17,5
3	Отчетный этап	0,7	35,5
3.1	Сдача отчета и получение допуска к промежуточной аттестации	0,4	17,5
3.2	Промежуточная аттестация по практике	0,3	18
4	Формы контроля	0,5	0
4.1	Зачет	0,5	-
Итого за 2 семестр:		2,5	105,5

№ п/п	Разделы (этапы) практики	Трудоемкость, ак. часов	
		Контактная работа	Иная форма работы
	Всего:	2,5	105,5

5. ТИПОВОЕ ЗАДАНИЕ НА ПРАКТИКУ

1. Инструктаж по программе учебной практики, подготовке отчета и процедуре защиты. Инструктаж по технике безопасности и правилам безопасного производства работ.
2. Ознакомление с лабораториями выпускающей кафедры, знакомство с информационными технологиями и современными средствами компьютерной графики.
3. Выполнение практических работ по заданию руководителя.
4. Изучение общих вопросов производства, передачи, распределения и потребления тепловой энергии.
5. Оформление индивидуальных (коллективных) отчетов по практике, защита отчета.

По результатам практики должен быть составлен индивидуальный письменный отчет по практике.

Отчет должен содержать конкретные сведения о работе, проделанной в период практики, и отражать результаты выполнения заданий, предусмотренных программой практики.

Отчет должен содержать титульный лист, подписанный студентом с указанием детальной информации о параметрах обучения.

Отчет проверяется руководителем практики от МЭИ, который принимает решение о допуске студента к защите отчета по практике.

Отчет по практике – это специфическая форма письменных работ, позволяющая студенту обобщить свои знания и навыки, приобретенные за время прохождения практики. Отчет по практике готовится индивидуально.

Цель отчета – осознать и зафиксировать компетенции, приобретенные студентом в результате освоения дисциплин и закрепленные им при прохождении практики.

6. ФОРМЫ ПРОМЕЖУТОЧНОЙ АТТЕСТАЦИИ ПО ПРАКТИКЕ

Форма промежуточной аттестации в 2 семестре: зачет

Зачет в форме представления отчета на бумажном носителе и(или) в электронном виде..

По результатам практики выставляется:

– оценка «зачтено» - Отчет представлен на бумажном носителе и (или) в электронном виде. Обучающий получил положительную оценку по всем предусмотренным мероприятиям.;

– оценка «не зачтено» - Не представлен отчет на бумажном носителе и (или) в электронном виде. Обучающий получил отрицательную оценку по какому-либо из предусмотренных мероприятий..

Зачет выставляется по совокупности результатов текущего контроля успеваемости в соответствии с Положением о балльно-рейтинговой системе для студентов НИУ «МЭИ» и при наличии отчета на бумажном носителе и(или) в электронном виде..

В приложение к диплому выносятся оценка за 2 семестр.

Примечание: оценочные материалы по практике приведены в фонде оценочных материалов ОПОП.

7. УЧЕБНО-МЕТОДИЧЕСКОЕ И ИНФОРМАЦИОННОЕ ОБЕСПЕЧЕНИЕ ПРАКТИКИ

Архив и научно-техническая библиотека профильной организации.
 Материалы, полученные во время прохождения практики.
 При прохождении практики в МЭИ – НТБ МЭИ и электронные библиотечные системы.

7.1 Лицензионное и свободно распространяемое программное обеспечение:

1. СДО "Прометей"
2. Office / Российский пакет офисных программ
3. Windows / Операционная система семейства Linux
4. Видеоконференции (Майнд, Сберджаз, ВК и др)

7.2 Интернет-ресурсы, включая профессиональные базы данных и информационно-справочные системы:

1. ЭБС Лань - <https://e.lanbook.com/>
2. ЭБС "Университетская библиотека онлайн" - http://biblioclub.ru/index.php?page=main_ub_red
3. Научная электронная библиотека - <https://elibrary.ru/>
4. База данных ВИНТИ online - <http://www.viniti.ru/>
5. Электронная библиотека МЭИ (ЭБ МЭИ) - <http://elib.mpei.ru/login.php>
6. Портал открытых данных Российской Федерации - <https://data.gov.ru>
7. База открытых данных Министерства труда и социальной защиты РФ - <https://rosmintrud.ru/opendata>
8. База открытых данных профессиональных стандартов Министерства труда и социальной защиты РФ - <http://profstandart.rosmintrud.ru/obshchiy-informatsionnyy-blok/natsionalnyy-reestr-professionalnykh-standartov/>
9. База открытых данных Министерства экономического развития РФ - <http://www.economy.gov.ru>
10. База открытых данных Росфинмониторинга - <http://www.fedsfm.ru/opendata>
11. Электронная открытая база данных "Polpred.com Обзор СМИ" - <https://www.polpred.com>

8. МАТЕРИАЛЬНО-ТЕХНИЧЕСКОЕ ОБЕСПЕЧЕНИЕ ПРАКТИКИ

Профильная организация и (или) структурное подразделение МЭИ.

Плановые характеристики помещений указаны в таблице.

Тип помещения	Номер аудитории, наименование	Оснащение
Помещения для самостоятельной работы	НТБ-201, Компьютерный читальный зал	стол компьютерный, стол письменный, стул, принтер, кондиционер, вешалка для одежды, светильник потолочный с диодными лампами, компьютерная сеть с выходом в Интернет, компьютер персональный
Учебные аудитории для проведения практических занятий, КР и КП	Ж-417/1, Компьютерный класс ИДДО	стол преподавателя, принтер, компьютер персональный, стол компьютерный, стол письменный, шкаф для документов, шкаф для одежды, светильник потолочный с люминесцентными лампами, электрические розетки, кондиционер, информационные (интернет) розетки, коммутатор, компьютерная сеть с выходом в Интернет, доска маркерная передвижная, стенд информационный

Учебные аудитории для проведения промежуточной аттестации	Ж-417/1, Компьютерный класс ИДДО	стол преподавателя, принтер, компьютер персональный, стол компьютерный, стол письменный, шкаф для документов, шкаф для одежды, светильник потолочный с люминесцентными лампами, электрические розетки, кондиционер, информационные (интернет) розетки, коммутатор, компьютерная сеть с выходом в Интернет, доска маркерная передвижная, стенд информационный
Учебные аудитории для проведения лекционных занятий и текущего контроля	Ж-417/6, Белая мультимедийная студия; Ж-417/7, Световая черная студия	светильник потолочный с люминесцентными лампами, электрические розетки, информационные (интернет) розетки, стол компьютерный, мультимедийный проектор, компьютер персональный, доска интерактивная, компьютерная сеть с выходом в Интернет, оборудование специализированное, светильник настенный, мультимедийный проектор, информационные (интернет) розетки, экран, компьютерная сеть с выходом в Интернет, компьютер персональный, микрофон, стул
Помещения для консультирования	Ж-2006, Конференц-зал ИДДО	стол, стул, светильник потолочный, кондиционер, компьютер персональный
Помещения для хранения оборудования и учебного инвентаря	Ж-417 /2а, Помещение для инвентаря	стеллаж для хранения инвентаря, светильник потолочный с люминесцентными лампами, экран, указка, спортивный инвентарь, канцелярский принадлежности, хозяйственный инвентарь, архивные документы, дипломные и курсовые работы студентов, запасные комплектующие для оборудования

БАЛЛЬНО-РЕЙТИНГОВАЯ СТРУКТУРА ПРАКТИКИ

Учебная практика: практика по получению первичных навыков работы с программным обеспечением применительно к области (сфере) профессиональной деятельности

2 семестр

Перечень контрольных мероприятий текущего контроля успеваемости:

- КМ-1 Своевременность получения задания и начала его выполнения
- КМ-2 Равномерность работы в течение практики
- КМ-3 Выполнение задания на практику в полном объеме

Вид промежуточной аттестации – зачет

Трудоемкость практики - 3 з.е.

Раздел дисциплины	Веса контрольных мероприятий, %			
	Индекс КМ:	КМ-1	КМ-2	КМ-3
	Срок КМ:	1	8	16
Текущий контроль прохождения практики		+	+	+
	Вес КМ:	10	30	60