

**Министерство науки и высшего образования РФ**  
**Федеральное государственное бюджетное образовательное учреждение**  
**высшего образования**  
**«Национальный исследовательский университет «МЭИ»**

---

Направление подготовки: 13.04.02 Электроэнергетика и электротехника

Наименование образовательной программы: Управление проектами систем электроснабжения

Уровень образования: высшее образование - магистратура

Форма обучения: заочная


**Рабочая программа практики**

**Производственная практика: технологическая практика**

<b>Блок:</b>	<b>Блок 2 «Практики»</b>
<b>Часть образовательной программы:</b>	<b>Часть, формируемая участниками образовательных отношений</b>
<b>Индекс практики по учебному плану:</b>	<b>Б2.Ч.02</b>
<b>Трудоемкость в зачетных единицах:</b>	<b>семестр 4 - 6</b>
<b>Часов (всего) по учебному плану:</b>	<b>216</b>
<b>Контактная работа по практике</b>	<b>семестр 4 - 2 часа</b>
<b>Иные формы работы по практике</b>	<b>семестр 4 - 213,5 часа</b>
<b>Промежуточная аттестация</b> <i>Зачет</i>	<b>семестр 4 - 0,5 часа</b>

**ПРОГРАММУ СОСТАВИЛ:**


Разработчик

	Подписано электронной подписью ФГБОУ ВО «НИУ «МЭИ»	
	Сведения о владельце ЦЭП МЭИ	
	Владелец	Матюнина Ю.В.
	Идентификатор	R01b54b1d-MatiuninaYV-7d5d8f2a

Ю.В.  
Матюнина


**СОГЛАСОВАНО:**

Руководитель  
образовательной  
программы

	Подписано электронной подписью ФГБОУ ВО «НИУ «МЭИ»	
	Сведения о владельце ЦЭП МЭИ	
	Владелец	Ефимов А.Р.
	Идентификатор	R8d6c981c-EfimovAR-8e800d9c

А.Р. Ефимов

Заведующий  
выпускающей кафедрой

	Подписано электронной подписью ФГБОУ ВО «НИУ «МЭИ»	
	Сведения о владельце ЦЭП МЭИ	
	Владелец	Цырук С.А.
	Идентификатор	Raf2c04da-TsyrukSA-47ef358f

С.А. Цырук

## 1. ЦЕЛИ И ЗАДАЧИ ПРАКТИКИ

**Цель практики** – состоит в закреплении знаний, полученных после прослушивания общетехнических и специальных дисциплин; углублении теоретической подготовки; приобретении практических навыков применения теоретических знаний; изучении технологического режима работы предприятия, осуществляющего свою деятельность в области гидроэнергетики; получении опыта самостоятельной профессиональной деятельности.

### **Задачи практики:**

- знакомство с организационной структурой предприятия, которое осуществляет свою деятельность в области гидроэнергетики и возобновляемой энергетики и является базой производственной практики;
- изучение вопросов охраны труда, пожарной безопасности, гражданской обороны и чрезвычайных ситуаций;;
- - изучение нормативной и технической документации; - углубленное изучение технологического процесса производства, преобразования, передачи, распределения и потребления электроэнергии; - углубленное изучение основного энергетического и вспомогательного оборудования гидроэлектростанций, электростанций возобновляемой энергетики, устройств защиты и автоматики; - углубленное изучение порядка оформления и осуществления операций по изменению режимов работы энергетического оборудования; - углубленное изучение технологии проведения монтажных и наладочных работ; - углубленное изучение содержания текущего, среднего и капитального ремонтов, принципов формирования графиков ремонтов, оформления сдачи и приема оборудования из ремонта, функционирования системы оценки качества ремонта;
- - углубленное изучение технологического процесса производства, преобразования, передачи, распределения и потребления электроэнергии;;
- - углубленное изучение основного энергетического и вспомогательного оборудования гидроэлектростанций, электростанций возобновляемой энергетики, устройств защиты и автоматики;;
- - углубленное изучение порядка оформления и осуществления операций по изменению режимов работы энергетического оборудования;;
- - углубленное изучение технологии проведения монтажных и наладочных работ;;
- - углубленное изучение содержания текущего, среднего и капитального ремонтов, принципов формирования графиков ремонтов, оформления сдачи и приема оборудования из ремонта, функционирования системы оценки качества ремонта.

Формируемые у обучающегося **компетенции** и запланированные **результаты обучения** по практике, соотнесенные с **индикаторами достижения компетенций**:

<b>Код и наименование компетенции</b>	<b>Код и наименование индикатора достижения компетенции</b>	<b>Запланированные результаты обучения</b>
ПК-1 способен осуществлять формирование технического	ИД-1 <sub>ПК-1</sub> Осуществляет формирование технического задания и контроль	знать: - содержание текущего, среднего и капитального

Код и наименование компетенции	Код и наименование индикатора достижения компетенции	Запланированные результаты обучения
задания и проводить контроль разработки проекта системы электроснабжения объектов	разработки проекта системы электроснабжения объектов	<p>ремонт, принципы формирования графиков ремонт, оформления сдачи и приема оборудования из ремонта, функционирования системы оценки качества ремонта.</p> <p>уметь:</p> <ul style="list-style-type: none"> <li>- применять полученные знания и опыт в профессиональной деятельности.</li> </ul>
РПК-1 Способен участвовать в проведении научно-исследовательских работ в области (сфере) профессиональной деятельности	ИД-1 <sub>РПК-1</sub> Осуществляет научный поиск методов решения исследовательских задач в профессиональной области (сфере)	<p>знать:</p> <ul style="list-style-type: none"> <li>- технологический процесс производства, преобразования, передачи, распределения и потребления электроэнергии.</li> </ul>
	ИД-2 <sub>РПК-1</sub> Применяет фундаментальные и прикладные знания для решения исследовательских задач в профессиональной области (сфере)	<p>знать:</p> <ul style="list-style-type: none"> <li>- правила охраны труда, пожарной безопасности, гражданской обороны и чрезвычайных ситуаций;</li> <li>- технологический процесс производства, преобразования, передачи, распределения и потребления электроэнергии.</li> </ul>

## 2. МЕСТО ПРАКТИКИ В СТРУКТУРЕ ОБРАЗОВАТЕЛЬНОЙ ПРОГРАММЫ ВО

Практика относится к части - "Часть, формируемая участниками образовательных отношений", блока - "Практики", основной профессиональной образовательной программы (далее – образовательной программы) магистратуры «Управление проектами систем электроснабжения» направления 13.04.02 «Электроэнергетика и электротехника».

## 3. МЕСТО И ВРЕМЯ ПРОВЕДЕНИЯ ПРАКТИКИ

Практика проводится в 4 семестре.

По способу проведения практика может относиться к стационарной и (или) выездной, что определяется местом ее прохождения.

Практика проводится в организации, осуществляющей деятельность по направленности (профилю) образовательной программы (далее – профильная организация), и (или) непосредственно в структурном подразделении ФГБОУ ВО «НИУ «МЭИ» (далее – МЭИ).

Для лиц с ограниченными возможностями здоровья и инвалидов место прохождения практики учитывает особенности их психофизического развития, индивидуальные возможности, состояние здоровья и требования по доступности.

## 4. СТРУКТУРА И СОДЕРЖАНИЕ ПРАКТИКИ

Общая трудоемкость производственной практики составляет 6 зачетных единиц, 216 академических часов.

№ п/п	Разделы (этапы) практики	Трудоемкость, ак. часов	
		Контактная работа	Иная форма работы
<b>Семестр 4</b>			
<b>1</b>	<b>Подготовительный этап</b>	<b>0,8</b>	<b>120</b>
1.1	Инструктаж по программе практики, подготовке отчетных документов и процедуре защиты на кафедре	0,4	40
1.2	Инструктаж по технике безопасности по месту прохождения практики	0,2	40
1.3	Выдача индивидуального задания на практику	0,2	40
<b>2</b>	<b>Рабочий этап</b>	<b>0,8</b>	<b>60</b>
2.1	Знакомство с базой производственной практики	0,4	40
2.2	Выполнение индивидуального задания	0,4	20
<b>3</b>	<b>Отчетный этап</b>	<b>0,4</b>	<b>33,5</b>
3.1	Подготовка отчета к защите	0,2	20
3.2	Промежуточная аттестация по практике	0,2	13,5
<b>4</b>	<b>Формы контроля</b>	<b>0,5</b>	<b>0</b>

№ п/п	Разделы (этапы) практики	Трудоемкость, ак. часов	
		Контактная работа	Иная форма работы
4.1	Зачет	0,5	-
	<b>Итого за 4 семестр:</b>	<b>2,5</b>	<b>213,5</b>
	<b>Всего:</b>	<b>2,5</b>	<b>213,5</b>

## 5. ТИПОВОЕ ЗАДАНИЕ НА ПРАКТИКУ

1. 1. Ознакомиться с задачами и спецификой работы предприятия (организации), являющегося базой практики, его структурой и функциями структурных подразделений.

2. Изучить:

- современные патентные и литературные базы данных и/или электронные ресурсы;

5

- современные информационные технологии и программные продукты, относящиеся к профессиональной сфере.

3. Приобрести:

- умение работать с патентными и литературными источниками;

- умение анализировать, систематизировать и обобщать информацию;

- навыки обработки, анализа и оформления результатов работы.

4. Выполнять иные задания руководителя практики от предприятия.

5. Вести дневник практики, занося в него все выполненные задачи и сроки их выполнения, и получать у руководителя практики от предприятия оценку по каждой задаче, внесенной в дневник.

6. По результатам практики:

- составить индивидуальный письменный отчет по практике. Отчет должен содержать конкретные сведения о работе, проделанной в период практики, и отражать результаты выполнения заданий, предусмотренных индивидуальным заданием и программой практики.

- подписать заполненный дневник практики у руководителя практики от предприятия;

- получить от руководителя практики характеристику-отзыв на студента.

Отчет должен содержать конкретные сведения о работе, проделанной в период практики, и отражать результаты выполнения заданий, предусмотренных программой практики.

## 6. ФОРМЫ ПРОМЕЖУТОЧНОЙ АТТЕСТАЦИИ ПО ПРАКТИКЕ

**Форма промежуточной аттестации в 4 семестре: зачет**

Промежуточная аттестация проводится в форме защиты отчета по практике с представлением индивидуального задания на практику, дневника практики, отчета по практике и характеристики-отзыва на студента с предприятия-базы практики.

По результатам практики выставляется:

– оценка 5 («отлично») - Работа выполнена в рамках "продвинутого" уровня. Ответы даны верно, четко сформулированные особенности практических решений;

– оценка 4 («хорошо») - Работа выполнена в рамках "базового" уровня. Большинство ответов даны верно. В части материала есть незначительные недостатки;

– оценка 3 («удовлетворительно») - Работа выполнена в рамках "порогового" уровня. Основная часть задания выполнена верно.;

– оценка 2 («неудовлетворительно») - Работа не выполнена или выполнена преимущественно неправильно.

По совокупности результатов БАРС.

В приложение к диплому выносится оценка за 4 семестр.

**Примечание:** оценочные материалы по практике приведены в фонде оценочных материалов ОПОП.

## **7. УЧЕБНО-МЕТОДИЧЕСКОЕ И ИНФОРМАЦИОННОЕ ОБЕСПЕЧЕНИЕ ПРАКТИКИ**

Архив и научно-техническая библиотека профильной организации.

Материалы, полученные во время прохождения практики.

При прохождении практики в МЭИ – НТБ МЭИ и электронные библиотечные системы.

### **7.1 Лицензионное и свободно распространяемое программное обеспечение:**

1. СДО "Прометей"
2. Office / Российский пакет офисных программ
3. Windows / Операционная система семейства Linux

### **7.2 Интернет-ресурсы, включая профессиональные базы данных и информационно-справочные системы:**

1. ЭБС Лань - <https://e.lanbook.com/>
2. ЭБС "Университетская библиотека онлайн" - [http://biblioclub.ru/index.php?page=main\\_ub\\_red](http://biblioclub.ru/index.php?page=main_ub_red)
3. Научная электронная библиотека - <https://elibrary.ru/>
4. База данных ВИНТИ online - <http://www.viniti.ru/>
5. База данных журналов издательства Elsevier - <https://www.sciencedirect.com/>
6. Электронные ресурсы издательства Springer - <https://link.springer.com/>
7. База данных Web of Science - <http://webofscience.com/>
8. База данных Scopus - <http://www.scopus.com>
9. Национальная электронная библиотека - <https://rusneb.ru/>
10. ЭБС "Консультант студента" - <http://www.studentlibrary.ru/>
11. Электронная библиотека МЭИ (ЭБ МЭИ) - <http://elib.mpei.ru/login.php>
12. Федеральный портал "Российское образование" - <http://www.edu.ru>
13. Информιο - <https://www.informio.ru/>
14. АНО «Россия – страна возможностей» - <https://rsv.ru/education/>

## **8. МАТЕРИАЛЬНО-ТЕХНИЧЕСКОЕ ОБЕСПЕЧЕНИЕ ПРАКТИКИ**

Профильная организация и (или) структурное подразделение МЭИ.

Плановые характеристики помещений указаны в таблице.

<b>Тип помещения</b>	<b>Номер аудитории, наименование</b>	<b>Оснащение</b>
Помещения для самостоятельной работы	НТБ-201, Компьютерный читальный зал	стол компьютерный, стол письменный, стул, принтер, кондиционер, вешалка для одежды, светильник потолочный с диодными лампами, компьютерная сеть с выходом в Интернет, компьютер персональный
Учебные аудитории для проведения практических занятий,	Ж-417/1, Компьютерный класс ИДДО	стол преподавателя, принтер, компьютер персональный, стол компьютерный, стол письменный, шкаф для документов, шкаф для

КР и КП		одежды, светильник потолочный с люминесцентными лампами, электрические розетки, кондиционер, информационные (интернет) розетки, коммутатор, компьютерная сеть с выходом в Интернет, доска маркерная передвижная, стенд информационный
Учебные аудитории для проведения промежуточной аттестации	Ж-417/1, Компьютерный класс ИДДО	стол преподавателя, принтер, компьютер персональный, стол компьютерный, стол письменный, шкаф для документов, шкаф для одежды, светильник потолочный с люминесцентными лампами, электрические розетки, кондиционер, информационные (интернет) розетки, коммутатор, компьютерная сеть с выходом в Интернет, доска маркерная передвижная, стенд информационный
Учебные аудитории для проведения лекционных занятий и текущего контроля	Ж-417/6, Белая мультимедийная студия; Ж-417/7, Световая черная студия	светильник потолочный с люминесцентными лампами, электрические розетки, информационные (интернет) розетки, стол компьютерный, мультимедийный проектор, компьютер персональный, доска интерактивная, компьютерная сеть с выходом в Интернет, оборудование специализированное, светильник настенный, мультимедийный проектор, информационные (интернет) розетки, экран, компьютерная сеть с выходом в Интернет, компьютер персональный, микрофон, стул
Помещения для консультирования	Ж-200б, Конференц-зал ИДДО	стол, стул, светильник потолочный, кондиционер, компьютер персональный
Помещения для хранения оборудования и учебного инвентаря	Ж-417 /2а, Помещение для инвентаря	стеллаж для хранения инвентаря, светильник потолочный с люминесцентными лампами, экран, указка, спортивный инвентарь, канцелярский принадлежности, хозяйственный инвентарь, архивные документы, дипломные и курсовые работы студентов, запасные комплектующие для оборудования



**БАЛЛЬНО-РЕЙТИНГОВАЯ СТРУКТУРА ПРАКТИКИ**  
**Производственная практика: технологическая практика**

---

**4 семестр**

**Перечень контрольных мероприятий текущего контроля успеваемости:**

- КМ-1 Своевременность получения задания и начала его выполнения
- КМ-2 Равномерность работы в течение практики
- КМ-3 Качество оформления отчетной документации
- КМ-4 Выполнение задания на практику в полном объеме
- КМ-5 Качество оформления отчетной документации

**Вид промежуточной аттестации – зачет**

Трудоемкость практики - 6 з.е.

Раздел дисциплины	Веса контрольных мероприятий, %					
	Индекс КМ:	КМ-1	КМ-2	КМ-3	КМ-4	КМ-5
	Срок КМ:	3	6	10	12	15
Текущий контроль прохождения практики		+	+	+	+	+
	Вес КМ:	10	20	40	20	10