

**Министерство науки и высшего образования РФ**  
**Федеральное государственное бюджетное образовательное учреждение**  
**высшего образования**  
**«Национальный исследовательский университет «МЭИ»**

---

Направление подготовки: 27.03.02 Управление качеством

Наименование образовательной программы: Управление качеством продукции, процессов и услуг

Уровень образования: высшее образование - бакалавриат

Форма обучения: заочная


**Рабочая программа практики**

**Учебная практика: практика по получению первичных навыков работы с программным обеспечением**

<b>Блок:</b>	<b>Блок 2 «Практики»</b>
<b>Часть образовательной программы:</b>	<b>Часть, формируемая участниками образовательных отношений</b>
<b>Индекс практики по учебному плану:</b>	<b>Б2.Ч.01</b>
<b>Трудоемкость в зачетных единицах:</b>	<b>семестр 4 - 6</b>
<b>Часов (всего) по учебному плану:</b>	<b>216</b>
<b>Контактная работа по практике</b>	<b>семестр 4 - 2 часа</b>
<b>Иные формы работы по практике</b>	<b>семестр 4 - 213,5 часа</b>
<b>Промежуточная аттестация</b> <i>Зачет с оценкой</i>	<b>семестр 4 - 0,5 часа</b>

**ПРОГРАММУ СОСТАВИЛ:**


Разработчик

	Подписано электронной подписью ФГБОУ ВО «НИУ «МЭИ»	
	Сведения о владельце ЦЭП МЭИ	
	Владелец	Меренков Д.В.
	Идентификатор	R4c0e5b21-MerenkovDV-379a04a

Д.В. Меренков


**СОГЛАСОВАНО:**

Руководитель  
образовательной  
программы

	Подписано электронной подписью ФГБОУ ВО «НИУ «МЭИ»	
	Сведения о владельце ЦЭП МЭИ	
	Владелец	Орлова Е.С.
	Идентификатор	Rb8ff0f77-OrlovaYS-0ceb9397

Е.С. Орлова

Заведующий  
выпускающей кафедрой

	Подписано электронной подписью ФГБОУ ВО «НИУ «МЭИ»	
	Сведения о владельце ЦЭП МЭИ	
	Владелец	Кетоева Н.Л.
	Идентификатор	R56dba1ba-KetoyevaNL-5403d8c5

Н.Л.  
Кетоева

## 1. ЦЕЛИ И ЗАДАЧИ ПРАКТИКИ

**Цель практики** – закрепление знаний и умений, в результате освоения теоретических знаний, ориентированных на будущую профессиональную подготовку по выбранному профилю, получение первичных профессиональных умений и навыков; Ориентирована на профессионально-практическую подготовку использования современных программных средств, овладение практическими навыками решения типовых задач на ПК с использованием численных методов, освоение приемов, методов и способов выявления, наблюдения, измерения и контроля параметров вычислительных процессов, призвана способствовать комплексному формированию у обучающихся общекультурных, универсальных и цифровых компетенций.

### **Задачи практики:**

- закрепление знаний, полученных при теоретическом обучении, подготовка к изучению последующих профильных дисциплин;
- знакомство с лабораториями выпускающей кафедры, оснащенных современным программным обеспечением, виртуальными лабораторными стендами;
- знакомство с информационными технологиями и современными средствами компьютерной графики;
- закрепление на практике знаний, умений и навыков, полученных в процессе теоретического обучения;
- закрепление знаний базовых элементов современных информационных технологий;
- изучение методов решения систем линейных и нелинейных уравнений, систем дифференциальных уравнений первого порядка, а также знакомство с методом наименьших квадратов;
- изучение системы Mathcad (составление и отладка программ для перечисленных методов в системе Mathcad);
- формирование у студентов общего представления о будущей профессиональной деятельности, ее задачах, значимости в области науки, техники, промышленности и народном хозяйстве в целом.

Формируемые у обучающегося **компетенции** и запланированные **результаты обучения** по практике, соотнесенные с **индикаторами достижения компетенций**:

<b>Код и наименование компетенции</b>	<b>Код и наименование индикатора достижения компетенции</b>	<b>Запланированные результаты обучения</b>
УК-1 Способен осуществлять поиск, критический анализ и синтез информации, применять системный подход для решения поставленных задач	ИД-1 <sub>УК-1</sub> Выполняет поиск необходимой информации, ее критический анализ и обобщает результаты анализа для решения поставленной задачи	знать: - методы анализа , используемые для решения поставленной задачи.  уметь: - методы поиска и анализа информации, необходимой для решения поставленной задачи.

Код и наименование компетенции	Код и наименование индикатора достижения компетенции	Запланированные результаты обучения
	ИД-2 <sub>ук-1</sub> Использует системный подход для решения поставленных задач	<p>знать:</p> <ul style="list-style-type: none"> <li>- основные методы критического анализа и основы системного подхода как общенаучного метода.</li> </ul> <p>уметь:</p> <ul style="list-style-type: none"> <li>- применять методики поиска, сбора и обработки информации.</li> </ul>
ПК-1 Способен управлять процессом обеспечения качества продукции, процессов и услуг	ИД-1 <sub>ПК-1</sub> Способен анализировать причины, вызывающие снижение качества продукции, процессов и услуг, разрабатывать мероприятия по их устранению	<p>знать:</p> <ul style="list-style-type: none"> <li>- инструменты контроля содержания и управления изменениями в проекте.</li> </ul> <p>уметь:</p> <ul style="list-style-type: none"> <li>- эффективно планировать и контролировать собственное время.</li> </ul>
	ИД-2 <sub>ПК-1</sub> Способен разрабатывать методики и инструкции по текущему контролю качества работ, процессов и услуг, разрабатывать и поддерживать систему менеджмента качества на предприятии	<p>знать:</p> <ul style="list-style-type: none"> <li>- методы разработки стратегии решения поставленной задачи.</li> </ul> <p>уметь:</p> <ul style="list-style-type: none"> <li>- ставить цель и формулировать задачи исследования.</li> </ul>
РПК-1 Способен осуществлять функциональное руководство работниками отдела технического контроля качества продукции	ИД-1 <sub>РПК-1</sub> Демонстрирует знание основных принципов планирования производственной деятельности структурного подразделения и отдельных сотрудников, а также определения численности работников, необходимых для выполнения	<p>знать:</p> <ul style="list-style-type: none"> <li>- методы реализации основных управленческих функций процесса принятия решений.</li> </ul> <p>уметь:</p> <ul style="list-style-type: none"> <li>- метод реализации основных управленческих функций процесса принятия решений.</li> </ul>

Код и наименование компетенции	Код и наименование индикатора достижения компетенции	Запланированные результаты обучения
	трудовых функций	
	ИД-2рпк-1 Демонстрирует знание методов контроля, стимулирования и оценки производственной деятельности сотрудников	<p>знать:</p> <ul style="list-style-type: none"> <li>- методы проектирования с использованием современных информационных технологий.</li> </ul> <p>уметь:</p> <ul style="list-style-type: none"> <li>- анализировать задачу, используя основы критического анализа и системного подхода.</li> </ul>
	ИД-3рпк-1 Самостоятельно подбирает методы планирования, организации и контроля производственной деятельности	<p>знать:</p> <ul style="list-style-type: none"> <li>- основы системного подхода.</li> </ul> <p>уметь:</p> <ul style="list-style-type: none"> <li>- самостоятельно решать задачи управления.</li> </ul>
	ИД-4рпк-1 Анализирует организационно-управленческое и экономическое состояние хозяйствующего субъекта	<p>знать:</p> <ul style="list-style-type: none"> <li>- проведение анализа внешней (органы государственной и муниципальной власти, поставщики, клиенты, конкуренты) и внутренней среды предприятия.</li> </ul> <p>уметь:</p> <ul style="list-style-type: none"> <li>- разрабатывать организационно-техническую документацию по проектам реинжиниринга бизнес-процессов на стадиях жизненного цикла продукции.</li> </ul>

## 2. МЕСТО ПРАКТИКИ В СТРУКТУРЕ ОБРАЗОВАТЕЛЬНОЙ ПРОГРАММЫ ВО

Практика относится к части - "Часть, формируемая участниками образовательных отношений", блока - "Практики", основной профессиональной образовательной программы (далее – образовательной программы) бакалавриата «Управление качеством продукции, процессов и услуг» направления 27.03.02 «Управление качеством».

## 3. МЕСТО И ВРЕМЯ ПРОВЕДЕНИЯ ПРАКТИКИ

Практика проводится в 4 семестре.

По способу проведения практика может относиться к стационарной и (или) выездной, что определяется местом ее прохождения.

Практика проводится в организации, осуществляющей деятельность по направленности (профилю) образовательной программы (далее – профильная организация), и (или) непосредственно в структурном подразделении ФГБОУ ВО «НИУ «МЭИ» (далее – МЭИ).

Для лиц с ограниченными возможностями здоровья и инвалидов место прохождения практики учитывает особенности их психофизического развития, индивидуальные возможности, состояние здоровья и требования по доступности.

## 4. СТРУКТУРА И СОДЕРЖАНИЕ ПРАКТИКИ

Общая трудоемкость производственной практики составляет 6 зачетных единиц, 216 академических часов.

№ п/п	Разделы (этапы) практики	Трудоемкость, ак. часов	
		Контактная работа	Иная форма работы
<b>Семестр 4</b>			
<b>1</b>	<b>Подготовительный этап</b>	<b>0,6</b>	<b>60</b>
1.1	Выдача задания по практике	0,3	30
1.2	Инструктаж по технике безопасности	0,3	30
<b>2</b>	<b>Основной этап</b>	<b>0,8</b>	<b>70</b>
2.1	Знакомство с базой производственной практики	0,4	30
2.2	Выполнение индивидуального задания	0,4	40
<b>3</b>	<b>Отчетный этап</b>	<b>0,6</b>	<b>83,5</b>
3.1	Сдача отчета и получение допуска к промежуточной аттестации	0,3	40
3.2	Промежуточная аттестация по практике	0,3	43,5
<b>4</b>	<b>Формы контроля</b>	<b>0,5</b>	<b>0</b>
4.1	Зачет с оценкой	0,5	-
<b>Итого за 4 семестр:</b>		<b>2,5</b>	<b>213,5</b>

№ п/п	Разделы (этапы) практики	Трудоемкость, ак. часов	
		Контактная работа	Иная форма работы
	<b>Всего:</b>	<b>2,5</b>	<b>213,5</b>

## 5. ТИПОВОЕ ЗАДАНИЕ НА ПРАКТИКУ

1. Изучение литературы по компьютерным технологиям в управлении проектами.
2. Исследование современного программного обеспечения в практике управления проектами.
3. Обзор программных средств, используемых в управлении проектами.
4. Получение практических навыков по работе с Microsoft Project.
5. Разработка проекта создания программного продукта в Microsoft Project.

По результатам практики должен быть составлен индивидуальный письменный отчет по практике.

Отчет должен содержать конкретные сведения о работе, проделанной в период практики, и отражать результаты выполнения заданий, предусмотренных программой практики.

Отчет должен содержать титульный лист, подписанный студентом с указанием детальной информации о параметрах обучения.

Отчет проверяется руководителем практики от МЭИ, который принимает решение о допуске студента к защите отчета по практике.

Отчет по практике – это специфическая форма письменных работ, позволяющая студенту обобщить свои знания и навыки, приобретенные за время прохождения практики.

Отчет по практике готовится индивидуально.

Цель отчета – осознать и зафиксировать компетенции, приобретенные студентом в результате освоения дисциплин и закрепленные им при прохождении практики.

## 6. ФОРМЫ ПРОМЕЖУТОЧНОЙ АТТЕСТАЦИИ ПО ПРАКТИКЕ

**Форма промежуточной аттестации в 4 семестре:** зачет с оценкой

Зачет с оценкой в форме представления отчета на бумажном носителе и(или) в электронном виде..

По результатам практики выставляется:

– оценка 5 («отлично») - Отчет представлен на бумажном носителе и (или) в электронном виде. Обучающий получил положительную оценку по всем предусмотренным мероприятиям. На защите обучающийся дал на все вопросы правильные ответы, без недочетов;

– оценка 4 («хорошо») - Отчет представлен на бумажном носителе и (или) в электронном виде. Обучающий получил положительную оценку по всем предусмотренным мероприятиям. На защите обучающийся дал на все вопросы ответы, при этом суммарно допущено не более двух ошибок;

– оценка 3 («удовлетворительно») - Отчет представлен на бумажном носителе и (или) в электронном виде. Обучающий получил положительную оценку по всем предусмотренным мероприятиям. На защите обучающийся дал правильные ответы не менее чем на половину вопросов, либо при ответе часто допускались ошибки;

– оценка 2 («неудовлетворительно») - Не представлен отчет на бумажном носителе и (или) в электронном виде. Обучающий получил отрицательную оценку по какому-либо из предусмотренных мероприятий. Правильно даны ответы менее чем на половину вопросов..

Зачет с оценкой выставляется по совокупности результатов текущего контроля успеваемости в соответствии с Положением о балльно-рейтинговой системе для студентов НИУ «МЭИ» и при наличии отчета на бумажном носителе и( или) в электронном виде..

В приложение к диплому выносятся оценка за 4 семестр.

**Примечание:** оценочные материалы по практике приведены в фонде оценочных материалов ОПОП.

## **7. УЧЕБНО-МЕТОДИЧЕСКОЕ И ИНФОРМАЦИОННОЕ ОБЕСПЕЧЕНИЕ ПРАКТИКИ**

Архив и научно-техническая библиотека профильной организации.

Материалы, полученные во время прохождения практики.

При прохождении практики в МЭИ – НТБ МЭИ и электронные библиотечные системы.

### **7.1 Лицензионное и свободно распространяемое программное обеспечение:**

1. СДО "Прометей"
2. Office / Российский пакет офисных программ
3. Windows / Операционная система семейства Linux
4. Видеоконференции (Майнд, Сберджаз, ВК и др)

### **7.2 Интернет-ресурсы, включая профессиональные базы данных и информационно-справочные системы:**

1. ЭБС Лань - <https://e.lanbook.com/>
2. ЭБС "Университетская библиотека онлайн" - [http://biblioclub.ru/index.php?page=main\\_ub\\_red](http://biblioclub.ru/index.php?page=main_ub_red)
3. Научная электронная библиотека - <https://elibrary.ru/>
4. База данных ВИНТИ online - <http://www.viniti.ru/>
5. Электронная библиотека МЭИ (ЭБ МЭИ) - <http://elib.mpei.ru/login.php>
6. Портал открытых данных Российской Федерации - <https://data.gov.ru>
7. База открытых данных Министерства труда и социальной защиты РФ - <https://rosmintrud.ru/opendata>
8. База открытых данных профессиональных стандартов Министерства труда и социальной защиты РФ - <http://profstandart.rosmintrud.ru/obshchiy-informatsionnyy-blok/natsionalnyy-reestr-professionalnykh-standartov/>
9. База открытых данных Министерства экономического развития РФ - <http://www.economy.gov.ru>
10. База открытых данных Росфинмониторинга - <http://www.fedsfm.ru/opendata>

## **8. МАТЕРИАЛЬНО-ТЕХНИЧЕСКОЕ ОБЕСПЕЧЕНИЕ ПРАКТИКИ**

Профильная организация и (или) структурное подразделение МЭИ.

Плановые характеристики помещений указаны в таблице.

<b>Тип помещения</b>	<b>Номер аудитории, наименование</b>	<b>Оснащение</b>
Помещения для самостоятельной работы	НТБ-303, Лекционная аудитория	стол компьютерный, стол письменный, стул, принтер, кондиционер, вешалка для одежды, светильник потолочный с диодными лампами, компьютерная сеть с выходом в Интернет, компьютер персональный
Учебные аудитории для проведения практических занятий, КР и КП	Ж-417/1, Компьютерный класс ИДДО	стол преподавателя, принтер, компьютер персональный, стол компьютерный, стол письменный, шкаф для документов, шкаф для одежды, светильник потолочный с



Тип помещения	Номер аудитории, наименование	Оснащение
		люминесцентными лампами, электрические розетки, кондиционер, информационные (интернет) розетки, коммутатор, компьютерная сеть с выходом в Интернет, доска маркерная передвижная, стенд информационный
Учебные аудитории для проведения промежуточной аттестации	Ж-417/1, Компьютерный класс ИДДО	стол преподавателя, принтер, компьютер персональный, стол компьютерный, стол письменный, шкаф для документов, шкаф для одежды, светильник потолочный с люминесцентными лампами, электрические розетки, кондиционер, информационные (интернет) розетки, коммутатор, компьютерная сеть с выходом в Интернет, доска маркерная передвижная, стенд информационный
Учебные аудитории для проведения лекционных занятий и текущего контроля	Ж-417/6, Белая мультимедийная студия; Ж-417/7, Световая черная студия	светильник потолочный с люминесцентными лампами, электрические розетки, информационные (интернет) розетки, стол компьютерный, мультимедийный проектор, компьютер персональный, доска интерактивная, компьютерная сеть с выходом в Интернет, оборудование специализированное, светильник настенный, мультимедийный проектор, информационные (интернет) розетки, экран, компьютерная сеть с выходом в Интернет, компьютер персональный, микрофон, стул
Помещения для консультирования	Ж-2006, Конференц-зал ИДДО	стол, стул, светильник потолочный, кондиционер, компьютер персональный
Помещения для хранения оборудования и учебного инвентаря	Ж-417 /2а, Помещение для инвентаря	стеллаж для хранения инвентаря, светильник потолочный с люминесцентными лампами, экран, указка, спортивный инвентарь, канцелярский принадлежности, хозяйственный инвентарь, архивные документы, дипломные и курсовые работы студентов, запасные комплектующие для оборудования

**БАЛЛЬНО-РЕЙТИНГОВАЯ СТРУКТУРА ПРАКТИКИ**

**Учебная практика: практика по получению первичных навыков работы с программным обеспечением**

**4 семестр**

**Перечень контрольных мероприятий текущего контроля успеваемости:**

- КМ-1 Своевременность получения задания и начала его выполнения
- КМ-2 Равномерность работы в течение практики
- КМ-3 Выполнения задания на практику в полном объеме

**Вид промежуточной аттестации – зачет с оценкой**

Трудоемкость практики - 6 з.е.

Раздел дисциплины	Веса контрольных мероприятий, %			
	Индекс КМ:	КМ-1	КМ-2	КМ-3
	Срок КМ:	1	8	16
Текущий контроль прохождения практики		+	+	+
	Вес КМ:	10	30	60