

Министерство науки и высшего образования РФ
Федеральное государственное бюджетное образовательное учреждение
высшего образования
«Национальный исследовательский университет «МЭИ»

Направление подготовки: 38.04.01 Экономика

Наименование образовательной программы: Экономика фирмы и рынков

Уровень образования: высшее образование - магистратура

Форма обучения: заочная


Рабочая программа практики

Учебная практика: ознакомительная практика

Блок:	Блок 2 «Практики»
Часть образовательной программы:	Вариативная
Индекс практики по учебному плану:	Б2.В.01
Трудоемкость в зачетных единицах:	семестр 2 - 3
Часов (всего) по учебному плану:	108
Контактная работа по практике	семестр 2 - 2 часа
Иные формы работы по практике	семестр 2 - 105,5 часа
Промежуточная аттестация <i>Зачет</i>	семестр 2 - 0,5 часа

ПРОГРАММУ СОСТАВИЛ:


Разработчик

	Подписано электронной подписью ФГБОУ ВО «НИУ «МЭИ»	
	Сведения о владельце ЦЭП МЭИ	
	Владелец	Меренков Д.В.
	Идентификатор	R4c0e5b21-MerenkovDV-379a04a

Д.В. Меренков


СОГЛАСОВАНО:

Руководитель
образовательной
программы

	Подписано электронной подписью ФГБОУ ВО «НИУ «МЭИ»	
	Сведения о владельце ЦЭП МЭИ	
	Владелец	Абрамова Е.Ю.
	Идентификатор	R1661d0f4-AbramovaYY-42471f61

Е.Ю.
Абрамова

Заведующий
выпускающей кафедрой

	Подписано электронной подписью ФГБОУ ВО «НИУ «МЭИ»	
	Сведения о владельце ЦЭП МЭИ	
	Владелец	Курдюкова Г.Н.
	Идентификатор	R6ab6dd0d-KurdiukovaGN-ca01d8c

Г.Н.
Курдюкова

1. ЦЕЛИ И ЗАДАЧИ ПРАКТИКИ

Цель практики – адаптация к процессу обучения в магистратуре ФГБОУ ВО «НИУ «МЭИ» (далее – МЭИ), овладение необходимыми общекультурными, общепрофессиональными компетенциями, систематизация, обобщение теоретических знаний и формирование первоначальных навыков ведения самостоятельной работы.

Задачи практики:

- знакомство с основами образовательного процесса в магистратуре МЭИ;
- знакомство с цифровыми ресурсами МЭИ, базами данных и электронными библиотеками;
- знакомство с направлениями исследований и научными школами кафедры;
- планирование своей деятельности с применением полученных знаний для формирования дальнейшей траектории развития.

Формируемые у обучающегося **компетенции** и запланированные **результаты обучения** по практике, соотнесенные с **индикаторами достижения компетенций**:

Код и наименование компетенции	Код и наименование индикатора достижения компетенции	Запланированные результаты обучения
ОПК-1 готовностью к коммуникации в устной и письменной формах на русском и иностранном языках для решения задач профессиональной деятельности		знать: - основную типологию предприятий. уметь: - работать с информацией в глобальных компьютерных сетях и корпоративных информационных системах.
ОПК-3 способностью принимать организационно-управленческие решения		знать: - принципы деятельности предприятий. уметь: - использовать нормативные правовые документы в своей деятельности.
ПК-8 способностью готовить аналитические материалы для оценки мероприятий в области экономической политики и принятия стратегических решений		знать: - основы деловых коммуникаций. уметь: - логически верно, аргументированно и ясно

Код и наименование компетенции	Код и наименование индикатора достижения компетенции	Запланированные результаты обучения
на микро- и макроуровне		строить устную и письменную речь.
ПК-9 способностью анализировать и использовать различные источники информации для проведения экономических расчетов		<p>знать:</p> <ul style="list-style-type: none"> - социальную значимость будущей профессии. <p>уметь:</p> <ul style="list-style-type: none"> - рефлексировать профессиональную и социальную деятельность.
ПК-10 способностью составлять прогноз основных социально-экономических показателей деятельности предприятия, отрасли, региона и экономики в целом		<p>знать:</p> <ul style="list-style-type: none"> - законы группового взаимодействия. <p>уметь:</p> <ul style="list-style-type: none"> - критически оценивать и переосмысливать накопленный опыт (собственный и чужой).
ОК-1 способностью к абстрактному мышлению, анализу, синтезу		<p>знать:</p> <ul style="list-style-type: none"> - законы и закономерности развития современной организации и организационного поведения. <p>уметь:</p> <ul style="list-style-type: none"> - работать с разными источниками информации, в т. ч. и зарубежными.
ОК-3 готовностью к саморазвитию, самореализации, использованию творческого потенциала		<p>знать:</p> <ul style="list-style-type: none"> - общие подходы к работе с научными электронными ресурсами. <p>уметь:</p> <ul style="list-style-type: none"> - осуществлять письменную и устную коммуникацию на профессиональные темы, аргументировано и ясно строить письменную и устную речь.

2. МЕСТО ПРАКТИКИ В СТРУКТУРЕ ОБРАЗОВАТЕЛЬНОЙ ПРОГРАММЫ ВО

Практика относится к части - "Вариативная", блока - "Практики", основной профессиональной образовательной программы (далее – образовательной программы) магистратуры «Экономика фирмы и рынков» направления 38.04.01 «Экономика».

3. МЕСТО И ВРЕМЯ ПРОВЕДЕНИЯ ПРАКТИКИ

Практика проводится в 2 семестре.

По способу проведения практика может относиться к стационарной и (или) выездной, что определяется местом ее прохождения.

Практика проводится в организации, осуществляющей деятельность по направленности (профилю) образовательной программы (далее – профильная организация), и (или) непосредственно в структурном подразделении ФГБОУ ВО «НИУ «МЭИ» (далее – МЭИ).

Для лиц с ограниченными возможностями здоровья и инвалидов место прохождения практики учитывает особенности их психофизического развития, индивидуальные возможности, состояние здоровья и требования по доступности.

4. СТРУКТУРА И СОДЕРЖАНИЕ ПРАКТИКИ

Общая трудоемкость производственной практики составляет 3 зачетных единиц, 108 академических часов.

№ п/п	Разделы (этапы) практики	Трудоемкость, ак. часов	
		Контактная работа	Иная форма работы
Семестр 2			
1	Подготовительный этап	0,6	35
1.1	Выдача задания по практике	0,3	17,5
1.2	Инструктаж по технике безопасности	0,3	17,5
2	Основной этап	0,6	25
2.1	Знакомство с базой учебной практики	0,3	15
2.2	Выполнение индивидуального задания	0,3	10
3	Отчетный этап	0,8	28
3.1	Сдача отчета и получение допуска к промежуточной аттестации	0,3	10
3.2	Промежуточная аттестация по практике	0,5	18
4	Формы контроля	0,5	17,5
4.1	Зачет	0,5	17,5
	Итого за 2 семестр:	2,5	105,5
	Всего:	2,5	105,5

5. ТИПОВОЕ ЗАДАНИЕ НА ПРАКТИКУ

1. Вводный инструктаж на профильном предприятии (структурном подразделении МЭИ)
2. Сбор и обработка материалов в соответствии с индивидуальным заданием на практику
3. Подготовка отчета и презентации к защите.
2. Изучить принципы организации образовательного процесса обучения в магистратуре МЭИ (виды занятий, особенности организации учебного процесса, основные формы контроля; особенности организации зачетной и экзаменационной сессии).
Правила внутреннего распорядка обучающихся МЭИ.
3. Ознакомится с направлениями внеурочной деятельности МЭИ, студенческими организациями МЭИ.
4. Изучить официальный сайт МЭИ и функциональные возможности ЭИОС МЭИ, БАРС. Зарегистрироваться в ОСЭП. Заполнить профиль в личном кабинете.
5. Ознакомиться с направлениями исследований и научными школами.
6. Ознакомиться с функциональными возможностями НТБ МЭИ. Изучить основы работы с электронными библиотеками и базами данных.

По результатам практики должен быть составлен индивидуальный письменный отчет по практике.

Отчет должен содержать конкретные сведения о работе, проделанной в период практики, и отражать результаты выполнения заданий, предусмотренных программой практики.

Отчет должен содержать титульный лист, подписанный студентом с указанием детальной информации о параметрах обучения.

Отчет проверяется руководителем практики от МЭИ, который принимает решение о допуске студента к защите отчета по практике.

Отчет по практике – это специфическая форма письменных работ, позволяющая студенту обобщить свои знания и навыки, приобретенные за время прохождения практики.

Отчет по практике готовится индивидуально.

Цель отчета – осознать и зафиксировать компетенции, приобретенные студентом в результате освоения дисциплин и закрепленные им при прохождении практики.

6. ФОРМЫ ПРОМЕЖУТОЧНОЙ АТТЕСТАЦИИ ПО ПРАКТИКЕ

Форма промежуточной аттестации в 2 семестре: зачет

Зачет в форме представления отчета на бумажном носителе и(или) в электронном виде..

По результатам практики выставляется:

– оценка «зачтено» - Отчет представлен на бумажном носителе и (или) в электронном виде. Обучающий получил положительную оценку по всем предусмотренным мероприятиям.;

– оценка «не зачтено» - Не представлен отчет на бумажном носителе и (или) в электронном виде. Обучающий получил отрицательную оценку по какому-либо из предусмотренных мероприятий..

Зачет выставляется по совокупности результатов текущего контроля успеваемости в соответствии с Положением о балльно-рейтинговой системе для студентов НИУ «МЭИ» и при наличии отчета на бумажном носителе и(или) в электронном виде..

В приложение к диплому выносится оценка за 2 семестр.

Примечание: оценочные материалы по практике приведены в фонде оценочных материалов ОПОП.

7. УЧЕБНО-МЕТОДИЧЕСКОЕ И ИНФОРМАЦИОННОЕ ОБЕСПЕЧЕНИЕ ПРАКТИКИ

Архив и научно-техническая библиотека профильной организации.

Материалы, полученные во время прохождения практики.

При прохождении практики в МЭИ – НТБ МЭИ и электронные библиотечные системы.

7.1 Лицензионное и свободно распространяемое программное обеспечение:

1. СДО "Прометей"
2. Office / Российский пакет офисных программ
3. Windows / Операционная система семейства Linux
4. Майнд Видеоконференции

7.2 Интернет-ресурсы, включая профессиональные базы данных и информационно-справочные системы:

1. ЭБС Лань - <https://e.lanbook.com/>
2. ЭБС "Университетская библиотека онлайн" - http://biblioclub.ru/index.php?page=main_ub_red
3. Научная электронная библиотека - <https://elibrary.ru/>
4. Электронная библиотека МЭИ (ЭБ МЭИ) - <http://elib.mpei.ru/login.php>
5. Портал открытых данных Российской Федерации - <https://data.gov.ru>
6. База открытых данных Министерства труда и социальной защиты РФ - <https://rosmintrud.ru/opendata>
7. База открытых данных профессиональных стандартов Министерства труда и социальной защиты РФ - <http://profstandart.rosmintrud.ru/obshchiy-informatsionnyy-blok/natsionalnyy-reestr-professionalnykh-standartov/>
8. База открытых данных Министерства экономического развития РФ - <http://www.economy.gov.ru>
9. База открытых данных Росфинмониторинга - <http://www.fedsfm.ru/opendata>
10. Электронная открытая база данных "Polpred.com Обзор СМИ" - <https://www.polpred.com>

8. МАТЕРИАЛЬНО-ТЕХНИЧЕСКОЕ ОБЕСПЕЧЕНИЕ ПРАКТИКИ

Профильная организация и (или) структурное подразделение МЭИ.

Плановые характеристики помещений указаны в таблице.

Тип помещения	Номер аудитории, наименование	Оснащение
Помещения для самостоятельной работы	НТБ-303, Компьютерный читальный зал	стол компьютерный, стол письменный, стул, принтер, кондиционер, вешалка для одежды, светильник потолочный с диодными лампами, компьютерная сеть с выходом в Интернет, компьютер персональный
Учебные аудитории для проведения практических занятий, КР и КП	Ж-417/1, Компьютерный класс ИДДО	стол преподавателя, принтер, компьютер персональный, стол компьютерный, стол письменный, шкаф для документов, шкаф для одежды, светильник потолочный с люминесцентными лампами, электрические розетки, кондиционер, информационные (интернет) розетки, коммутатор, компьютерная сеть с выходом в Интернет, доска маркерная передвижная, стенд

		информационный
Учебные аудитории для проведения промежуточной аттестации	Ж-417/1, Компьютерный класс ИДДО	стол преподавателя, принтер, компьютер персональный, стол компьютерный, стол письменный, шкаф для документов, шкаф для одежды, светильник потолочный с люминесцентными лампами, электрические розетки, кондиционер, информационные (интернет) розетки, коммутатор, компьютерная сеть с выходом в Интернет, доска маркерная передвижная, стенд информационный
Учебные аудитории для проведения лекционных занятий и текущего контроля	Ж-417/6, Белая мультимедийная студия; Ж-417/7, Световая черная студия	светильник потолочный с люминесцентными лампами, электрические розетки, информационные (интернет) розетки, стол компьютерный, мультимедийный проектор, компьютер персональный, доска интерактивная, компьютерная сеть с выходом в Интернет, оборудование специализированное, светильник настенный, мультимедийный проектор, информационные (интернет) розетки, экран, компьютерная сеть с выходом в Интернет, компьютер персональный, микрофон, стул
Помещения для консультирования	Ж-2006, Конференц-зал ИДДО	стол, стул, светильник потолочный, кондиционер, компьютер персональный
Помещения для хранения оборудования и учебного инвентаря	Ж-417 /2а, Помещение для инвентаря	стеллаж для хранения инвентаря, светильник потолочный с люминесцентными лампами, экран, указка, спортивный инвентарь, канцелярский принадлежности, хозяйственный инвентарь, архивные документы, дипломные и курсовые работы студентов, запасные комплектующие для оборудования

БАЛЛЬНО-РЕЙТИНГОВАЯ СТРУКТУРА ПРАКТИКИ

Учебная практика: ознакомительная практика

2 семестр

Перечень контрольных мероприятий текущего контроля успеваемости:

КМ-1 Своевременность получения задания и начала его выполнения

КМ-2 Равномерность работы в течение практики

КМ-3 Выполнение задания на практику в полном объеме

Вид промежуточной аттестации – зачет

Трудоемкость практики - 3 з.е.

Раздел дисциплины	Веса контрольных мероприятий, %			
	Индекс КМ:	КМ-1	КМ-2	КМ-3
	Срок КМ:	2	11	16
Текущий контроль прохождения практики		+	+	+
	Вес КМ:	10	40	50