

**Министерство науки и высшего образования РФ**  
**Федеральное государственное бюджетное образовательное учреждение**  
**высшего образования**  
**«Национальный исследовательский университет «МЭИ»**

---

Направление подготовки/специальность: 11.03.01 Радиотехника

Наименование образовательной программы: Радиотехнические средства передачи, приема и обработки сигналов

Уровень образования: высшее образование - бакалавриат

Форма обучения: Очная


**Рабочая программа дисциплины**  
**ИНЖЕНЕРНАЯ И КОМПЬЮТЕРНАЯ ГРАФИКА**

<b>Блок:</b>	Блок 1 «Дисциплины (модули)»
<b>Часть образовательной программы:</b>	Обязательная
<b>№ дисциплины по учебному плану:</b>	Б1.О.17
<b>Трудоемкость в зачетных единицах:</b>	2 семестр - 4;
<b>Часов (всего) по учебному плану:</b>	144 часа
<b>Лекции</b>	2 семестр - 16 часов;
<b>Практические занятия</b>	2 семестр - 48 часа;
<b>Лабораторные работы</b>	не предусмотрено учебным планом
<b>Консультации</b>	проводится в рамках часов аудиторных занятий
<b>Самостоятельная работа</b>	2 семестр - 79,7 часа;
<b>в том числе на КП/КР</b>	не предусмотрено учебным планом
<b>Иная контактная работа</b>	проводится в рамках часов аудиторных занятий
<b>включая:</b> Решение задач Тестирование Контрольная работа	
<b>Промежуточная аттестация:</b>	
<b>Зачет с оценкой</b>	2 семестр - 0,3 часа;

**Москва 2019**

**ПРОГРАММУ СОСТАВИЛ:**


Преподаватель

	Подписано электронной подписью ФГБОУ ВО «НИУ «МЭИ»	
	Сведения о владельце ЦЭП МЭИ	
	Владелец	Капитанова Е.А.
	Идентификатор	R95254e61-KapitanovaEA-1c59615

Е.А. Капитанова


**СОГЛАСОВАНО:**

Руководитель  
образовательной  
программы

	Подписано электронной подписью ФГБОУ ВО «НИУ «МЭИ»	
	Сведения о владельце ЦЭП МЭИ	
	Владелец	Остапенков П.С.
	Идентификатор	R6356f55c-OstapenkovPS-854af18

П.С. Остапенков

Заведующий выпускающей  
кафедрой

	Подписано электронной подписью ФГБОУ ВО «НИУ «МЭИ»	
	Сведения о владельце ЦЭП МЭИ	
	Владелец	Сафин А.Р.
	Идентификатор	Rdaf18b6c-SafinAR-8ed43814

А.Р. Сафин

## 1. ЦЕЛИ И ЗАДАЧИ ОСВОЕНИЯ ДИСЦИПЛИНЫ

**Цель освоения дисциплины:** Цель освоения дисциплины состоит в изучении способов получения графических моделей объектов, основанных на ортогональном проецировании. Приобретение знаний и навыков, необходимых для выполнения и чтения чертежей деталей, в том числе с использованием средств автоматизации.

### Задачи дисциплины

- Освоение методов построения чертежей пространственных объектов, способы изображения на чертеже прямых и кривых линий, поверхностей;
- Приобретение умения выполнять чертежи простых объектов;
- Приобретение умения решать инженерно-геометрические задачи графическими способами;
- Изучение требований стандартов Единой системы конструкторской документации (ЕСКД) к оформлению конструкторских документов;
- Приобретение умения выполнять чертежи простых объектов с помощью информационных и компьютерных технологий;
- Освоение представления графически результат пересечения базовых поверхностей с использованием информационной и компьютерной технологий;
- Приобретение умения выполнять чертежные и конструкторские работы с использованием пакетов САПР.

Формируемые у обучающегося **компетенции** и запланированные **результаты обучения** по дисциплине, соотнесенные с **индикаторами достижения компетенций**:

Код и наименование компетенции	Код и наименование индикатора достижения компетенции	Запланированные результаты обучения
ОПК-4 Способен понимать принципы работы современных информационных технологий и использовать их для решения задач профессиональной деятельности	ИД-3 <sub>ОПК-4</sub> Разрабатывает проектную и конструкторскую документацию в соответствии с нормативными требованиями	знать: - –требования стандартов Единой системы конструкторской документации (ЕСКД) к оформлению конструкторских документов; - –методы построения чертежей пространственных объектов, способы изображения на чертеже прямых и кривых линий, поверхностей с использованием пакетов САПР.  уметь: - –решать инженерно-геометрические задачи графическими способами; - –выполнять чертежи простых объектов.
ОПК-4 Способен понимать принципы работы современных информационных технологий и использовать их для решения задач профессиональной деятельности	ИД-4 <sub>ОПК-4</sub> Применяет современные программные средства для подготовки проектной и конструкторско-технологической документации	уметь: - –выполнять чертежные и конструкторские работы с использованием пакетов САПР в соответствии с нормативными требованиями; - –представлять графически результат пересечения базовых поверхностей с использованием информационной и компьютерной технологий; - –выполнять чертежи простых

Код и наименование компетенции	Код и наименование индикатора достижения компетенции	Запланированные результаты обучения
		объектов с помощью и-формационных и компьютерных технологий.

## 2. МЕСТО ДИСЦИПЛИНЫ В СТРУКТУРЕ ОБРАЗОВАТЕЛЬНОЙ ПРОГРАММЫ ВО

Дисциплина относится к основной профессиональной образовательной программе Радиотехнические средства передачи, приема и обработки сигналов (далее – ОПОП), направления подготовки 11.03.01 Радиотехника, уровень образования: высшее образование - бакалавриат.

Базируется на уровне среднего общего образования.

Результаты обучения, полученные при освоении дисциплины, необходимы при выполнении выпускной квалификационной работы.

### 3. СТРУКТУРА И СОДЕРЖАНИЕ ДИСЦИПЛИНЫ

#### 3.1 Структура дисциплины

Общая трудоемкость дисциплины составляет 4 зачетных единицы, 144 часа.

№ п/п	Разделы/темы дисциплины/формы промежуточной аттестации	Всего часов на раздел	Семестр	Распределение трудоемкости раздела (в часах) по видам учебной работы										Содержание самостоятельной работы/ методические указания
				Контактная работа							СР			
				Лек	Лаб	Пр	Консультация		ИКР		ПА	Работа в семестре	Подготовка к аттестации /контроль	
КПР	ГК	ИККП	ТК											
1	2	3	4	5	6	7	8	9	10	11	12	13	14	15
1	Методы проецирования. Геометрическое черчение. Комплексный чертёж	16	2	2	-	6	-	-	-	-	-	8	-	<b><u>Изучение материалов литературных источников:</u></b> [1], 6-26, 86-92 [2], 49-67 [3], 28-46 [4], 8-10 [5], 50-53
1.1	Комплексный чертёж	16		2	-	6	-	-	-	-	-	8	-	
2	Поверхности и тела как базовые геометрические элементы формы объектов 2D и 3D модели объектов. Плоские сечения поверхностей	22	2	4	-	12	-	-	-	-	-	6	-	<b><u>Изучение материалов литературных источников:</u></b> [1], 57-76, 92-96 [2], 89-96 [4], 11-19, 23-29
2.1	Виды. Поверхности	21		4	-	12	-	-	-	-	-	5	-	
2.2	Тест. Виды, поверхности	1		-	-	-	-	-	-	-	-	1	-	
3	Взаимное пересечение поверхностей	22		2	-	8	-	-	-	-	-	12	-	
3.1	Частный и общий случай пересечения поверхностей	18		2	-	6	-	-	-	-	-	10	-	
3.2	Контрольная работа "Пересечение поверхностей"	4	-	-	2	-	-	-	-	-	2	-	<b><u>Изучение материалов литературных источников:</u></b> [1], 78-86 [2], 96-102 [3], 179-181 [4], 46-53, 59-65	
4	Сечения и разрезы. Параметризация	44	6	-	14	-	-	-	-	-	24	-		<b><u>Изучение материалов литературных источников:</u></b>

	чертежа геометрического объекта												[1], 26-39, 96-118, 172-186 [2], 108-126, 160-171, 187-190 [3], 42-64, 163-173, 264-265 [5], 54-60, 90
4.1	Разрезы. Размеры.	43	6	-	14	-	-	-	-	-	23	-	
4.2	Тест. Разрезы, размеры	1	-	-	-	-	-	-	-	-	1	-	
5	Правила оформления конструкторской документации	22	2	-	8	-	-	-	-	-	12	-	<b><u>Изучение материалов литературных источников:</u></b> [2], 290-298 [3], 397-401, 414-416 [5], 28-46, 246-255
5.1	Схема электрическая принципиальная.	10	1	-	4	-	-	-	-	-	5	-	
5.2	Рабочий чертеж детали	11	1	-	4	-	-	-	-	-	6	-	
5.3	Итоговый тест.	1	-	-	-	-	-	-	-	-	1	-	
	Зачет с оценкой	18.0	-	-	-	-	-	-	-	0.3	-	17.7	
	<b>Всего за семестр</b>	<b>144.0</b>	<b>16</b>	-	<b>48</b>	-	-	-	-	<b>0.3</b>	<b>62</b>	<b>17.7</b>	
	<b>Итого за семестр</b>	<b>144.0</b>	<b>16</b>	-	<b>48</b>	-	-	-	-	<b>0.3</b>	<b>79.7</b>		

**Примечание:** Лек – лекции; Лаб – лабораторные работы; Пр – практические занятия; КПр – аудиторные консультации по курсовым проектам/работам; ИККП – индивидуальные консультации по курсовым проектам/работам; ГК- групповые консультации по разделам дисциплины; СР – самостоятельная работа студента; ИКР – иная контактная работа; ТК – текущий контроль; ПА – промежуточная аттестация

### **3.2 Краткое содержание разделов**

#### 1. Методы проецирования. Геометрическое черчение. Комплексный чертёж

##### 1.1. Комплексный чертеж

Построение комплексного чертежа объекта по его объемной модели. Относительная (объектная) система координат. Построение основных и дополнительных видов..

#### 2. Поверхности и тела как базовые геометрические элементы формы объектов 2D и 3D модели объектов. Плоские сечения поверхностей

##### 2.1. Виды. Поверхности

Анализ базовых элементов формы объекта представленных как 3D модель. Построение комплексного чертежа реального объекта по 3D модели..

##### 2.2. Тест. Виды, поверхности

Содержит вопросы по темам.

#### 3. Взаимное пересечение поверхностей

##### 3.1. Частный и общий случай пересечения поверхностей

Построение проекций линий пересечения двух и более поверхностей.

##### 3.2. Контрольная работа "Пересечение поверхностей"

Построение проекций линий пересечения поверхностей второго порядка.

#### 4. Сечения и разрезы. Параметризация чертежа геометрического объекта

##### 4.1. Разрезы. Размеры.

Разрезы. Размеры.

##### 4.2. Тест. Разрезы, размеры

Вопросы по темам.

#### 5. Правила оформления конструкторской документации

##### 5.1. Схема электрическая принципиальная.

Схема электрическая принципиальная.

##### 5.2. Рабочий чертеж детали

Рабочий чертеж детали.

##### 5.3. Итоговый тест.

Содержит вопросы по курсу.

### **3.3. Темы практических занятий**

1. Выполнение ИГР, ч. 1 «Комплексный чертеж»;

2. Решение задач на пересечение геометрических поверхностей с плоскостями. Анализ и выполнение ИГР, ч. 2 «Виды. Поверхности»;

3. Решение задач на построение линий пересечения поверхностей (общий и частные

- слу-чай). Анализ ИГР, ч. 3 «Пересечение поверхностей»;
4. Решение задач на построение изображений объектов, в которых применяются простые и сложные разрезы. Анализ ИГР, ч. 4 «Разрезы и сечения». Параметрическое задание базовых элементов формы деталей. Нанесение размеров в соответствии с требованиями стандартов ЕСКД;
5. Правила оформления КД «Схема» на примере ИГР, ч. 5 «Схема электрическая принципиальная». Выполнение и оформление ИГР, ч. 5.1 «Рабочий чертеж детали».

#### **3.4. Темы лабораторных работ** не предусмотрено

#### **3.5 Консультации**

#### **3.6 Тематика курсовых проектов/курсовых работ** Курсовой проект/ работа не предусмотрены



### 3.7. Соответствие разделов дисциплины и формируемых в них компетенций

Запланированные результаты обучения по дисциплине (в соответствии с разделом 1)	Коды индикаторов	Номер раздела дисциплины (в соответствии с п.3.1)					Оценочное средство (тип и наименование)
		1	2	3	4	5	
<b>Знать:</b>							
–методы построения чертежей пространственных объектов, способы изображения на чертеже прямых и кривых линий, поверхностей с использованием пакетов САПР	ИД-3 <sub>ОПК-4</sub>		+		+		Тестирование/Тест "Виды. Поверхности" Тестирование/Тест "Разрезы. Размеры"
–требования стандартов Единой системы конструкторской документации (ЕСКД) к оформлению конструкторских документов	ИД-3 <sub>ОПК-4</sub>				+	+	Тестирование/Тест "Разрезы. Размеры"
<b>Уметь:</b>							
–выполнять чертежи простых объектов	ИД-3 <sub>ОПК-4</sub>	+					Решение задач/Выполнение ИГР, ч. 1 «Комплексный чертеж»
–решать инженерно-геометрические задачи графическими способами	ИД-3 <sub>ОПК-4</sub>			+			Контрольная работа/Контрольная работа "Пересечение поверхностей"
–выполнять чертежи простых объектов с помощью информационных и компьютерных технологий	ИД-4 <sub>ОПК-4</sub>		+				Решение задач/Выполнение ИГР, ч. 2 «Виды. Поверхности»
–представлять графически результат пересечения базовых поверхностей с использованием информационной и компьютерной технологий	ИД-4 <sub>ОПК-4</sub>			+			Решение задач/Выполнение ИГР, ч. 3 «Пересечение поверхностей»
–выполнять чертежные и конструкторские работы с использованием пакетов САПР в соответствии с нормативными требованиями	ИД-4 <sub>ОПК-4</sub>				+	+	Решение задач/Выполнение ИГР, ч. 4 «Разрезы и сечения» Решение задач/Выполнение ИГР ч. 5 "Правила оформления конструкторской документации"

## **4. КОМПЕТЕНТНОСТНО-ОРИЕНТИРОВАННЫЕ ОЦЕНОЧНЫЕ СРЕДСТВА ДЛЯ КОНТРОЛЯ ОСВОЕНИЯ РЕЗУЛЬТАТОВ ОБУЧЕНИЯ ПО ДИСЦИПЛИНЕ (ТЕКУЩИЙ КОНТРОЛЬ УСПЕВАЕМОСТИ, ПРОМЕЖУТОЧНАЯ АТТЕСТАЦИЯ ПО ДИСЦИПЛИНЕ)**

### **4.1. Текущий контроль успеваемости**

**2 семестр**

Форма реализации: Компьютерное задание

1. Тест "Виды. Поверхности" (Тестирование)
2. Тест "Разрезы. Размеры" (Тестирование)

Форма реализации: Письменная работа

1. Выполнение ИГР ч. 5 "Правила оформления конструкторской документации" (Решение задач)
2. Выполнение ИГР, ч. 1 «Комплексный чертеж» (Решение задач)
3. Выполнение ИГР, ч. 2 «Виды. Поверхности» (Решение задач)
4. Выполнение ИГР, ч. 3 «Пересечение поверхностей» (Решение задач)
5. Выполнение ИГР, ч. 4 «Разрезы и сечения» (Решение задач)
6. Контрольная работа "Пересечение поверхностей" (Контрольная работа)

Балльно-рейтинговая структура дисциплины является приложением А.

### **4.2 Промежуточная аттестация по дисциплине**

*Зачет с оценкой (Семестр №2)*

Оценка определяется по совокупности результатов текущего контроля успеваемости в соответствии с Положением о балльно-рейтинговой системе для студентов НИУ «МЭИ» на основании семестровой и зачетной составляющих.

В диплом выставляется оценка за 2 семестр.

**Примечание:** Оценочные материалы по дисциплине приведены в фонде оценочных материалов ОПОП.

## **5. УЧЕБНО-МЕТОДИЧЕСКОЕ ОБЕСПЕЧЕНИЕ ДИСЦИПЛИНЫ**

### **5.1 Печатные и электронные издания:**

1. Чекмарев, А. А. Инженерная графика. Машиностроительное черчение : учебник для вузов по направлению подготовки дипломированных специалистов высшего образования в машиностроении / А. А. Чекмарев . – М. : ИНФРА-М, 2014 . – 396 с. – (Высшее образование . Бакалавриат) . - ISBN 978-5-16-003571-0 .;
2. Бабулин, Н. А. Построение и чтение машиностроительных чертежей : Учебное пособие для подготовки рабочих на производстве / Н. А. Бабулин . – 7-е изд., перераб . – М. : Высшая школа, 1982 . – 384 с. – (Профтехобразование. Техническое черчение) . - ISBN 5-06-003581-6 .;
3. Федоренко, В. А. Справочник по машиностроительному черчению / В. А. Федоренко, А. И. Шошин . – 15-е изд., стер . – М. : Старс, 2006 . – 416 с.;
4. Поверхности и развертки. Пересечение поверхностей : учебное пособие по курсу "Инженерная графика" / Е. П. Касаткина, И. В. Гордеева, Л. Г. Головина, [и др.], Нац. исслед. ун-т "МЭИ" (НИУ"МЭИ") . – М. : Изд-во МЭИ, 2017 . – 83 с. - ISBN 978-5-7046-1864-5 .  
<http://elibr.mpei.ru/elibr/view.php?id=9979>;

5. Г. Н. Попова, С. Ю. Алексеев- "Машиностроительное черчение", (5-е изд., перераб. и доп.), Издательство: "Политехника", Санкт-Петербург, 2011 - (478 с.)  
<https://biblioclub.ru/index.php?page=book&id=129563>.

### 5.2 Лицензионное и свободно распространяемое программное обеспечение:

1. СДО "Прометей";
2. Office / Российский пакет офисных программ;
3. Windows / Операционная система семейства Linux;
4. Видеоконференции (Майнд, Сберджаз, ВК и др);
5. AutoCAD/ T Flex CAD (версия для обучающихся и преподавателей).

### 5.3 Интернет-ресурсы, включая профессиональные базы данных и информационно-справочные системы:

1. ЭБС Лань - <https://e.lanbook.com/>
2. ЭБС "Университетская библиотека онлайн" - [http://biblioclub.ru/index.php?page=main\\_ub\\_red](http://biblioclub.ru/index.php?page=main_ub_red)
3. Научная электронная библиотека - <https://elibrary.ru/>
4. База данных ВИНТИ online - <http://www.viniti.ru/>
5. База данных журналов издательства Elsevier - <https://www.sciencedirect.com/>
6. Электронные ресурсы издательства Springer - <https://link.springer.com/>
7. База данных Web of Science - <http://webofscience.com/>
8. База данных Scopus - <http://www.scopus.com>
9. Национальная электронная библиотека - <https://rusneb.ru/>
10. ЭБС "Консультант студента" - <http://www.studentlibrary.ru/>
11. Электронная библиотека МЭИ (ЭБ МЭИ) - <http://elib.mpei.ru/login.php>
12. Портал открытых данных Российской Федерации - <https://data.gov.ru>
13. База открытых данных профессиональных стандартов Министерства труда и социальной защиты РФ - <http://profstandart.rosmintrud.ru/obshchiy-informatsionnyy-blok/natsionalnyy-reestr-professionalnykh-standartov/>
14. База открытых данных Росфинмониторинга - <http://www.fedsfm.ru/opendata>
15. Информационно-справочная система «Кодекс/Техэксперт» - <Http://proinfosoft.ru;>  
<http://docs.cntd.ru/>
16. Национальный портал онлайн обучения «Открытое образование» - <https://openedu.ru>
17. Официальный сайт Федерального агентства по техническому регулированию и метрологии - <http://protect.gost.ru/>
18. Открытая университетская информационная система «РОССИЯ» - <https://uisrussia.msu.ru>

## 6. МАТЕРИАЛЬНО-ТЕХНИЧЕСКОЕ ОБЕСПЕЧЕНИЕ ДИСЦИПЛИНЫ

Тип помещения	Номер аудитории, наименование	Оснащение
Учебные аудитории для проведения лекционных занятий и текущего контроля	Ж-120, Машинный зал ИВЦ	сервер, кондиционер
	А-400, Учебная аудитория "А"	парта, стул, доска меловая, экран интерактивный, колонки звуковые, мультимедийный проектор, доска маркерная, компьютер персональный
Учебные аудитории для проведения практических занятий, КР и КП	Д-302/2, Учебный класс компьютерной графики	стол, шкаф, тумба, компьютерная сеть с выходом в Интернет, компьютер персональный, принтер, кондиционер
Учебные аудитории для	Д-302/2, Учебный	стол, шкаф, тумба, компьютерная сеть с

проведения промежуточной аттестации	класс компьютерной графики	выходом в Интернет, компьютер персональный, принтер, кондиционер
Помещения для самостоятельной работы	НТБ-201, Компьютерный читальный зал	стол компьютерный, стул, стол письменный, вешалка для одежды, компьютерная сеть с выходом в Интернет, компьютер персональный, принтер, кондиционер
Помещения для консультирования	Д-311, Кабинет сотрудников каф. "ИГ"	стеллаж для хранения книг, стол, стол компьютерный, стул, шкаф, компьютер персональный, принтер, кондиционер
Помещения для хранения оборудования и учебного инвентаря	Д-305, Склад кафедры МиПЭУ	стул, шкаф

## БАЛЛЬНО-РЕЙТИНГОВАЯ СТРУКТУРА ДИСЦИПЛИНЫ

### Инженерная и компьютерная графика

(название дисциплины)

#### 2 семестр

**Перечень контрольных мероприятий текущего контроля успеваемости по дисциплине:**

- КМ-1 Выполнение ИГР, ч. 1 «Комплексный чертёж» (Решение задач)
- КМ-2 Выполнение ИГР, ч. 2 «Виды. Поверхности» (Решение задач)
- КМ-3 Выполнение ИГР, ч. 3 «Пересечение поверхностей» (Решение задач)
- КМ-4 Выполнение ИГР, ч. 4 «Разрезы и сечения» (Решение задач)
- КМ-5 Выполнение ИГР ч. 5 "Правила оформления конструкторской документации" (Решение задач)
- КМ-6 Тест "Виды. Поверхности" (Тестирование)
- КМ-7 Тест "Разрезы. Размеры" (Тестирование)
- КМ-8 Контрольная работа "Пересечение поверхностей" (Контрольная работа)

**Вид промежуточной аттестации – Зачет с оценкой.**

Номер раздела	Раздел дисциплины	Индекс КМ:	КМ-1	КМ-2	КМ-3	КМ-4	КМ-5	КМ-6	КМ-7	КМ-8
		Неделя КМ:	3	7	10	15	15	7	15	11
1	Методы проецирования. Геометрическое черчение. Комплексный чертёж									
1.1	Комплексный чертёж		+							
2	Поверхности и тела как базовые геометрические элементы формы объектов 2D и 3D модели объектов. Плоские сечения поверхностей									
2.1	Виды. Поверхности			+						
2.2	Тест. Виды, поверхности							+	+	
3	Взаимное пересечение поверхностей									
3.1	Частный и общий случай пересечения поверхностей				+					
3.2	Контрольная работа "Пересечение поверхностей"									+
4	Сечения и разрезы. Параметризация чертежа геометрического объекта									
4.1	Разрезы. Размеры.					+	+		+	

4.2	Тест. Разрезы, размеры						+	+	
5	Правила оформления конструкторской документации								
5.1	Схема электрическая принципиальная.				+	+		+	
5.2	Рабочий чертеж детали				+	+			
5.3	Итоговый тест.							+	
Вес КМ, %:		5	15	15	10	15	15	10	15