

Министерство науки и высшего образования РФ
Федеральное государственное бюджетное образовательное учреждение
высшего образования
«Национальный исследовательский университет «МЭИ»

Направление подготовки/специальность: 11.03.01 Радиотехника

Наименование образовательной программы: Радиотехнические средства передачи, приема и обработки сигналов

Уровень образования: высшее образование - бакалавриат

Форма обучения: Очная


Рабочая программа дисциплины
ФИЗИЧЕСКИЕ ОСНОВЫ РАДИОТЕХНИКИ

Блок:	Блок 1 «Дисциплины (модули)»
Часть образовательной программы:	Обязательная
№ дисциплины по учебному плану:	Б1.О.03
Трудоемкость в зачетных единицах:	1 семестр - 2;
Часов (всего) по учебному плану:	72 часа
Лекции	1 семестр - 16 часов;
Практические занятия	не предусмотрено учебным планом
Лабораторные работы	1 семестр - 16 часов;
Консультации	проводится в рамках часов аудиторных занятий
Самостоятельная работа	1 семестр - 39,7 часа;
в том числе на КП/КР	не предусмотрено учебным планом
Иная контактная работа	проводится в рамках часов аудиторных занятий
включая:	
Интервью	
Промежуточная аттестация:	
Зачет с оценкой	1 семестр - 0,3 часа;

Москва 2025

ПРОГРАММУ СОСТАВИЛ:


Преподаватель

	Подписано электронной подписью ФГБОУ ВО «НИУ «МЭИ»	
	Сведения о владельце ЦЭП МЭИ	
	Владелец	Владимиров С.В.
	Идентификатор	R1aec6ade-VladimirovSerV-5140f78

С.В. Владимиров


СОГЛАСОВАНО:

Руководитель
образовательной
программы

	Подписано электронной подписью ФГБОУ ВО «НИУ «МЭИ»	
	Сведения о владельце ЦЭП МЭИ	
	Владелец	Торина Е.М.
	Идентификатор	Rf078b9d4-DrozдоваУМ-9d5fc66d

Е.М. Торина

Заведующий выпускающей
кафедрой

	Подписано электронной подписью ФГБОУ ВО «НИУ «МЭИ»	
	Сведения о владельце ЦЭП МЭИ	
	Владелец	Остапенков П.С.
	Идентификатор	R6356f55c-OstapenkovPS-854af18

П.С. Остапенков

1. ЦЕЛИ И ЗАДАЧИ ОСВОЕНИЯ ДИСЦИПЛИНЫ

Цель освоения дисциплины: изучение исторических аспектов развития и ознакомление с принципами действия систем передачи, приема, обработки и хранения информации, расширение кругозора в области профессиональной деятельности..

Задачи дисциплины

- знакомство с историческими аспектами развития систем передачи информации;
- освоение понятий информационный канал, канал связи, сигналы;
- изучение свойств радиоволн;
- ознакомление с принципами действия радиоприемника и радиопередатчика.

Формируемые у обучающегося **компетенции** и запланированные **результаты обучения** по дисциплине, соотнесенные с **индикаторами достижения компетенций**:

Код и наименование компетенции	Код и наименование индикатора достижения компетенции	Запланированные результаты обучения
УК-1 Способен осуществлять поиск, критический анализ и синтез информации, применять системный подход для решения поставленных задач	ИД-1 _{УК-1} Выполняет поиск необходимой информации, ее критический анализ и обобщает результаты анализа для решения поставленной задачи	знать: - основные законы электрических цепей и базовые схемы в радиотехнике. уметь: - осуществлять поиск необходимой информации, проводить ее критический анализ и обобщение.
ОПК-3 Способен применять методы поиска, хранения, обработки, анализа и представления в требуемом формате информации из различных источников и баз данных, соблюдая при этом основные требования информационной безопасности	ИД-1 _{ОПК-3} Знает современные принципы поиска, хранения, обработки, анализа и представления в требуемом виде информации	знать: - методики измерений основных характеристик полупроводниковых приборов. уметь: - обрабатывать, анализировать и представлять в требуемом виде информацию; - экспериментально получать характеристики полупроводниковых приборов.
ОПК-3 Способен применять методы поиска, хранения, обработки, анализа и представления в требуемом формате информации из различных источников и баз данных, соблюдая при этом основные требования информационной безопасности	ИД-3 _{ОПК-3} Знает современное состояние области профессиональной деятельности	знать: - основные этапы развития современных представлений о передаче, приеме, обработке и хранения информации; - принципы работы и структурные схемы радиоприемника и радиопередатчика. уметь: - пользоваться лабораторным оборудованием.

2. МЕСТО ДИСЦИПЛИНЫ В СТРУКТУРЕ ОБРАЗОВАТЕЛЬНОЙ ПРОГРАММЫ ВО

Дисциплина относится к основной профессиональной образовательной программе Радиотехнические средства передачи, приема и обработки сигналов (далее – ОПОП), направления подготовки 11.03.01 Радиотехника, уровень образования: высшее образование - бакалавриат.

Базируется на уровне среднего общего образования.

Результаты обучения, полученные при освоении дисциплины, необходимы при выполнении выпускной квалификационной работы.

3. СТРУКТУРА И СОДЕРЖАНИЕ ДИСЦИПЛИНЫ

3.1 Структура дисциплины

Общая трудоемкость дисциплины составляет 2 зачетных единицы, 72 часа.

№ п/п	Разделы/темы дисциплины/формы промежуточной аттестации	Всего часов на раздел	Семестр	Распределение трудоемкости раздела (в часах) по видам учебной работы										Содержание самостоятельной работы/ методические указания	
				Контактная работа							СР				
				Лек	Лаб	Пр	Консультация		ИКР		ПА	Работа в семестре	Подготовка к аттестации /контроль		
КПР	ГК	ИККП	ТК												
1	2	3	4	5	6	7	8	9	10	11	12	13	14	15	
1	Основные понятия электроники и радиотехники.	11	1	3	-	-	-	-	-	-	-	8	-	<p><u>Подготовка к лабораторной работе:</u> Для выполнения заданий по лабораторной работе необходимо предварительно изучить тему и задачи выполнения лабораторной работы, а так же изучить вопросы вариантов обработки результатов по изученному в разделе "Основные этапы развития средств передачи информации." материалу.</p> <p><u>Самостоятельное изучение теоретического материала:</u> Изучение дополнительного материала по разделу "Основные этапы развития средств передачи информации."</p> <p><u>Подготовка реферата:</u> В рамках реферативной части студенту необходим провести обзор литературных источников по выбранной теме, комплексно осветить вопрос в соответствии с темой реферата, подготовить презентацию для выступления по результатам работы на семинарском занятии. В качестве тем реферата студенту предлагаются следующие варианты:</p>	
1.1	Основные понятия электроники и радиотехники.	11		3	-	-	-	-	-	-	-	8	-		
2	Основные этапы развития средств передачи информации.	14		3	4	-	-	-	-	-	-	-	7		-
2.1	Основные этапы развития передачи	14		3	4	-	-	-	-	-	-	-	7		-

	информации.													задачи выполнения лабораторной работы, а так же изучить вопросы вариантов обработки результатов по изученному в разделе "Свойства сигналов и способы их описания" материалу. <u>Самостоятельное изучение теоретического материала:</u> Изучение дополнительного материала по разделу "Свойства сигналов и способы их описания" <u>Подготовка реферата:</u> В рамках реферативной части студенту необходимо провести обзор литературных источников по выбранной теме, комплексно осветить вопрос в соответствии с темой реферата, подготовить презентацию для выступления по результатам работы на семинарском занятии. В качестве тем реферата студенту предлагаются следующие варианты: <u>Изучение материалов литературных источников:</u> [1], стр. 8-73
3	Свойства сигналов и способы их описания. Радиоволны.	29.7	6	8	-	-	-	-	-	-	15.7	-	<u>Подготовка к текущему контролю:</u> Повторение материала по разделу "Свойства радиоволн"	
3.1	Сигналы и их математические модели. Электромагнитные поля и волны как носители информации.	15	3	4	-	-	-	-	-	-	8	-	<u>Подготовка к лабораторной работе:</u> Для выполнения заданий по лабораторной работе необходимо предварительно изучить тему и задачи выполнения лабораторной работы, а так же изучить вопросы вариантов обработки результатов по изученному в разделе "Свойства радиоволн" материалу.	
3.2	Измерительные средства лабораторного комплекса	14.7	3	4	-	-	-	-	-	-	7.7	-	<u>Самостоятельное изучение теоретического материала:</u> Изучение дополнительного материала по разделу "Свойства радиоволн" <u>Подготовка реферата:</u> В рамках реферативной части студенту необходимо провести обзор литературных источников по выбранной теме, комплексно осветить	

														вопрос в соответствии с темой реферата, подготовить презентацию для выступления по результатам работы на семинарском занятии. В качестве тем реферата студенту предлагаются следующие варианты: <u>Изучение материалов литературных источников:</u> [1], стр. 79-101, 107-135 [2], Гл.1; Гл.2 п.4-7; Гл.8 п.74
4	Основы схемотехники радиотехнических устройств.	17	4	4	-	-	-	-	-	-	9	-	<u>Подготовка к текущему контролю:</u> Повторение материала по разделу "Канал связи. Основные элементы."	
4.1	Схемотехника устройств.	17	4	4	-	-	-	-	-	-	9	-	<u>Подготовка к лабораторной работе:</u> Для выполнения заданий по лабораторной работе необходимо предварительно изучить тему и задачи выполнения лабораторной работы, а так же изучить вопросы вариантов обработки результатов по изученному в разделе "Канал связи. Основные элементы." материалу. <u>Подготовка доклада, выступления:</u> Задание связано с углубленным изучением разделов дисциплины и самостоятельным поиском материалов для раскрытия темы доклада. Материалы выполненной работы представляются в электронном виде или в форме распечатанных презентационных слайдов. В качестве тем докладов студентам предлагаются следующие варианты: <u>Самостоятельное изучение теоретического материала:</u> Изучение дополнительного материала по разделу "Канал связи. Основные элементы." <u>Подготовка реферата:</u> В рамках реферативной части студенту необходим провести обзор литературных источников по выбранной теме, комплексно осветить вопрос в соответствии с темой реферата, подготовить презентацию для выступления	

														по результатам работы на семинарском занятии. В качестве тем реферата студенту предлагаются следующие варианты: <u>Изучение материалов литературных источников:</u> [1], стр. 144-221
	Зачет с оценкой	0.3	-	-	-	-	-	-	-	0.3	-	-		
	Всего за семестр	72.0	16	16	-	-	-	-	-	0.3	39.7	-		
	Итого за семестр	72.0	16	16	-	-	-	-	-	0.3	39.7	-		

Примечание: Лек – лекции; Лаб – лабораторные работы; Пр – практические занятия; КПр – аудиторные консультации по курсовым проектам/работам; ИККП – индивидуальные консультации по курсовым проектам/работам; ГК- групповые консультации по разделам дисциплины; СР – самостоятельная работа студента; ИКР – иная контактная работа; ТК – текущий контроль; ПА – промежуточная аттестация

3.2 Краткое содержание разделов

1. Основные понятия электроники и радиотехники.

1.1. Основные понятия электроники и радиотехники.

Электрические цепи, цепи постоянного тока, основные законы электрических цепей. Базовые электрической схемы.. Канал связи и его структура. Линии передачи электромагнитных волн..

2. Основные этапы развития средств передачи информации.

2.1. Основные этапы развития передачи информации.

Появление речи и появление сознания.. Возникновение письменности и книгопечатания.. Оптический и электрический телеграф.. Создание телефона.. Создание радио.. Появление ЭВМ, персонального компьютера. Создание цифровых систем связи..

3. Свойства сигналов и способы их описания. Радиоволны.

3.1. Сигналы и их математические модели. Электромагнитные поля и волны как носители информации.

Математические модели сигналов. Виды сигналов.. Гармоническое колебание в роли носителя информации.Способы представления гармонического колебания. Спектральное представление сложных сигналов. Модулированные сигналы.. Математическая модель электромагнитной волны. Интерференция, дифракция, отражение и преломление электромагнитных волн. Распространение радиоволн в земных условиях. Диапазоны радиоволн..

3.2. Измерительные средства лабораторного комплекса

Состав измерительного оборудования лабораторного комплекса. Методики измерения в радиотехнических цепях..

4. Основы схемотехники радиотехнических устройств.

4.1. Схемотехника устройств.

Элементная база радиотехнических устройств. Основные характеристики.. Структурные схемы радиопередатчика и радиоприемника. Принципы работы радиопередатчика и радиоприемника.. Принципы работы оборудования радиолокации и навигации..

3.3. Темы практических занятий

не предусмотрено

3.4. Темы лабораторных работ

1. Простейшие измерения в радиотехнических цепях;
2. Измерения в радиотехнических цепях с помощью осциллографа и вольтметра;
3. Изучение параметров трехвыводных полупроводниковых приборов (биполярных транзисторов);
4. Усилитель напряжения на биполярном транзисторе.

3.5 Консультации

3.6 Тематика курсовых проектов/курсовых работ

Курсовой проект/ работа не предусмотрены

3.7. Соответствие разделов дисциплины и формируемых в них компетенций

Запланированные результаты обучения по дисциплине (в соответствии с разделом 1)	Коды индикаторов	Номер раздела дисциплины (в соответствии с п.3.1)				Оценочное средство (тип и наименование)
		1	2	3	4	
Знать:						
основные законы электрических цепей и базовые схемы в радиотехнике	ИД-1 _{УК-1}			+		Интервью/Защита лабораторной работы №2
методики измерений основных характеристик полупроводниковых приборов	ИД-1 _{ОПК-3}				+	Интервью/Защита лабораторной работы №4 Защита реферата
принципы работы и структурные схемы радиоприемника и радиопередатчика	ИД-3 _{ОПК-3}	+			+	Интервью/Защита лабораторной работы №4 Защита реферата
основные этапы развития современных представлений о передаче, приеме, обработке и хранении информации	ИД-3 _{ОПК-3}		+			Интервью/Защита лабораторной работы №2
Уметь:						
осуществлять поиск необходимой информации, проводить ее критический анализ и обобщение	ИД-1 _{УК-1}			+		Интервью/Защита лабораторной работы №3
экспериментально получать характеристики полупроводниковых приборов	ИД-1 _{ОПК-3}				+	Интервью/Защита лабораторной работы №4 Защита реферата
обрабатывать, анализировать и представлять в требуемом виде информацию	ИД-1 _{ОПК-3}	+				Интервью/Защита лабораторной работы №1
пользоваться лабораторным оборудованием	ИД-3 _{ОПК-3}			+		Интервью/Защита лабораторной работы №3

4. КОМПЕТЕНТНОСТНО-ОРИЕНТИРОВАННЫЕ ОЦЕНОЧНЫЕ СРЕДСТВА ДЛЯ КОНТРОЛЯ ОСВОЕНИЯ РЕЗУЛЬТАТОВ ОБУЧЕНИЯ ПО ДИСЦИПЛИНЕ (ТЕКУЩИЙ КОНТРОЛЬ УСПЕВАЕМОСТИ, ПРОМЕЖУТОЧНАЯ АТТЕСТАЦИЯ ПО ДИСЦИПЛИНЕ)

4.1. Текущий контроль успеваемости

1 семестр

Форма реализации: Защита задания

1. Защита лабораторной работы №1 (Интервью)
2. Защита лабораторной работы №4 Защита реферата (Интервью)

Форма реализации: Проверка задания

1. Защита лабораторной работы №2 (Интервью)
2. Защита лабораторной работы №3 (Интервью)

Балльно-рейтинговая структура дисциплины является приложением А.

4.2 Промежуточная аттестация по дисциплине

Зачет с оценкой (Семестр №1)

Оценка определяется по совокупности результатов текущего контроля успеваемости в соответствии с Положением о балльно-рейтинговой системе для студентов НИУ «МЭИ» на основании семестровой и экзаменационной составляющих.

В диплом выставляется оценка за 1 семестр.

Примечание: Оценочные материалы по дисциплине приведены в фонде оценочных материалов ОПОП.

5. УЧЕБНО-МЕТОДИЧЕСКОЕ ОБЕСПЕЧЕНИЕ ДИСЦИПЛИНЫ

5.1 Печатные и электронные издания:

1. Штыков, В. В. Букварь молодого радиста или введение в радиоэлектронику : учебное пособие для радиотехнических, электронных и связных специальностей / В. В. Штыков. – Киев : Освита Украины, 2012. – 286 с. – ISBN 978-966-188-241-5.;
2. А. А. Харкевич- "Основы радиотехники", (3-е изд., стер.), Издательство: "Физматлит", Москва, 2007 - (513 с.)
<https://biblioclub.ru/index.php?page=book&id=82659>.

5.2 Лицензионное и свободно распространяемое программное обеспечение:

1. СДО "Прометей";
2. Office / Российский пакет офисных программ;
3. Windows / Операционная система семейства Linux;
4. Видеоконференции (Майнд, Сберджаз, ВК и др);
5. Micro-Cap.

5.3 Интернет-ресурсы, включая профессиональные базы данных и информационно-справочные системы:

1. ЭБС Лань - <https://e.lanbook.com/>
2. ЭБС "Университетская библиотека онлайн" - http://biblioclub.ru/index.php?page=main_ub_red

3. Научная электронная библиотека - <https://elibrary.ru/>
4. Электронные ресурсы издательства Springer - <https://link.springer.com/>
5. Национальная электронная библиотека - <https://rusneb.ru/>
6. ЭБС "Консультант студента" - <http://www.studentlibrary.ru/>
7. Электронная библиотека МЭИ (ЭБ МЭИ) - <http://elib.mpei.ru/login.php>
8. Портал открытых данных Российской Федерации - <https://data.gov.ru>
9. Национальный портал онлайн обучения «Открытое образование» - <https://openedu.ru>
10. Открытая университетская информационная система «РОССИЯ» - <https://uisrussia.msu.ru>

6. МАТЕРИАЛЬНО-ТЕХНИЧЕСКОЕ ОБЕСПЕЧЕНИЕ ДИСЦИПЛИНЫ

Тип помещения	Номер аудитории, наименование	Оснащение
Учебные аудитории для проведения лекционных занятий и текущего контроля	Ж-120, Машинный зал ИВЦ	сервер, кондиционер
	А-400, Учебная аудитория "А"	парта, стул, доска меловая, экран интерактивный, колонки звуковые, мультимедийный проектор, доска маркерная, компьютер персональный
Учебные аудитории для проведения лабораторных занятий	Е-701, Учебная лаборатория Физических основ радиотехники	стол, стул, шкаф, шкаф для хранения инвентаря, компьютерная сеть с выходом в Интернет, мультимедийный проектор, экран, доска маркерная, лабораторный стенд, компьютер персональный, принтер, кондиционер, верстак электротехнический
Учебные аудитории для проведения промежуточной аттестации	Е-701, Учебная лаборатория Физических основ радиотехники	стол, стул, шкаф, шкаф для хранения инвентаря, компьютерная сеть с выходом в Интернет, мультимедийный проектор, экран, доска маркерная, лабораторный стенд, компьютер персональный, принтер, кондиционер, верстак электротехнический
Помещения для самостоятельной работы	НТБ-303, Лекционная аудитория	стол компьютерный, стул, стол письменный, вешалка для одежды, компьютерная сеть с выходом в Интернет, компьютер персональный, принтер, кондиционер
Помещения для консультирования	Е-817а, Кабинет сотрудников каф. "ОРТ"	стол, стул, шкаф, вешалка для одежды, компьютерная сеть с выходом в Интернет, компьютер персональный, принтер
	Е-817, Преподавательская	стол, стул, шкаф, шкаф для документов, вешалка для одежды, тумба, компьютерная сеть с выходом в Интернет, доска пробковая, компьютер персональный, принтер
Помещения для хранения оборудования и учебного инвентаря	Е-802/4, Склад инвентаря и оборудования	стеллаж, стол, стул, шкаф, шкаф для документов, сервер

БАЛЛЬНО-РЕЙТИНГОВАЯ СТРУКТУРА ДИСЦИПЛИНЫ

Физические основы радиотехники

(название дисциплины)

1 семестр

Перечень контрольных мероприятий текущего контроля успеваемости по дисциплине:

КМ-1 Защита лабораторной работы №1 (Интервью)

КМ-2 Защита лабораторной работы №2 (Интервью)

КМ-3 Защита лабораторной работы №3 (Интервью)

КМ-4 Защита лабораторной работы №4 Защита реферата (Интервью)

Вид промежуточной аттестации – Зачет с оценкой.

Номер раздела	Раздел дисциплины	Индекс КМ:	КМ-1	КМ-2	КМ-3	КМ-4
		Неделя КМ:	4	8	12	15
1	Основные понятия электроники и радиотехники.					
1.1	Основные понятия электроники и радиотехники.		+			+
2	Основные этапы развития средств передачи информации.					
2.1	Основные этапы развития передачи информации.			+		
3	Свойства сигналов и способы их описания. Радиоволны.					
3.1	Сигналы и их математические модели. Электромагнитные поля и волны как носители информации.			+		
3.2	Измерительные средства лабораторного комплекса				+	
4	Основы схемотехники радиотехнических устройств.					
4.1	Схемотехника устройств.					+
Вес КМ, %:			20	20	20	40