

Министерство науки и высшего образования РФ
Федеральное государственное бюджетное образовательное учреждение
высшего образования
«Национальный исследовательский университет «МЭИ»

Направление подготовки: 11.03.01 Радиотехника

Наименование образовательной программы: Радиотехника

Уровень образования: высшее образование - бакалавриат

Форма обучения: очная


Рабочая программа практики

Производственная практика: производственная практика

Блок:	Блок 2 «Практики»
Часть образовательной программы:	Часть, формируемая участниками образовательных отношений
Индекс практики по учебному плану:	Б2.Ч.01
Трудоемкость в зачетных единицах:	семестр 6 - 6
Часов (всего) по учебному плану:	216
Контактная работа по практике	семестр 6 - 107,5 часа
Иные формы работы по практике	семестр 6 - 108 часов
Промежуточная аттестация <i>Зачет с оценкой</i>	семестр 6 - 0,5 часа

ПРОГРАММУ СОСТАВИЛ:


Разработчик

	Подписано электронной подписью ФГБОУ ВО «НИУ «МЭИ»	
	Сведения о владельце ЦЭП МЭИ	
	Владелец	Сизякова А.Ю.
	Идентификатор	R4eb30863-SiziakovaAY-83831ea7

А.Ю.
Сизякова


СОГЛАСОВАНО:

Руководитель
образовательной
программы

	Подписано электронной подписью ФГБОУ ВО «НИУ «МЭИ»	
	Сведения о владельце ЦЭП МЭИ	
	Владелец	Сизякова А.Ю.
	Идентификатор	R4eb30863-SiziakovaAY-83831ea7

А.Ю.
Сизякова

Заведующий
выпускающей кафедрой

	Подписано электронной подписью ФГБОУ ВО «НИУ «МЭИ»	
	Сведения о владельце ЦЭП МЭИ	
	Владелец	Куликов Р.С.
	Идентификатор	R7ef0b374-KulikovRS-e851162c

Р.С. Куликов

1. ЦЕЛИ И ЗАДАЧИ ПРАКТИКИ

Цель практики – углубление и закрепление теоретических знаний, изучение производственных технологий профильной организации и получение опыта профессиональной деятельности в области радиоэлектронных устройств.; изучение вопросов организации работы отдела профильной организации, который является базой производственной практики.

Задачи практики:

- знакомство с организационной и производственно-технологической структурами профильной организации;
- знакомство с отдельными стадиями жизненного цикла узлов радиоэлектронной аппаратуры;
- получение начального практического опыта разработки отдельных блоков, используемых в радиоэлектронной аппаратуре.

Формируемые у обучающегося **компетенции** и запланированные **результаты обучения** по практике, соотнесенные с **индикаторами достижения компетенций**:

Код и наименование компетенции	Код и наименование индикатора достижения компетенции	Запланированные результаты обучения
УК-1 Способен осуществлять поиск, критический анализ и синтез информации, применять системный подход для решения поставленных задач	ИД-1 _{УК-1} Выполняет поиск необходимой информации, ее критический анализ и обобщает результаты анализа для решения поставленной задачи	знать: - основные источники научно-технической информации. уметь: - осуществлять поиск и анализ научно-технической информации.
ПК-1 Способен осуществлять сбор научно-технической информации для проведения оценочных расчетов отдельных блоков радиоэлектронных устройств (РЭУ), осуществлять разработку функциональных схем РЭУ и компьютерное моделирование отдельных блоков РЭУ	ИД-1 _{ПК-1} Умеет проводить сбор и анализ научно-технической информации для проведения оценочных расчетов параметров элементов радиоэлектронных устройств, составлять научно-технические отчеты по результатам работы	знать: - объекты профессиональной деятельности. уметь: - составлять отчеты по результатам выполненной работы.
	ИД-2 _{ПК-1} Знает методы построения функциональных схем радиоэлектронного устройства и умеет	знать: - методы физического моделирования процессов формирования, передачи, приема и обработки

Код и наименование компетенции	Код и наименование индикатора достижения компетенции	Запланированные результаты обучения
	выполнять компьютерное моделирование элементов радиоэлектронных устройств по типовым методикам с использованием пакетов прикладных программ	радиосигналов. уметь: - проводить экспериментальные исследования в объеме поставленной задачи для выполнения на практике.

2. МЕСТО ПРАКТИКИ В СТРУКТУРЕ ОБРАЗОВАТЕЛЬНОЙ ПРОГРАММЫ ВО

Практика относится к части - "Часть, формируемая участниками образовательных отношений", блока - "Практики", основной профессиональной образовательной программы (далее – образовательной программы) бакалавриата «Радиотехника» направления 11.03.01 «Радиотехника».

3. МЕСТО И ВРЕМЯ ПРОВЕДЕНИЯ ПРАКТИКИ

Практика проводится в 6 семестре.

По способу проведения практика может относиться к стационарной и (или) выездной, что определяется местом ее прохождения.

Практика проводится в организации, осуществляющей деятельность по направленности (профилю) образовательной программы (далее – профильная организация), и (или) непосредственно в структурном подразделении ФГБОУ ВО «НИУ «МЭИ» (далее – МЭИ).

Для лиц с ограниченными возможностями здоровья и инвалидов место прохождения практики учитывает особенности их психофизического развития, индивидуальные возможности, состояние здоровья и требования по доступности.

4. СТРУКТУРА И СОДЕРЖАНИЕ ПРАКТИКИ

Общая трудоемкость производственной практики составляет 6 зачетных единиц, 216 академических часов.

№ п/п	Разделы (этапы) практики	Трудоемкость, ак. часов	
		Контактная работа	Иная форма работы
Семестр 6			
1	Подготовительный этап	30	36
1.1	Выдача задания по практике. Инструктаж по технике безопасности	30	36
2	Основной этап	47,5	36
2.1	Выполнение индивидуального задания. Знакомство с базой производственной практики	47,5	36
3	Отчетный этап	30	36
3.1	Сдача отчета и получение допуска к промежуточной аттестации	30	36
4	Формы контроля	0,5	0
4.1	Зачет с оценкой	0,5	-
Итого за 6 семестр:		108	108
Всего:		108	108

5. ТИПОВОЕ ЗАДАНИЕ НА ПРАКТИКУ

1. Разработка программы тестирования для проверки элементов

Разработка схемы и топологии размещения элементов в конкретной программе

Программирования микроконтроллеров PIC на языке Ассемблер

Измерение параметров входного устройства приемника и их проверка на соответствие ТУ
Разработка программно-математического обеспечения для радиоэлектронного устройства.

Отчет должен содержать конкретные сведения о работе, проделанной в период практики, и отражать результаты выполнения заданий, предусмотренных программой практики. Оформление отчета выполняется в соответствии с требованиями к ВКР

6. ФОРМЫ ПРОМЕЖУТОЧНОЙ АТТЕСТАЦИИ ПО ПРАКТИКЕ

Форма промежуточной аттестации в 6 семестре: зачет с оценкой

По результатам практики выставляется:

- оценка 5 («отлично») - Работа выполнена в рамках "продвинутого" уровня. Ответы даны верно, четко сформулированные особенности практических решений;
- оценка 4 («хорошо») - Работа выполнена в рамках "базового" уровня. Большинство ответов даны верно. В части материала есть незначительные недостатки;
- оценка 3 («удовлетворительно») - Работа выполнена в рамках "порогового" уровня. Основная часть задания выполнена верно. на вопросы углубленного уровня;
- оценка 2 («неудовлетворительно») - Работа не выполнена или выполнена преимущественно неправильно.

По результатам открытой защиты отчета по практике перед комиссией, состоящей не менее, чем из 2-х членов комиссии, студент получает оценку за промежуточную аттестацию. Итоговая оценка определяется в соответствии с Положением о балльно-рейтинговой системе для студентов НИУ «МЭИ» на основании семестровой и зачетной составляющих.

В приложение к диплому выносится оценка за 6 семестр.

Примечание: оценочные материалы по практике приведены в фонде оценочных материалов ОПОП.

7. УЧЕБНО-МЕТОДИЧЕСКОЕ И ИНФОРМАЦИОННОЕ ОБЕСПЕЧЕНИЕ ПРАКТИКИ

Архив и научно-техническая библиотека профильной организации.

Материалы, полученные во время прохождения практики.

При прохождении практики в МЭИ – НТБ МЭИ и электронные библиотечные системы.

7.1 Лицензионное и свободно распространяемое программное обеспечение:

1. СДО "Прометей"
2. Office / Российский пакет офисных программ
3. Windows / Операционная система семейства Linux
4. Видеоконференции (Майнд, Сберджаз, ВК и др)
5. Acrobat Reader
6. GNU Octave

7.2 Интернет-ресурсы, включая профессиональные базы данных и информационно-справочные системы:

1. ЭБС Лань - <https://e.lanbook.com/>
2. ЭБС "Университетская библиотека онлайн" - http://biblioclub.ru/index.php?page=main_ub_red
3. Научная электронная библиотека - <https://elibrary.ru/>

4. Национальная электронная библиотека - <https://rusneb.ru/>
5. ЭБС "Консультант студента" - <http://www.studentlibrary.ru/>
6. Электронная библиотека МЭИ (ЭБ МЭИ) - <http://elib.mpei.ru/login.php>
7. База открытых данных Министерства труда и социальной защиты РФ - <https://rosmintrud.ru/opendata>
8. Федеральный портал "Российское образование" - <http://www.edu.ru>
9. АНО «Россия – страна возможностей» - <https://rsv.ru/education/>

8. МАТЕРИАЛЬНО-ТЕХНИЧЕСКОЕ ОБЕСПЕЧЕНИЕ ПРАКТИКИ

Профильная организация и (или) структурное подразделение МЭИ.

Плановые характеристики помещений указаны в таблице.

Тип помещения	Номер аудитории, наименование	Оснащение
Помещения для консультирования	Е-703/9, Кабинет сотрудников каф. "ФОРС"	стол письменный, стол, стул, шкаф для документов, вешалка для одежды, кресло рабочее, книги, учебники, пособия, кондиционер, компьютерная сеть с выходом в Интернет, светильник потолочный с люминесцентными лампами, сетевая розетка, доска меловая, компьютер персональный, принтер
Помещения для самостоятельной работы	НТБ-201, Компьютерный читальный зал	стол компьютерный, стол письменный, стул, принтер, кондиционер, вешалка для одежды, светильник потолочный с диодными лампами, компьютерная сеть с выходом в Интернет, компьютер персональный
Учебные аудитории для проведения лекционных занятий и текущего контроля	А-402, Учебная аудитория	колонки звуковые, мультимедийный проектор, компьютер персональный, кондиционер, доска маркерная, доска меловая, парта, стул, электрические розетки, светильник потолочный с люминесцентными лампами
Учебные аудитории для проведения промежуточной аттестации	Б-318, Учебная аудитория	доска меловая, доска маркерная, кондиционер, парта со скамьей, электрические розетки, информационные (интернет) розетки, стол письменный, стул
Помещения для хранения оборудования и учебного инвентаря	Е-703/7, Кладовая каф. "ФОРС"	стол, стул, стеллаж, светильник потолочный с люминесцентными лампами, сетевая розетка

БАЛЛЬНО-РЕЙТИНГОВАЯ СТРУКТУРА ПРАКТИКИ
Производственная практика: производственная практика

6 семестр

Перечень контрольных мероприятий текущего контроля успеваемости:

КМ-1 Подготовительный этап

КМ-2 Основной этап

КМ-3 Отчетный этап

Вид промежуточной аттестации – зачет с оценкой

Трудоемкость практики - 6 з.е.

Раздел дисциплины	Веса контрольных мероприятий, %			
	Индекс КМ:	КМ-1	КМ-2	КМ-3
	Срок КМ:	18	19	21
Текущий контроль прохождения практики		+	+	+
	Вес КМ:	10	40	50