

**Министерство науки и высшего образования РФ**  
**Федеральное государственное бюджетное образовательное учреждение**  
**высшего образования**  
**«Национальный исследовательский университет «МЭИ»**

---

Направление подготовки: 11.03.04 Электроника и наноэлектроника

Наименование образовательной программы: Микроэлектроника и твердотельная электроника

Уровень образования: высшее образование - бакалавриат

Форма обучения: очная


**Рабочая программа практики**

**Учебная практика: ознакомительная практика**

<b>Блок:</b>	<b>Блок 2 «Практики»</b>
<b>Часть образовательной программы:</b>	<b>Обязательная</b>
<b>Индекс практики по учебному плану:</b>	<b>Б2.О.01</b>
<b>Трудоемкость в зачетных единицах:</b>	<b>семестр 1 - 1</b>
<b>Часов (всего) по учебному плану:</b>	<b>36</b>
<b>Контактная работа по практике</b>	<b>семестр 1 - 19,5 часа</b>
<b>Иные формы работы по практике</b>	<b>семестр 1 - 16 часов</b>
<b>Промежуточная аттестация</b> <i>Зачет</i>	<b>семестр 1 - 0,5 часа</b>

**ПРОГРАММУ СОСТАВИЛ:**


Разработчик

	Подписано электронной подписью ФГБОУ ВО «НИУ «МЭИ»	
	Сведения о владельце ЦЭП МЭИ	
	Владелец	Зезин Д.А.
	Идентификатор	Re7522a00-ZezinDA-ba8dbd73

Д.А. Зезин


**СОГЛАСОВАНО:**

Руководитель  
образовательной  
программы

	Подписано электронной подписью ФГБОУ ВО «НИУ «МЭИ»	
	Сведения о владельце ЦЭП МЭИ	
	Владелец	Баринов А.Д.
	Идентификатор	Ra98e1318-BarinovAD-f138ec4f

А.Д.  
Баринов

Заведующий  
выпускающей кафедрой

	Подписано электронной подписью ФГБОУ ВО «НИУ «МЭИ»	
	Сведения о владельце ЦЭП МЭИ	
	Владелец	Зезин Д.А.
	Идентификатор	Re7522a00-ZezinDA-ba8dbd73

Д.А. Зезин

## 1. ЦЕЛИ И ЗАДАЧИ ПРАКТИКИ

**Цель практики** – развитие гибких навыков в ходе разработки социально значимого для университета/института проекта.

**Задачи практики:**

- знакомство с особенностями групповой работы в ходе выдвижения и разработки инициатив и предложения решений;
- знакомство с индивидуальными особенностями личности и уровнем развитости надпрофессиональных компетенций для планирования траектории развития;
- развитие навыков целеполагания. системного подхода для решения поставленных задач..

Формируемые у обучающегося **компетенции** и запланированные **результаты обучения** по практике, соотнесенные с **индикаторами достижения компетенций**:

Код и наименование компетенции	Код и наименование индикатора достижения компетенции	Запланированные результаты обучения
УК-1 Способен осуществлять поиск, критический анализ и синтез информации, применять системный подход для решения поставленных задач	ИД-1 <sub>УК-1</sub> Выполняет поиск необходимой информации, ее критический анализ и обобщает результаты анализа для решения поставленной задачи	знать: - приемы анализа и синтеза информации, многофакторных явлений, выделения главного (существенного).  уметь: - верно интерпретировать факторы (данные), высказывания (формулировки), графики (графические данные); - видеть причинно-следственные связи.
УК-2 Способен определять круг задач в рамках поставленной цели и выбирать оптимальные способы их решения, исходя из действующих правовых норм, имеющихся ресурсов и ограничений	ИД-2 <sub>УК-2</sub> Выбирает наиболее эффективный способ решения задач, учитывая действующие правовые нормы и имеющиеся условия, ресурсы и ограничения	знать: - правила постановки цели проекта, техники формулирования взаимосвязанных задач, обеспечивающих её достижение; - нормы общения в группе.  уметь: - определять перспективы развития проекта. учитывая имеющиеся ресурсы. ограничения и различные окружающие факторы;

Код и наименование компетенции	Код и наименование индикатора достижения компетенции	Запланированные результаты обучения
		<ul style="list-style-type: none"> <li>- выбирать оптимальные способы решения задач с соблюдением заявленного качества и в установленные сроки;</li> <li>- предлагать несколько различных решений проблемы, не ограничиваясь стандартными вариантами;</li> <li>- Публично представлять результаты решения конкретной задачи проекта (навыки публичного выступления и визуализации содержания выступления).</li> </ul>
УК-3 Способен осуществлять социальное взаимодействие и реализовывать свою роль в команде	ИД-2 <sub>УК-3</sub> Взаимодействует с другими членами команды для достижения поставленной задачи	<p>знать:</p> <ul style="list-style-type: none"> <li>- стратегии взаимодействия для достижения поставленной цели;</li> <li>- методы повышения групповой эффективности (мозговой штурм, групподинамические эффекты и др.).</li> </ul> <p>уметь:</p> <ul style="list-style-type: none"> <li>- устанавливать и поддерживать необходимые контакты и доверительные отношения;</li> <li>- давать обратную связь;</li> <li>- определять свою роль в командном взаимодействии.</li> </ul>
УК-6 Способен управлять своим временем, выстраивать и реализовывать траекторию саморазвития на основе принципов образования в течение всей жизни	ИД-1 <sub>УК-6</sub> Эффективно планирует собственное время	<p>знать:</p> <ul style="list-style-type: none"> <li>- техники эффективного планирования;</li> <li>- основные поглотители времени.</li> </ul> <p>уметь:</p> <ul style="list-style-type: none"> <li>- осознавать временные интервалы;</li> <li>- осознанно выделять время на выполнение</li> </ul>

Код и наименование компетенции	Код и наименование индикатора достижения компетенции	Запланированные результаты обучения
		задачи; - расставлять приоритеты.
	ИД-2ук-6 Планирует траекторию своего профессионального развития и предпринимает шаги по ее реализации	<p>знать:</p> <ul style="list-style-type: none"> <li>- индивидуальные физические и психиатрические особенности и возможности (ресурсы);</li> <li>- приемы самомотивации (вовлечения) в деятельность.</li> </ul> <p>уметь:</p> <ul style="list-style-type: none"> <li>- формировать свою образовательную траекторию;</li> <li>- распределять внутренние ресурсы и регулировать собственное функциональное состояние;</li> <li>- распределять внутренние ресурсы.</li> </ul>

## 2. МЕСТО ПРАКТИКИ В СТРУКТУРЕ ОБРАЗОВАТЕЛЬНОЙ ПРОГРАММЫ ВО

Практика относится к части - "Обязательная", блока - "Практики", основной профессиональной образовательной программы (далее – образовательной программы) бакалавриата «Микроэлектроника и твердотельная электроника» направления 11.03.04 «Электроника и наноэлектроника».

## 3. МЕСТО И ВРЕМЯ ПРОВЕДЕНИЯ ПРАКТИКИ

Практика проводится в 1 семестре.

По способу проведения практика может относиться к стационарной и (или) выездной, что определяется местом ее прохождения.

Практика проводится в организации, осуществляющей деятельность по направленности (профилю) образовательной программы (далее – профильная организация), и (или) непосредственно в структурном подразделении ФГБОУ ВО «НИУ «МЭИ» (далее – МЭИ).

Для лиц с ограниченными возможностями здоровья и инвалидов место прохождения практики учитывает особенности их психофизического развития, индивидуальные возможности, состояние здоровья и требования по доступности.

## 4. СТРУКТУРА И СОДЕРЖАНИЕ ПРАКТИКИ

Общая трудоемкость производственной практики составляет 1 зачетных единиц, 36 академических часов.

№ п/п	Разделы (этапы) практики	Трудоемкость, ак. часов	
		Контактная работа	Иная форма работы
<b>Семестр 1</b>			
<b>1</b>	<b>Прохождение практики</b>	<b>19,5</b>	<b>16</b>
1.1	Подготовительный этап	2	2
1.2	Командообразование	2	2
1.3	Исследование запроса целевой аудитории в собственных компетенциях (проведение тестирования РСВ и СПТ)	2	2
1.4	Мозговой штурм - выбор идей социально значимого проекта	2	2
1.5	Построение графика работы и реализации проекта	2	2
1.6	Создание и тестирование прототипа проекта	2	2
1.7	Доработка прототипа и подготовка к защите проекта	5	2
1.8	Представление проекта	2,5	2
<b>2</b>	<b>Формы контроля</b>	<b>0,5</b>	<b>0</b>
2.1	Зачет	0,5	-

№ п/п	Разделы (этапы) практики	Трудоемкость, ак. часов	
		Контактная работа	Иная форма работы
	<b>Итого за 1 семестр:</b>	<b>20</b>	<b>16</b>
	<b>Всего:</b>	<b>20</b>	<b>16</b>

## 5. ТИПОВОЕ ЗАДАНИЕ НА ПРАКТИКУ

1. Изучить принципы и техники групповой деятельности по разработке социально значимого проекта.
2. Пройти тестирование надпрофессиональных навыков на платформе РСВ.
3. Изучить особенности собственной психологической устойчивости к трудным жизненным ситуациям, пройдя социально-психологическое тестирование (СПТ).
4. Разработать социально значимый проект - разработать инициативу или предложить решение актуальной для университета / института социально значимой проблемы.
5. Подготовить презентацию разработанного социально значимого проекта на тему "Энергия общих идей. Развиваем университет вместе!".

Отчет должен содержать конкретные сведения о работе, проделанной в период практики, и отражать результаты выполнения заданий, предусмотренных программой практики.

## 6. ФОРМЫ ПРОМЕЖУТОЧНОЙ АТТЕСТАЦИИ ПО ПРАКТИКЕ

**Форма промежуточной аттестации в 1 семестре:** зачет

Зачет в форме представления коллективного проекта (защита электронной презентации).

К представлению коллективного проекта допускаются обучающиеся, получившие положительную оценку по всем предусмотренным контрольным мероприятиям.

По результатам практики выставляется:

– оценка «зачтено» - если проект выполнен в соответствии с заданием на практику и представлен комиссии, рекомендован/не рекомендован к участию в конкурсе «Лучшая учебная группа» или принят с замечаниями;

– оценка «не зачтено» - если не выполнено условие для получения оценки "зачтено".

В приложение к диплому выносится оценка за 1 семестр.

**Примечание:** оценочные материалы по практике приведены в фонде оценочных материалов ОПОП.

## 7. УЧЕБНО-МЕТОДИЧЕСКОЕ И ИНФОРМАЦИОННОЕ ОБЕСПЕЧЕНИЕ ПРАКТИКИ

Архив и научно-техническая библиотека профильной организации.

Материалы, полученные во время прохождения практики.

При прохождении практики в МЭИ – НТБ МЭИ и электронные библиотечные системы.

### 7.1 Лицензионное и свободно распространяемое программное обеспечение:

1. СДО "Прометей"
2. Office / Российский пакет офисных программ
3. Windows / Операционная система семейства Linux
4. Видеоконференции (Майнд, Сберджаз, ВК и др)

**7.2 Интернет-ресурсы, включая профессиональные базы данных и информационно-справочные системы:**

1. ЭБС Лань - <https://e.lanbook.com/>
2. Научная электронная библиотека - <https://elibrary.ru/>
3. Электронные ресурсы издательства Springer - <https://link.springer.com/>
4. База данных Web of Science - <http://webofscience.com/>
5. База данных Scopus - <http://www.scopus.com>
6. ЭБС "Консультант студента" - <http://www.studentlibrary.ru/>
7. Журнал Science - <https://www.sciencemag.org/>
8. Электронная библиотека МЭИ (ЭБ МЭИ) - <http://elib.mpei.ru/login.php>
9. Портал открытых данных Российской Федерации - <https://data.gov.ru>
10. Информационно-справочная система «Кодекс/Техэксперт» - <Http://proinfosoft.ru;>  
<http://docs.cntd.ru/>
11. Открытая университетская информационная система «РОССИЯ» - <https://uisrussia.msu.ru>
12. Федеральный портал "Российское образование" - <http://www.edu.ru>

**8. МАТЕРИАЛЬНО-ТЕХНИЧЕСКОЕ ОБЕСПЕЧЕНИЕ ПРАКТИКИ**

Профильная организация и (или) структурное подразделение МЭИ.

Плановые характеристики помещений указаны в таблице.

Тип помещения	Номер аудитории, наименование	Оснащение
Помещения для самостоятельной работы	НТБ-302, Читальный зал отдела обслуживания учебной литературой	компьютерная сеть с выходом в Интернет, стол письменный, стул, светильник потолочный с диодными лампами, компьютер персональный
Учебные аудитории для проведения лабораторных занятий	К-104, Учебная лаборатория по курсам: «Схемотехника», «Импульсная техника», «Элементы интегральных схем»	электрические розетки, стул, стол преподавателя, шкаф для хранения инвентаря, шкаф для документов, светильник потолочный, стенд учебный, стенд лабораторный, оборудование учебное, доска меловая, указка, кондиционер
Учебные аудитории для проведения промежуточной аттестации	К-102а, Учебная аудитория	телевизор, парта, стул, кондиционер, электрические розетки, доска меловая, ноутбук
Учебные аудитории для проведения лекционных занятий и текущего контроля	К-102, Учебная аудитория	телевизор, ноутбук, парта, стул, кондиционер, светильник потолочный, доска меловая
Учебные аудитории для проведения практических занятий, КР и КП	К-105/1, Компьютерный класс	компьютер персональный, стол компьютерный, стол, доска меловая, светильник потолочный, электрические розетки, стул, кондиционер, стол для



		оргтехники, мультимедийный проектор
Помещения для консультирования	К-109/1, Кабинет сотрудников каф. "ЭиН"	стол для совещаний, стол для работы с документами, стол письменный, кресло рабочее, стул, электрические розетки, сетевая розетка, документы, компьютер персональный, многофункциональный центр, оборудование для экспериментов, доска меловая, книги, учебники, пособия, светильник потолочный с диодными лампами, шкаф для документов, шкаф для одежды, компьютерная сеть с выходом в Интернет, рабочее место сотрудника
Помещения для хранения оборудования и учебного инвентаря	К-115, Склад каф. "ЭиН"	стеллаж, электрические розетки, инвентарь учебный

**БАЛЛЬНО-РЕЙТИНГОВАЯ СТРУКТУРА ПРАКТИКИ**

**Учебная практика: ознакомительная практика**

**1 семестр**

**Перечень контрольных мероприятий текущего контроля успеваемости:**

- КМ-1 Своевременность получения задания на практику
- КМ-2 Равномерность работы в течении практики
- КМ-3 Выполнение задания на практику в полном объеме

**Вид промежуточной аттестации – зачет**

Трудоемкость практики - 1 з.е.

Раздел дисциплины	Веса контрольных мероприятий, %			
	Индекс КМ:	КМ-1	КМ-2	КМ-3
	Срок КМ:	2	11	16
Текущий контроль прохождения практики		+	+	+
	Вес КМ:	10	40	50