

Министерство науки и высшего образования РФ
Федеральное государственное бюджетное образовательное учреждение
высшего образования
«Национальный исследовательский университет «МЭИ»

Направление подготовки: 11.03.04 Электроника и наноэлектроника

Наименование образовательной программы: Промышленная электроника

Уровень образования: высшее образование - бакалавриат

Форма обучения: очная


Рабочая программа практики

Производственная практика: преддипломная практика

Блок:	Блок 2 «Практики»
Часть образовательной программы:	Обязательная
Индекс практики по учебному плану:	Б2.О.05
Трудоемкость в зачетных единицах:	семестр 8 - 6
Часов (всего) по учебному плану:	216
Контактная работа по практике	семестр 8 - 14,5 часа
Иные формы работы по практике	семестр 8 - 201 час
Промежуточная аттестация <i>Зачет</i>	семестр 8 - 0,5 часа

ПРОГРАММУ СОСТАВИЛ:


Разработчик

	Подписано электронной подписью ФГБОУ ВО «НИУ «МЭИ»	
	Сведения о владельце ЦЭП МЭИ	
	Владелец	Федорова М.И.
	Идентификатор	Re0f173a9-FedorovaMI-b75fc66d

М.И.
Федорова


СОГЛАСОВАНО:

Руководитель
образовательной
программы

	Подписано электронной подписью ФГБОУ ВО «НИУ «МЭИ»	
	Сведения о владельце ЦЭП МЭИ	
	Владелец	Рашитов П.А.
	Идентификатор	R66e8dfb1-RashitovPA-1953162c

П.А.
Рашитов

Заведующий
выпускающей кафедрой

	Подписано электронной подписью ФГБОУ ВО «НИУ «МЭИ»	
	Сведения о владельце ЦЭП МЭИ	
	Владелец	Асташев М.Г.
	Идентификатор	R7a29e524-AstashevMG-0583186f

М.Г.
Асташев

1. ЦЕЛИ И ЗАДАЧИ ПРАКТИКИ

Цель практики – углубление и закрепление теоретических знаний, полученных в процессе обучения, сбор материала, необходимого для написания выпускной квалификационной работы.

Задачи практики:

- обобщить полученные в процессе обучения знания о принципах функционирования, методах расчета и проектирования устройств промышленной электроники;
- изучить правила и этапы оформления технической документации.

Формируемые у обучающегося **компетенции** и запланированные **результаты обучения** по практике, соотнесенные с **индикаторами достижения компетенций**:

Код и наименование компетенции	Код и наименование индикатора достижения компетенции	Запланированные результаты обучения
УК-1 Способен осуществлять поиск, критический анализ и синтез информации, применять системный подход для решения поставленных задач	ИД-1 _{УК-1} Выполняет поиск необходимой информации, ее критический анализ и обобщает результаты анализа для решения поставленной задачи	уметь: - осуществлять поиск источников сведений о серийно выпускаемых устройствах промышленной электроники и их элементной базе.
	ИД-2 _{УК-1} Использует системный подход для решения поставленных задач	знать: - основные этапы разработки устройств промышленной электроники и правила оформления технической документации.
ОПК-3 Способен применять методы поиска, хранения, обработки, анализа и представления в требуемом формате информации из различных источников и баз данных, соблюдая при этом основные требования информационной безопасности	ИД-1 _{ОПК-3} Использует информационно-коммуникационные технологии при поиске необходимой информации	уметь: - выполнять все этапы разработки устройств промышленной электроники с применением современных средств вычислительной техники.
	ИД-2 _{ОПК-3} Понимает современные принципы поиска, хранения, обработки, анализа и представления в требуемом виде информации	знать: - требования к оформлению конструкторской документации.

2. МЕСТО ПРАКТИКИ В СТРУКТУРЕ ОБРАЗОВАТЕЛЬНОЙ ПРОГРАММЫ ВО

Практика относится к части - "Обязательная", блока - "Практики", основной профессиональной образовательной программы (далее – образовательной программы) бакалавриата «Промышленная электроника» направления 11.03.04 «Электроника и наноэлектроника».

3. МЕСТО И ВРЕМЯ ПРОВЕДЕНИЯ ПРАКТИКИ

Практика проводится в 8 семестре.

По способу проведения практика может относиться к стационарной и (или) выездной, что определяется местом ее прохождения.

Практика проводится в организации, осуществляющей деятельность по направленности (профилю) образовательной программы (далее – профильная организация), и (или) непосредственно в структурном подразделении ФГБОУ ВО «НИУ «МЭИ» (далее – МЭИ).

Для лиц с ограниченными возможностями здоровья и инвалидов место прохождения практики учитывает особенности их психофизического развития, индивидуальные возможности, состояние здоровья и требования по доступности.

4. СТРУКТУРА И СОДЕРЖАНИЕ ПРАКТИКИ

Общая трудоемкость производственной практики составляет 6 зачетных единиц, 216 академических часов.

№ п/п	Разделы (этапы) практики	Трудоемкость, ак. часов	
		Контактная работа	Иная форма работы
Семестр 8			
1	Подготовительный этап	2	2
1.1	Инструктаж по программе преддипломной практики, подготовке отчета и процедуре защиты (на кафедре)	1	1
1.2	Инструктаж по технике безопасности	1	1
2	Рабочий этап	9	120,5
2.1	Знакомство с базой преддипломной практики	1	5
2.2	Сбор, обработка и систематизации фактического и литературного материала	2	45,5
2.3	Выполнение индивидуального задания	6	70
3	Отчетный этап	3,5	61
3.1	Подготовка отчета и защита	3	41
3.2	Зачет	0,5	20
4	Формы контроля	0,5	17,5

№ п/п	Разделы (этапы) практики	Трудоемкость, ак. часов	
		Контактная работа	Иная форма работы
4.1	Зачет	0,5	17,5
	Итого за 8 семестр:	15	201
	Всего:	15	201

5. ТИПОВОЕ ЗАДАНИЕ НА ПРАКТИКУ

1. 1. Ознакомиться с задачами и спецификой работы базы практики.

2. Изучить:

- нормативные документы и стандарты подготовки технической документации;
- изучить описание изделия промышленной электроники (преобразователя электрической энергии), его конструкции и этапов разработки на примере серийно выпускаемых изделий;
- обобщить полученные в процессе обучения знания о основных методиках расчета и разработки устройств электронной техники;
- подготовить описание изделия промышленной электроники (преобразователя электрической энергии) в соответствии с индивидуальным заданием;
- подготовить описание основных функций и отличительных особенностей выбранного изделия.

3. Выполнить иные задания руководителя практики.

4. По результатам практики составить индивидуальный отчет по практике. Отчет должен содержать результаты выполнения заданий практики, соответствовать требованиям к оформлению технической документации и отражать степень освоения полученных знаний и умений учащимся.

Отчет должен содержать конкретные сведения о работе, проделанной в период практики, и отражать результаты выполнения заданий, предусмотренных программой практики.

6. ФОРМЫ ПРОМЕЖУТОЧНОЙ АТТЕСТАЦИИ ПО ПРАКТИКЕ

Форма промежуточной аттестации в 8 семестре: зачет

По результатам практики выставляется:

- оценка «зачтено» - Работа выполнена верно или с несущественными недостатками;
- оценка «не зачтено» - Работа не выполнена или выполнена преимущественно неправильно.

В приложение к диплому выносится оценка за 8 семестр.

Примечание: оценочные материалы по практике приведены в фонде оценочных материалов ОПОП.

7. УЧЕБНО-МЕТОДИЧЕСКОЕ И ИНФОРМАЦИОННОЕ ОБЕСПЕЧЕНИЕ ПРАКТИКИ

Архив и научно-техническая библиотека профильной организации.

Материалы, полученные во время прохождения практики.

При прохождении практики в МЭИ – НТБ МЭИ и электронные библиотечные системы.

7.1 Лицензионное и свободно распространяемое программное обеспечение:

1. СДО "Прометей"
2. Office / Российский пакет офисных программ
3. Windows / Операционная система семейства Linux
4. Видеоконференции (Майнд, Сберджаз, ВК и др)

7.2 Интернет-ресурсы, включая профессиональные базы данных и информационно-справочные системы:

1. ЭБС Лань - <https://e.lanbook.com/>
2. ЭБС "Университетская библиотека онлайн" - http://biblioclub.ru/index.php?page=main_ub_red
3. Научная электронная библиотека - <https://elibrary.ru/>
4. База данных ВИНТИ online - <http://www.viniti.ru/>
5. Национальная электронная библиотека - <https://rusneb.ru/>
6. ЭБС "Консультант студента" - <http://www.studentlibrary.ru/>
7. Электронная библиотека МЭИ (ЭБ МЭИ) - <http://elib.mpei.ru/login.php>
8. Портал открытых данных Российской Федерации - <https://data.gov.ru>
9. База открытых данных Министерства труда и социальной защиты РФ - <https://rosmintrud.ru/opendata>
10. База открытых данных профессиональных стандартов Министерства труда и социальной защиты РФ - <http://profstandart.rosmintrud.ru/obshchiy-informatsionnyy-blok/natsionalnyy-reestr-professionalnykh-standartov/>
11. База открытых данных Министерства экономического развития РФ - <http://www.economy.gov.ru>
12. База открытых данных Росфинмониторинга - <http://www.fedsfm.ru/opendata>
13. Информационно-справочная система «Кодекс/Техэксперт» - <Http://proinfosoft.ru;http://docs.cntd.ru/>
14. Национальный портал онлайн обучения «Открытое образование» - <https://openedu.ru>
15. Официальный сайт Федерального агентства по техническому регулированию и метрологии - <http://protect.gost.ru/>
16. Открытая университетская информационная система «РОССИЯ» - <https://uisrussia.msu.ru>
17. Официальный сайт Министерства науки и высшего образования Российской Федерации - <https://minobrnauki.gov.ru>
18. Официальный сайт Федеральной службы по надзору в сфере образования и науки - <https://obrnadzor>
19. Федеральный портал "Российское образование" - <http://www.edu.ru>
20. Информиио - <https://www.informio.ru/>
21. АНО «Россия – страна возможностей» - <https://rsv.ru/education/>

8. МАТЕРИАЛЬНО-ТЕХНИЧЕСКОЕ ОБЕСПЕЧЕНИЕ ПРАКТИКИ

Профильная организация и (или) структурное подразделение МЭИ.

Плановые характеристики помещений указаны в таблице.

Тип помещения	Номер аудитории, наименование	Оснащение
Учебные аудитории для проведения практических занятий,	Е-101а, Компьютерный класс	стол, стул, компьютер персональный, компьютерная сеть с выходом в Интернет, электрические розетки, сетевая розетка,

Тип помещения	Номер аудитории, наименование	Оснащение
КР и КП		светильник потолочный с диодными лампами, шкаф, мультимедийный проектор, доска маркерная, лабораторный стенд, тумба
Учебные аудитории для проведения промежуточной аттестации	Е-101а, Компьютерный класс	стол, стул, компьютер персональный, компьютерная сеть с выходом в Интернет, электрические розетки, сетевая розетка, светильник потолочный с диодными лампами, шкаф, мультимедийный проектор, доска маркерная, лабораторный стенд, тумба
Помещения для консультирования	Е-324/6, Преподавательская каф. "Пром.эл."	стул, шкаф для документов, компьютер персональный, стол письменный, кресло рабочее, тумба, компьютерная сеть с выходом в Интернет, многофункциональный центр, светильник потолочный с диодными лампами, электрические розетки, сетевая розетка
Помещения для хранения оборудования и учебного инвентаря	Е-324/5, Методический кабинет каф. "Пром.эл."	доска маркерная передвижная, стул, парта, вешалка для одежды, мультимедийный проектор, ноутбук, компьютерная сеть с выходом в Интернет, светильник потолочный с диодными лампами, электрические розетки
Помещения для самостоятельной работы	НТБ-303, Лекционная аудитория	стол компьютерный, стол письменный, стул, принтер, кондиционер, вешалка для одежды, светильник потолочный с диодными лампами, компьютерная сеть с выходом в Интернет, компьютер персональный

БАЛЛЬНО-РЕЙТИНГОВАЯ СТРУКТУРА ПРАКТИКИ

Производственная практика: преддипломная практика

8 семестр

Перечень контрольных мероприятий текущего контроля успеваемости:

- КМ-1 Получение задания на практику
- КМ-2 Равномерность работы в течение практики
- КМ-3 Обоснованность сделанных выводов
- КМ-4 Самостоятельность выполнения работы
- КМ-5 Отношение студента к выполнению задания
- КМ-6 Выполнение задания на практику в полном объеме

Вид промежуточной аттестации – зачет

Трудоемкость практики - 6 з.е.

Раздел дисциплины	Веса контрольных мероприятий, %						
	Индекс КМ:	КМ-1	КМ-2	КМ-3	КМ-4	КМ-5	КМ-6
	Срок КМ:	1	4	8	10	14	15
Текущий контроль прохождения практики		+	+	+	+	+	+
	Вес КМ:	10	20	20	20	10	20