

Министерство науки и высшего образования РФ
Федеральное государственное бюджетное образовательное учреждение
высшего образования
«Национальный исследовательский университет «МЭИ»

Направление подготовки: 11.03.04 Электроника и наноэлектроника

Наименование образовательной программы: Светотехника и источники света

Уровень образования: высшее образование - бакалавриат

Форма обучения: очная


Рабочая программа практики

Производственная практика: производственная практика

Блок:	Блок 2 «Практики»
Часть образовательной программы:	Часть, формируемая участниками образовательных отношений
Индекс практики по учебному плану:	Б2.Ч.01
Трудоемкость в зачетных единицах:	семестр 6 - 6
Часов (всего) по учебному плану:	216
Контактная работа по практике	семестр 6 - 107,5 часа
Иные формы работы по практике	семестр 6 - 108 часов
Промежуточная аттестация <i>Зачет с оценкой</i>	семестр 6 - 0,5 часа

ПРОГРАММУ СОСТАВИЛ:


Разработчик

	Подписано электронной подписью ФГБОУ ВО «НИУ «МЭИ»	
	Сведения о владельце ЦЭП МЭИ	
	Владелец	Смирнов П.А.
	Идентификатор	R81cb642c-SmirnovPA-f022fea7

П.А. Смирнов


СОГЛАСОВАНО:

Руководитель
образовательной
программы

	Подписано электронной подписью ФГБОУ ВО «НИУ «МЭИ»	
	Сведения о владельце ЦЭП МЭИ	
	Владелец	Григорьев А.А.
	Идентификатор	R28090f70-GrigoryevAA-7e2fdc05

А.А.
Григорьев

Заведующий
выпускающей кафедрой

	Подписано электронной подписью ФГБОУ ВО «НИУ «МЭИ»	
	Сведения о владельце ЦЭП МЭИ	
	Владелец	Боос Г.В.
	Идентификатор	R4494501d-BoosGeorV-031c67c1

Г.В. Боос

1. ЦЕЛИ И ЗАДАЧИ ПРАКТИКИ

Цель практики – получение умений и опыта профессиональной деятельности; закрепление и углубление теоретической подготовки, приобретение практических навыков и опыта применения теоретических знаний по профессиональным дисциплинам, изучению технологического режима работы компании или предприятий отрасли, которое является базой производственной практики, а также получение опыта самостоятельной профессиональной деятельности..

Задачи практики:

- знакомство с организационной структурой компании или предприятия отрасли;;
- изучение правил техники безопасности, охраны труда и производственной санитарии;;
- знакомство с должностными и иными инструкциями;;
- изучение технологического процесса производства изделий электроники и светотехники;;
- изучение процесса разработки концепции освещения и проектирования светотехнических установок;;
- ознакомление с методами проведения испытаний светотехнических изделий..

Формируемые у обучающегося **компетенции** и запланированные **результаты обучения** по практике, соотнесенные с **индикаторами достижения компетенций**:

Код и наименование компетенции	Код и наименование индикатора достижения компетенции	Запланированные результаты обучения
ПК-1 Способен осуществлять проектирование, расчёты и конструирование, измерение параметров светотехнического оборудования, осваивать теоретическую и прикладную фотометрию	ИД-1 _{ПК-1} Знает основные принципы измерений параметров, контроля качества и испытаний световых приборов и их составных частей, а также основы теоретической фотометрии	знать: - Знать принципы измерения и контроля качества светотехнических изделий.
ПК-2 Способен осуществлять проектирование и дизайн осветительных установок различного назначения	ИД-1 _{ПК-2} Знает принципы проектирования осветительных установок и объектов светового дизайна	уметь: - Уметь применять теоретические знания при проектировании осветительных установок и объектов светового дизайна.

2. МЕСТО ПРАКТИКИ В СТРУКТУРЕ ОБРАЗОВАТЕЛЬНОЙ ПРОГРАММЫ ВО

Практика относится к части - "Часть, формируемая участниками образовательных отношений", блока - "Практики", основной профессиональной образовательной программы (далее – образовательной программы) бакалавриата «Светотехника и источники света» направления 11.03.04 «Электроника и нанoeлектроника».

3. МЕСТО И ВРЕМЯ ПРОВЕДЕНИЯ ПРАКТИКИ

Практика проводится в 6 семестре.

По способу проведения практика может относиться к стационарной и (или) выездной, что определяется местом ее прохождения.

Практика проводится в организации, осуществляющей деятельность по направленности (профилю) образовательной программы (далее – профильная организация), и (или) непосредственно в структурном подразделении ФГБОУ ВО «НИУ «МЭИ» (далее – МЭИ).

Для лиц с ограниченными возможностями здоровья и инвалидов место прохождения практики учитывает особенности их психофизического развития, индивидуальные возможности, состояние здоровья и требования по доступности.

4. СТРУКТУРА И СОДЕРЖАНИЕ ПРАКТИКИ

Общая трудоемкость производственной практики составляет 6 зачетных единиц, 216 академических часов.

№ п/п	Разделы (этапы) практики	Трудоемкость, ак. часов	
		Контактная работа	Иная форма работы
Семестр 6			
1	Подготовительный этап	20	20
1.1	Инструктаж по программе производственной практики, подготовке отчета и процедуре защиты (на кафедре)	10	10
1.2	Инструктаж по технике безопасности (по месту прохождения практики)	10	10
2	Рабочий этап	67,5	70
2.1	Знакомство с базой производственной практики	20	30
2.2	Выполнение индивидуального задания	47,5	40
3	Отчетный этап	20	18
3.1	Подготовка отчета и презентации к защите	10	10
3.2	Промежуточная аттестация по практике	10	8
4	Формы контроля	0,5	0
4.1	Зачет с оценкой	0,5	-

№ п/п	Разделы (этапы) практики	Трудоемкость, ак. часов	
		Контактная работа	Иная форма работы
	Итого за 6 семестр:	108	108
	Всего:	108	108

5. ТИПОВОЕ ЗАДАНИЕ НА ПРАКТИКУ

Отчет должен содержать конкретные сведения о работе, проделанной в период практики, и отражать результаты выполнения заданий, предусмотренных программой практики.

6. ФОРМЫ ПРОМЕЖУТОЧНОЙ АТТЕСТАЦИИ ПО ПРАКТИКЕ

Форма промежуточной аттестации в 6 семестре: зачет с оценкой

Промежуточная аттестация проводится в форме презентации с защитой выполненного задания

К зачету допускается обучающийся, получивший положительную оценку по всем предусмотренным контрольным мероприятиям..

По результатам практики выставляется:

- оценка «зачтено» - Работа выполнена верно или с несущественными недостатками;
- оценка «не зачтено» - Работа не выполнена или выполнена преимущественно неправильно.

Оценка определяется по совокупности результатов текущего контроля успеваемости в соответствии с Положением о балльно-рейтинговой системе для студентов НИУ «МЭИ».

В приложение к диплому выносится оценка за 6 семестр.

Примечание: оценочные материалы по практике приведены в фонде оценочных материалов ОПОП.

7. УЧЕБНО-МЕТОДИЧЕСКОЕ И ИНФОРМАЦИОННОЕ ОБЕСПЕЧЕНИЕ ПРАКТИКИ

Архив и научно-техническая библиотека профильной организации.

Материалы, полученные во время прохождения практики.

При прохождении практики в МЭИ – НТБ МЭИ и электронные библиотечные системы.

7.1 Лицензионное и свободно распространяемое программное обеспечение:

1. Office / Российский пакет офисных программ
2. Windows / Операционная система семейства Linux
3. DIALux

7.2 Интернет-ресурсы, включая профессиональные базы данных и информационно-справочные системы:

1. ЭБС Лань - <https://e.lanbook.com/>
2. ЭБС "Университетская библиотека онлайн" - http://biblioclub.ru/index.php?page=main_ub_red
3. Научная электронная библиотека - <https://elibrary.ru/>
4. База данных ВИНТИ online - <http://www.viniti.ru/>
5. База данных журналов издательства Elsevier - <https://www.sciencedirect.com/>
6. Электронные ресурсы издательства Springer - <https://link.springer.com/>

7. База данных **Web of Science** - <http://webofscience.com/>
 8. База данных **Scopus** - <http://www.scopus.com>
 9. Национальная электронная библиотека - <https://rusneb.ru/>
 10. ЭБС "Консультант студента" - <http://www.studentlibrary.ru/>

8. МАТЕРИАЛЬНО-ТЕХНИЧЕСКОЕ ОБЕСПЕЧЕНИЕ ПРАКТИКИ

Профильная организация и (или) структурное подразделение МЭИ.

Плановые характеристики помещений указаны в таблице.

Тип помещения	Номер аудитории, наименование	Оснащение
Учебные аудитории для проведения лекционных занятий и текущего контроля	Е-511, Учебная аудитория каф. "Светотехники"; Е-513, Учебная аудитория (конференц-зал) каф. "Светотехники"	стол, стул, светильник потолочный с диодными лампами, доска интерактивная, компьютерная сеть с выходом в Интернет, информационные (интернет) розетки, электрические розетки, стол, стул, светильник потолочный с диодными лампами, доска интерактивная, компьютер персональный, компьютерная сеть с выходом в Интернет
Учебные аудитории для проведения практических занятий, КР и КП	Е-511, Учебная аудитория каф. "Светотехники"; Е-513, Учебная аудитория (конференц-зал) каф. "Светотехники"	стол, стул, светильник потолочный с диодными лампами, доска интерактивная, компьютерная сеть с выходом в Интернет, информационные (интернет) розетки, электрические розетки, стол, стул, светильник потолочный с диодными лампами, доска интерактивная, компьютер персональный, компьютерная сеть с выходом в Интернет
Учебные аудитории для проведения промежуточной аттестации	Е-511, Учебная аудитория каф. "Светотехники"; Е-513, Учебная аудитория (конференц-зал) каф. "Светотехники"	стол, стул, светильник потолочный с диодными лампами, доска интерактивная, компьютерная сеть с выходом в Интернет, информационные (интернет) розетки, электрические розетки, стол, стул, светильник потолочный с диодными лампами, доска интерактивная, компьютер персональный, компьютерная сеть с выходом в Интернет
Помещения для самостоятельной работы	Е-506, Компьютерный класс каф. "Светотехники"	стол, стул, светильник потолочный с диодными лампами, журналы, компьютер персональный
Помещения для консультирования	Е-627, Кабинет сотрудников	стул, стол, шкаф
Учебные аудитории для проведения лабораторных занятий	Е-629, Лаборатория кафедры "Светотехники"	стол, стул, лабораторный стенд, техническая аппаратура, инвентарь специализированный, светильник потолочный с диодными лампами
Помещения для хранения оборудования и учебного инвентаря	Е-628, Прочее каф. "Светотех."	стол, стул, шкаф

БАЛЛЬНО-РЕЙТИНГОВАЯ СТРУКТУРА ПРАКТИКИ
Производственная практика: производственная практика

6 семестр

Перечень контрольных мероприятий текущего контроля успеваемости:

- КМ-1 Своевременность получения задания и начала его выполнения
- КМ-2 Равномерность работы в течение практики
- КМ-3 Выполнение задания на практику в полном объеме
- КМ-4 Готовность к решению поставленных задач профессиональной деятельности
- КМ-5 Качество оформления отчетной документации

Вид промежуточной аттестации – зачет с оценкой

Трудоемкость практики - 6 з.е.

Раздел дисциплины	Веса контрольных мероприятий, %					
	Индекс КМ:	КМ-1	КМ-2	КМ-3	КМ-4	КМ-5
	Срок КМ:	19	20	22	22	22
Текущий контроль прохождения практики		+	+	+	+	+
	Вес КМ:	10	30	30	20	10