

Министерство науки и высшего образования РФ
Федеральное государственное бюджетное образовательное учреждение
высшего образования
«Национальный исследовательский университет «МЭИ»

Направление подготовки: 11.04.01 Радиотехника

Наименование образовательной программы: Киберфизические системы и интернет вещей

Уровень образования: высшее образование - магистратура

Форма обучения: Очно-заочная

Рабочая программа практики


Учебная практика: проектно-технологическая практика

Блок:	Блок 2 «Практики»
Часть образовательной программы:	Обязательная
Индекс практики по учебному плану:	Б2.О.02
Трудоемкость в зачетных единицах:	семестр 4 - 6
Часов (всего) по учебному плану:	216
Контактная работа по практике	семестр 4 - 17,5 часа
Иная форма работы по практике	семестр 4 - 198 часов
Промежуточная аттестация	семестр 4 - 0,5 часа

ПРОГРАММУ СОСТАВИЛ:

Преподаватель

(должность)

	Подписано электронной подписью ФГБОУ ВО «НИУ «МЭИ»	
	Сведения о владельце ЦЭП МЭИ	
	Владелец	Крутских В.В.
	Идентификатор	R49539849-KrutskiKhVV-f1575360

(подпись)

В.В.


Крутских

(расшифровка
подписи)

СОГЛАСОВАНО:

Руководитель
образовательной
программы

(должность, ученая степень, ученое
звание)

	Подписано электронной подписью ФГБОУ ВО «НИУ «МЭИ»	
	Сведения о владельце ЦЭП МЭИ	
	Владелец	Стрелков Н.О.
	Идентификатор	R784cde94-StrelkovNO-f448f943

(подпись)


Н.О.

Стрелков

(расшифровка
подписи)

Заведующий
выпускающей кафедры

(должность, ученая степень, ученое
звание)

	Подписано электронной подписью ФГБОУ ВО «НИУ «МЭИ»	
	Сведения о владельце ЦЭП МЭИ	
	Владелец	Шалимова Е.В.
	Идентификатор	Rf4bb1f0c-ShalimovaYV-f267ebd6

(подпись)

Е.В.

Шалимова

(расшифровка
подписи)

1. ЦЕЛИ И ЗАДАЧИ ПРАКТИКИ

Цель практики – Выполнение выпускной квалификационной работы магистра на предприятии или на выпускающей кафедре, закрепление и углубление теоретической подготовки, получение практических навыков, самостоятельная работа в области профессиональной деятельности

Задачи практики:

- знакомство с организационной структурой компании или предприятия отрасли, которое является базой производственной практики;
- изучение правил техники безопасности, охраны труда и производственной санитарии;
- знакомство с решением вопросов охраны окружающей среды и вопросами безопасности жизнедеятельности;
- знакомство с должностными и иными инструкциями;
- проведение теоретических и экспериментальных исследований с целью исследования, разработки новых образцов и совершенствования существующих киберфизических систем и систем интернета вещей, их модулей и подсистем.

Формируемые у обучающегося **компетенции** и запланированные **результаты обучения** по практике, соотнесенные с **индикаторами достижения компетенций**:

Код и наименование компетенции	Код и наименование индикатора достижения компетенции	Запланированные результаты обучения
УК-2 способен управлять проектом на всех этапах его жизненного цикла	ИД-1 _{УК-2} Участвует в управлении проектом на всех этапах жизненного цикла	знать: - Основные приемы, этапы организации и проведения научных исследований и проектных работ. уметь: - разрабатывать математические и цифровые модели объектов исследования с помощью современных программных комплексов; - планировать и проводить исследовательские и проектные работы.
УК-3 способен организовывать и руководить работой команды, вырабатывая командную стратегию для достижения поставленной цели	ИД-2 _{УК-3} Руководит членами команды для достижения поставленной цели	знать: - Правила техники безопасности, охраны труда и производственной санитарии (при прохождении практики на предприятии).
ПК-1 Способен определять цели,	ИД-2 _{ПК-1} Умеет подготавливать	знать:

Код и наименование компетенции	Код и наименование индикатора достижения компетенции	Запланированные результаты обучения
<p>осуществлять постановку задач проектирования и эксплуатации, подготавливать технические задания на выполнение проектных и эксплуатационных работ по созданию устройств сбора данных и управления инфраструктурой</p>	<p>технические задания на выполнение проектных работ и аналитические обзоры для обоснования проектов с учетом действующих стандартов и нормативных требований</p>	<p>- Методы проектирования с использованием современных информационных технологий и технических средств.</p> <p>уметь:</p> <ul style="list-style-type: none"> - участвовать в расчетных и экспериментальных исследованиях и в испытаниях объектов профессиональной деятельности по заданной программе, проводить обработку и анализ результатов; - принимать и обосновывать конкретные технические решения при создании киберфизических систем и систем интернета вещей.

2. МЕСТО ПРАКТИКИ В СТРУКТУРЕ ОБРАЗОВАТЕЛЬНОЙ ПРОГРАММЫ ВО

Практика относится к части - "Обязательная", блока - "Практики", основной профессиональной образовательной программы (далее – образовательной программы) магистратуры «Киберфизические системы и интернет вещей» направления 11.04.01 «Радиотехника».

3. МЕСТО И ВРЕМЯ ПРОВЕДЕНИЯ ПРАКТИКИ

Практика проводится в 4 семестре. Практика может проводиться на предприятиях отрасли или на кафедрах и в лабораториях МЭИ.

По способу проведения практика может относиться к стационарной и (или) выездной, что определяется местом ее прохождения.

Практика проводится в организации, осуществляющей деятельность по направленности (профилю) образовательной программы (далее – профильная организация), и (или) непосредственно в структурном подразделении ФГБОУ ВО «НИУ «МЭИ» (далее – МЭИ).

Примерный список предприятий для прохождения практики представлен в таблице.

Наименование организации - места проведения практики	Адрес проведения практики
НИУ "МЭИ"	Москва, ул. Красноказарменная, 14

Перечень мест проведения практики может быть расширен на основании заключения дополнительных рамочных или персонифицированных договоров на проведения практики.

Для лиц с ограниченными возможностями здоровья выбор мест прохождения практик должен учитывать состояние здоровья и требования по доступности.

4. СТРУКТУРА И СОДЕРЖАНИЕ ПРАКТИКИ

Общая трудоемкость производственной практики составляет 6 зачетных единиц, 216 академических часов.

Практика реализуется в форме практической подготовки.

№ п/п	Разделы (этапы) практики	Трудоемкость, ак. часов	
		Контактная работа	Иная форма работы
Семестр 4			
1	Подготовительный этап	4,5	6
1.1	Подготовительный этап	4,5	6
2	Основной этап	9	172
2.1	Рабочий этап	9	172
3	Отчетный этап	4	20
3.1	Отчетный этап	4	20
4	Формы контроля	0,5	0
4.1	Зачет с оценкой	0,5	-
Итого за 4 семестр:		18	198

№ п/п	Разделы (этапы) практики	Трудоемкость, ак. часов	
		Контактная работа	Иная форма работы
	Всего:	18	198

5. ТИПОВОЕ ЗАДАНИЕ НА ПРАКТИКУ

1. Ознакомиться с задачами и спецификой работы предприятия (организации), являющегося базой практики, его структурой и функциями структурных подразделений.

Дневник практики заполняется в соответствии с образцом, подписывается студентом и руководителем практики от предприятия - базы практики. За студентом закрепляется наставник - руководитель практики от предприятия.

Отчет должен содержать: конкретную цель и задачи практики, перечень выполненных работ, выводы с критическим анализом результатов собственной деятельности.

6. ФОРМЫ ПРОМЕЖУТОЧНОЙ АТТЕСТАЦИИ ПО ПРАКТИКЕ

Форма промежуточной аттестации в 4 семестре: Зачет с оценкой

Промежуточная аттестация проводится в соответствии с положением о промежуточной аттестации ФГБОУ ВО «НИУ «МЭИ».

К промежуточной аттестации допускаются студенты, предоставившие комплект документов по результатам практики, проверенный, руководителем практики от МЭИ.

Оценку выставляет комиссия по результатам защиты отчета по практике.

Оценка определяется по совокупности результатов текущего контроля успеваемости в соответствии с Положением о балльно-рейтинговой системе для студентов НИУ «МЭИ».

К защите отчета допускаются обучающиеся, получившие положительную оценку по каждому пункту текущего контроля по практике.

На защите отчета по результатам прохождения практики обучающемуся задаются теоретические и практические вопросы по представленному отчету и презентации.

По результатам защиты отчета выставляется зачетная составляющая оценки по практике:

– оценка 5 - Работа выполнена в рамках "продвинутого" уровня. Ответы даны верно, четко сформулированные особенности практических решений.

– оценка 4 - Работа выполнена в рамках "базового" уровня. Большинство ответов даны верно. В части материала есть незначительные недостатки.

– оценка 3 - Работа выполнена в рамках "порогового" уровня. Основная часть задания выполнена верно. на вопросы углубленного уровня.

– оценка 2 - Работа не выполнена или выполнена преимущественно неправильно.

Рецензия по результатам практики дается студенту рецензентом, который определяется подразделением, в которое студент прикреплен на практику.

Рецензия руководителя практики от МЭИ позволяет соотнести полученные на практике знания и навыки с ожидаемыми компетенциями и содержит оценку уровня освоения материала.

7. УЧЕБНО-МЕТОДИЧЕСКОЕ И ИНФОРМАЦИОННОЕ ОБЕСПЕЧЕНИЕ ПРАКТИКИ

7.1 Печатные и электронные издания:

1. Томаси У.- "Электронные системы связи", Издательство: "Техносфера", Москва, 2016 - (1360 с.)

2. Ли П.- "Архитектура интернета вещей", Издательство: "ДМК Пресс", Москва, 2019 - (454 с.)

3. Кофанов, Ю. Н. Теоретические основы конструирования, технологии и надежности радиоэлектронных средств : учебник для вузов по специальностям: "Конструирование и технология радиоэлектронных средств" и "Конструирование и технология вычислительных средств" / Ю. Н. Кофанов . – М. : Радио и связь, 1991 . – 360 с. - ISBN 5-256-00862-5 .

4. Пирогова, Е. В. Проектирование и технология печатных плат : учебник для вузов по направлению "Проектирование и технология электронных средств" / Е. В. Пирогова . – М. : Форум : ИНФРА-М, 2014 . – 560 с. – (Высшее образование) . - ISBN 5-8199-0138-X .

5. Таненбаум, Э. Компьютерные сети : пер. с англ. / Э. Таненбаум . – 4-е изд . – СПб. : Питер, 2011 . – 992 с. – (Классика computer science) . - ISBN 978-5-318-00492-6 .

7.2 Лицензионное и свободно распространяемое программное обеспечение:

1. СДО "Прометей"
2. Office
3. Windows
4. MathCad
5. Matlab
6. Майнд Видеоконференции
7. Acrobat Reader
8. Scilab
9. VirtualBox
10. Quartus
11. KiCad
12. ОС Ubuntu
13. Eagle
14. Arduino IDE
15. Rstudio
16. AVR Studio
17. LabView

7.3 Интернет-ресурсы, включая профессиональные базы данных и информационно-справочные системы:

1. ЭБС Лань - <https://e.lanbook.com/>
2. ЭБС "Университетская библиотека онлайн" - http://biblioclub.ru/index.php?page=main_ub_red
3. Научная электронная библиотека - <https://elibrary.ru/>
4. База данных ВИНТИ online - <http://www.viniti.ru/>
5. База данных журналов издательства Elsevier - <https://www.sciencedirect.com/>
6. Электронные ресурсы издательства Springer - <https://link.springer.com/>
7. База данных Web of Science - <http://webofscience.com/>
8. База данных Scopus - <http://www.scopus.com>
9. Национальная электронная библиотека - <https://rusneb.ru/>
10. ЭБС "Консультант студента" - <http://www.studentlibrary.ru/>
11. Электронная библиотека МЭИ (ЭБ МЭИ) - <http://elib.mpei.ru/login.php>

8. МАТЕРИАЛЬНО-ТЕХНИЧЕСКОЕ ОБЕСПЕЧЕНИЕ ПРАКТИКИ

В качестве материально-технического обеспечения практики используются оснащённые помещения МЭИ и помещения, находящиеся на местах прохождения практики.

Фактически используемые аудитории могут меняться в соответствии с расписанием занятий. Плановые характеристики помещений указаны в таблице.

Тип помещения	Номер аудитории, наименование	Оснащение
Помещения для	Е-802/4, Склад	стеллаж, шкаф, стол, шкаф для документов,

хранения оборудования и учебного инвентаря	инвентаря и оборудования	светильник потолочный с люминесцентными лампами, электрические розетки, стул, сервер
Учебные аудитории для проведения промежуточной аттестации	Е-802/2, Учебная лаборатория Радиоизмерений и медицинской электроники	верстак электротехнический, кондиционер, компьютер персональный, экран, мультимедийный проектор, вешалка для одежды, стол, электрические розетки, доска маркерная, стул, компьютерная сеть с выходом в Интернет, светильник потолочный с люминесцентными лампами, стенд учебный
Помещения для консультирования	Е-817, Преподавательская	светильник потолочный с люминесцентными лампами, стол, тумба, шкаф, шкаф для документов, вешалка для одежды, стул, принтер, доска пробковая, компьютер персональный, компьютерная сеть с выходом в Интернет
Помещения для самостоятельной работы	НТБ-303, Компьютерный читальный зал	стол компьютерный, стол письменный, стул, принтер, кондиционер, вешалка для одежды, светильник потолочный с диодными лампами, компьютерная сеть с выходом в Интернет, компьютер персональный

БАЛЛЬНО-РЕЙТИНГОВАЯ СТРУКТУРА ПРАКТИКИ

Учебная практика: проектно-технологическая практика

4 семестр

Перечень контрольных мероприятий текущего контроля успеваемости:

- КМ-1 Получение индивидуального задания и прохождение инструктажа по программе практики
- КМ-2 Равномерность работы в течение практики
- КМ-3 Полнота и целостность выполнения задания на практику

Вид промежуточной аттестации – Зачет с оценкой

Трудоемкость практики - 216 з.е.

Номер раздела	Раздел	Индекс КМ:	КМ-1	КМ-2	КМ-3
		Неделя КМ:	3 нед.	12 нед.	16 нед.
1	Подготовительный этап		+		
2	Рабочий этап			+	+
3	Отчетный этап			+	+
Вес КМ, %:			20	50	30