

**Министерство науки и высшего образования РФ  
Федеральное государственное бюджетное образовательное учреждение  
высшего образования  
«Национальный исследовательский университет «МЭИ»**

---

Направление подготовки: 11.05.01 Радиоэлектронные системы и комплексы

Наименование образовательной программы: Радионавигационные системы и комплексы

Уровень образования: высшее образование - специалитет

Форма обучения: очная


**Рабочая программа практики**

**Учебная практика: научно-исследовательская работа (получение  
первичных навыков научно-исследовательской работы)**

<b>Блок:</b>	<b>Блок 2 «Практики»</b>
<b>Часть образовательной программы:</b>	<b>Часть, формируемая участниками образовательных отношений</b>
<b>Индекс практики по учебному плану:</b>	<b>Б2.Ч.01</b>
<b>Трудоемкость в зачетных единицах:</b>	<b>семестр 6 - 2</b>
<b>Часов (всего) по учебному плану:</b>	<b>72</b>
<b>Контактная работа по практике</b>	<b>семестр 6 - 0,5 часа</b>
<b>Иные формы работы по практике</b>	<b>семестр 6 - 71 час</b>
<b>Промежуточная аттестация <i>Зачет</i></b>	<b>семестр 6 - 0,5 часа</b>

**ПРОГРАММУ СОСТАВИЛ:**


Разработчик

	Подписано электронной подписью ФГБОУ ВО «НИУ «МЭИ»	
	Сведения о владельце ЦЭП МЭИ	
	Владелец	Сизякова А.Ю.
	Идентификатор	R4eb30863-SiziakovaAY-83831ea7

А.Ю.  
Сизякова


**СОГЛАСОВАНО:**

Руководитель  
образовательной  
программы

	Подписано электронной подписью ФГБОУ ВО «НИУ «МЭИ»	
	Сведения о владельце ЦЭП МЭИ	
	Владелец	Сизякова А.Ю.
	Идентификатор	R4eb30863-SiziakovaAY-83831ea7

А.Ю.  
Сизякова

Заведующий  
выпускающей кафедрой

	Подписано электронной подписью ФГБОУ ВО «НИУ «МЭИ»	
	Сведения о владельце ЦЭП МЭИ	
	Владелец	Куликов Р.С.
	Идентификатор	R7ef0b374-KulikovRS-e851162c

Р.С. Куликов

## 1. ЦЕЛИ И ЗАДАЧИ ПРАКТИКИ

**Цель практики** – приобрести опыт работы с научно-технической информацией; получить первичные знания и умения по анализу характеристик подсистем радиотехнических устройств и процессов в них.

### **Задачи практики:**

- ознакомление с объектами профессиональной деятельности в области радиоэлектронных и радионавигационных систем и комплексов;
- формирование умений по поиску и анализу научно-технической информации в области радиоэлектронных и радионавигационных систем и комплексов;
- формирование умений по применению методов математических расчетов характеристик радиотехнических устройств, систем и процессов для анализа характеристик радиотехнических устройств.

Формируемые у обучающегося **компетенции** и запланированные **результаты обучения** по практике, соотнесенные с **индикаторами достижения компетенций**:

<b>Код и наименование компетенции</b>	<b>Код и наименование индикатора достижения компетенции</b>	<b>Запланированные результаты обучения</b>
УК-1 способен осуществлять критический анализ проблемных ситуаций на основе системного подхода, выработать стратегию действий	ИД-1 <sub>УК-1</sub> Выполняет поиск необходимой информации, её критический анализ и обобщает результаты анализа для решения поставленной задачи	уметь: - выполнять поиск необходимой информации и её критический анализ.
ПК-1 Способен разрабатывать структурные и функциональные схемы подсистем радиоэлектронных систем и комплексов, в том числе с использованием математического моделирования алгоритмов формирования, передачи, приема и обработки радиосигналов	ИД-1 <sub>ПК-1</sub> Знает методы выполнения расчетов основных технических характеристик схем подсистем радиоэлектронных систем и комплексов	знать: - методы расчета основных технических характеристик схем подсистем радиоэлектронных систем в рамках учебной научно-исследовательской работы.
	ИД-2 <sub>ПК-1</sub> Умеет использовать методы математических расчетов характеристик радиотехнических устройств, систем и процессов для анализа и оптимизации их параметров	уметь: - использовать методы математических расчетов характеристик радиотехнических устройств, систем и процессов для анализа и при необходимости оптимизации их параметров.



## 2. МЕСТО ПРАКТИКИ В СТРУКТУРЕ ОБРАЗОВАТЕЛЬНОЙ ПРОГРАММЫ ВО

Практика относится к части - "Часть, формируемая участниками образовательных отношений", блока - "Практики", основной профессиональной образовательной программы (далее – образовательной программы) специалитета «Радионавигационные системы и комплексы» направления 11.05.01 «Радиоэлектронные системы и комплексы».

## 3. МЕСТО И ВРЕМЯ ПРОВЕДЕНИЯ ПРАКТИКИ

Практика проводится в 6 семестре.

По способу проведения практика может относиться к стационарной и (или) выездной, что определяется местом ее прохождения.

Практика проводится в организации, осуществляющей деятельность по направленности (профилю) образовательной программы (далее – профильная организация), и (или) непосредственно в структурном подразделении ФГБОУ ВО «НИУ «МЭИ» (далее – МЭИ).

Для лиц с ограниченными возможностями здоровья и инвалидов место прохождения практики учитывает особенности их психофизического развития, индивидуальные возможности, состояние здоровья и требования по доступности.

## 4. СТРУКТУРА И СОДЕРЖАНИЕ ПРАКТИКИ

Общая трудоемкость производственной практики составляет 2 зачетных единиц, 72 академических часов.

№ п/п	Разделы (этапы) практики	Трудоемкость, ак. часов	
		Контактная работа	Иная форма работы
<b>Семестр 6</b>			
<b>1</b>	<b>Подготовительный этап</b>	<b>0,15</b>	<b>20</b>
1.1	Получение задания по практике.	0,15	20
<b>2</b>	<b>Основной этап</b>	<b>0,15</b>	<b>45</b>
2.1	Записать в таблицу ФИО научного руководителя. Выполнение индивидуального задания, выданного руководителем	0,15	45
<b>3</b>	<b>Отчетный этап</b>	<b>0,2</b>	<b>6</b>
3.1	Оформление отчетных материалов и получение допуска к промежуточной аттестации	0,2	6
<b>4</b>	<b>Формы контроля</b>	<b>0,5</b>	<b>0</b>
4.1	Зачет	0,5	-
	<b>Итого за 6 семестр:</b>	<b>1</b>	<b>71</b>
	<b>Всего:</b>	<b>1</b>	<b>71</b>

## 5. ТИПОВОЕ ЗАДАНИЕ НА ПРАКТИКУ

1. 1. Ознакомиться с перечнем тем, предлагаемых кафедрами ИРЭ для выполнения научно-исследовательских работ в области радиоэлектронных и радионавигационных систем и комплексов

2. Выбрать одну из предложенных тем для проведения исследования
  3. Осуществить поиск информации по выбранной теме
  4. Систематизировать и проанализировать найденную информацию по теме исследования.
- Оформить обзорную часть отчета по практике
5. Обосновать актуальность исследования по выбранной теме
  6. Выполнить иные задания руководителя практики
  7. По результатам практики составить индивидуальный письменный отчет по практике.

Отчет должен содержать конкретные сведения о работе, проделанной в период практики, и отражать результаты выполнения заданий, предусмотренных программой практики. Оформление отчета выполняется в соответствии с требованиями к ВКР

## **6. ФОРМЫ ПРОМЕЖУТОЧНОЙ АТТЕСТАЦИИ ПО ПРАКТИКЕ**

**Форма промежуточной аттестации в 6 семестре:** зачет

Зачет в форме представления отчета на бумажном носителе и(или) в электронном виде. К зачету допускается обучающийся, получивший положительную оценку по всем предусмотренным контрольным мероприятиям..

По результатам практики выставляется:

- оценка 5 («отлично») - Работа выполнена в рамках "продвинутого" уровня. Ответы даны верно, четко сформулированные особенности практических решений;
- оценка 4 («хорошо») - Работа выполнена в рамках "базового" уровня. Большинство ответов даны верно. В части материала есть незначительные недостатки;
- оценка 3 («удовлетворительно») - Работа выполнена в рамках "порогового" уровня. Основная часть задания выполнена верно. на вопросы углубленного уровня;
- оценка 2 («неудовлетворительно») - Работа не выполнена или выполнена преимущественно неправильно.

Оценка определяется по совокупности результатов текущего контроля успеваемости в соответствии с Положением о балльно-рейтинговой системе для студентов НИУ «МЭИ».

В приложение к диплому выносится оценка за 6 семестр.

**Примечание:** оценочные материалы по практике приведены в фонде оценочных материалов ОПОП.

## **7. УЧЕБНО-МЕТОДИЧЕСКОЕ И ИНФОРМАЦИОННОЕ ОБЕСПЕЧЕНИЕ ПРАКТИКИ**

Архив и научно-техническая библиотека профильной организации.

Материалы, полученные во время прохождения практики.

При прохождении практики в МЭИ – НТБ МЭИ и электронные библиотечные системы.

### **7.1 Лицензионное и свободно распространяемое программное обеспечение:**

1. СДО "Прометей"
2. Office / Российский пакет офисных программ
3. Windows / Операционная система семейства Linux
4. Майнд Видеоконференции
5. Acrobat Reader

### **7.2 Интернет-ресурсы, включая профессиональные базы данных и информационно-справочные системы:**

1. ЭБС Лань - <https://e.lanbook.com/>

2. ЭБС "Университетская библиотека онлайн" - [http://biblioclub.ru/index.php?page=main\\_ub\\_red](http://biblioclub.ru/index.php?page=main_ub_red)
3. Научная электронная библиотека - <https://elibrary.ru/>
4. База данных Scopus - <http://www.scopus.com>
5. Национальная электронная библиотека - <https://rusneb.ru/>
6. Электронная библиотека МЭИ (ЭБ МЭИ) - <http://elib.mpei.ru/login.php>

## 8. МАТЕРИАЛЬНО-ТЕХНИЧЕСКОЕ ОБЕСПЕЧЕНИЕ ПРАКТИКИ

Профильная организация и (или) структурное подразделение МЭИ.

Плановые характеристики помещений указаны в таблице.

Тип помещения	Номер аудитории, наименование	Оснащение
Помещения для консультирования	Е-705/5, Кабинет сотрудников каф. "ФОРС"; Е-817, Преподавательская; Е-825/3, Кабинет сотрудников каф. "РТП и АС"; Ж-400/1, Кабинет сотрудников каф. "РТС"	колонки, техническая аппаратура, книги, учебники, пособия, стол, стеллаж для хранения книг, стул, шкаф, шкаф для документов, кондиционер, вешалка для одежды, сетевая розетка, светильник потолочный с люминесцентными лампами, светильник потолочный с люминесцентными лампами, стол, тумба, шкаф, шкаф для документов, вешалка для одежды, стул, принтер, доска пробковая, компьютер персональный, компьютерная сеть с выходом в Интернет, компьютер персональный, стол письменный, стол, стул, кресло рабочее, шкаф для одежды, стеллаж для хранения книг, доска маркерная, электрические розетки, светильник потолочный с люминесцентными лампами, рабочее место сотрудника, стол, стул, шкаф для документов, шкаф для одежды, светильник потолочный с люминесцентными лампами, электрические розетки, книги, учебники, пособия, журналы
Помещения для хранения оборудования и учебного инвентаря	Е-704/14, Помещение каф. "ФОРС"; Е-802/4, Склад инвентаря и оборудования; Ж-400/9, Прочее каф. "РТС"	светильник потолочный с люминесцентными лампами, электрические розетки, запасные комплектующие для оборудования, оборудование для экспериментов, стеллаж, шкаф, стол, шкаф для документов, светильник потолочный с люминесцентными лампами, электрические розетки, стул, сервер, стеллаж для хранения книг, стул, светильник потолочный с люминесцентными лампами, электрические розетки, книги, учебники, пособия
Учебные аудитории для проведения промежуточной аттестации	Е-800/1, Учебная лаборатория антенных систем и распространения радиоволн; Е-802/2,	стул, парта со скамьей, парта, стол, стол преподавателя, доска меловая, экран, мультимедийный проектор, стенд лабораторный, шкаф для документов, светильник потолочный с люминесцентными

	Учебная лаборатория Радиоизмерений и медицинской электроники; Ж-400/5, Лаборатория «Системы передачи информации»; Е-703/11, Лаборатория каф. "ФОРС"	лампами, электрические розетки, верстак электротехнический, кондиционер, компьютер персональный, экран, мультимедийный проектор, вешалка для одежды, стол, электрические розетки, доска маркерная, стул, компьютерная сеть с выходом в Интернет, светильник потолочный с люминесцентными лампами, стенд учебный, стенд лабораторный, стол преподавателя, стол, стул, шкаф для документов, светильник потолочный с люминесцентными лампами, электрические розетки, доска меловая, указка, компьютерная сеть с выходом в Интернет, стол преподавателя, стол, стул, вешалка для одежды, шкаф, светильник потолочный с люминесцентными лампами, сетевая розетка, доска меловая, стенд лабораторный, оборудование специализированное
Помещения для самостоятельной работы	НТБ-303, Компьютерный читальный зал	стол компьютерный, стол письменный, стул, принтер, кондиционер, вешалка для одежды, светильник потолочный с диодными лампами, компьютерная сеть с выходом в Интернет, компьютер персональный
Учебные аудитории для проведения лекционных занятий и текущего контроля	Ж-120, Машинный зал ИВЦ; Б-318, Учебная аудитория	сервер, кондиционер, коммутатор, доска меловая, доска маркерная, кондиционер, парта со скамьей, электрические розетки, информационные (интернет) розетки, стол письменный, стул



**БАЛЛЬНО-РЕЙТИНГОВАЯ СТРУКТУРА ПРАКТИКИ**

**Учебная практика: научно-исследовательская работа (получение первичных навыков научно-исследовательской работы)**

**6 семестр**

**Перечень контрольных мероприятий текущего контроля успеваемости:**

- КМ-1 Оформление задания на практику
- КМ-2 Оформление отчета по практике
- КМ-3 Предоставление комплекта отчетных документов

**Вид промежуточной аттестации – зачет**

Трудоемкость практики - 2 з.е.

Раздел дисциплины	Веса контрольных мероприятий, %			
	Индекс КМ:	КМ-1	КМ-2	КМ-3
	Срок КМ:	2	13	15
Текущий контроль прохождения практики		+	+	+
	Вес КМ:	20	30	50