

Министерство науки и высшего образования РФ
Федеральное государственное бюджетное образовательное учреждение
высшего образования
«Национальный исследовательский университет «МЭИ»

Направление подготовки: 11.05.01 Радиоэлектронные системы и комплексы

Наименование образовательной программы: Радиоэлектронные системы и комплексы

Уровень образования: высшее образование - специалитет

Форма обучения: очная


Рабочая программа практики

Производственная практика: производственная практика


Блок:	Блок 2 «Практики»
Часть образовательной программы:	Часть, формируемая участниками образовательных отношений
Индекс практики по учебному плану:	Б2.Ч.02
Трудоемкость в зачетных единицах:	семестр 6 - 6
Часов (всего) по учебному плану:	216
Контактная работа по практике	семестр 6 - 107,5 часа
Иные формы работы по практике	семестр 6 - 108 часов
Промежуточная аттестация <i>Зачет с оценкой</i>	семестр 6 - 0,5 часа

ПРОГРАММУ СОСТАВИЛ:


Разработчик

	Подписано электронной подписью ФГБОУ ВО «НИУ «МЭИ»	
	Сведения о владельце ЦЭП МЭИ	
	Владелец	Сизякова А.Ю.
	Идентификатор	R4eb30863-SiziakovaAY-83831ea7

А.Ю.
Сизякова**СОГЛАСОВАНО:**Руководитель
образовательной
программы

	Подписано электронной подписью ФГБОУ ВО «НИУ «МЭИ»	
	Сведения о владельце ЦЭП МЭИ	
	Владелец	Сизякова А.Ю.
	Идентификатор	R4eb30863-SiziakovaAY-83831ea7

А.Ю.
СизяковаЗаведующий
выпускающей кафедрой

	Подписано электронной подписью ФГБОУ ВО «НИУ «МЭИ»	
	Сведения о владельце ЦЭП МЭИ	
	Владелец	Куликов Р.С.
	Идентификатор	R7ef0b374-KulikovRS-e851162c

Р.С. Куликов

1. ЦЕЛИ И ЗАДАЧИ ПРАКТИКИ

Цель практики – приобретение опыта самостоятельной профессиональной практической деятельности на основе полученной теоретической подготовки в области радиоэлектронных и/или радионавигационных систем; изучение вопросов организации работы отдела профильной организации, который является базой производственной практики.

Задачи практики:

- знакомство с организационной структурой профильной организации;
- изучение вопросов организации работы отдела профильной организации, который является базой производственной практики;
- знакомство со стадиями жизненного цикла отдельных узлов/блоков радиоэлектронной аппаратуры;
- получение практического опыта самостоятельной профессиональной деятельности в области разработки отдельных блоков или частей приборов, используемых в радиоэлектронных и радионавигационных изделиях.

Формируемые у обучающегося **компетенции** и запланированные **результаты обучения** по практике, соотнесенные с **индикаторами достижения компетенций**:

Код и наименование компетенции	Код и наименование индикатора достижения компетенции	Запланированные результаты обучения
ОПК-2 способен выявлять естественнонаучную сущность проблем, возникающих в ходе профессиональной деятельности, и применять соответствующий физико-математический аппарат для их формализации, анализа и принятия решения	ИД-1 _{ОПК-2} Знает современное состояние области профессиональной деятельности	
	ИД-2 _{ОПК-2} Осуществляет сбор и анализ научно-технической информации, составляет аналитические обзоры и научно-технические отчеты по результатам выполненной работы	
ПК-3 Способен выполнять физическое моделирование процессов формирования, передачи, приема и обработки радиосигналов в подсистемах радиоэлектронных систем и комплексов	ИД-1 _{ПК-3} Знает методы физического моделирования процессов формирования, передачи, приема и обработки радиосигналов и проведения экспериментальных исследований	

2. МЕСТО ПРАКТИКИ В СТРУКТУРЕ ОБРАЗОВАТЕЛЬНОЙ ПРОГРАММЫ ВО

Практика относится к части - "Часть, формируемая участниками образовательных отношений", блока - "Практики", основной профессиональной образовательной программы (далее – образовательной программы) специалитета «Радиоэлектронные системы и комплексы» направления 11.05.01 «Радиоэлектронные системы и комплексы».

3. МЕСТО И ВРЕМЯ ПРОВЕДЕНИЯ ПРАКТИКИ

Практика проводится в 6 семестре.

По способу проведения практика может относиться к стационарной и (или) выездной, что определяется местом ее прохождения.

Практика проводится в организации, осуществляющей деятельность по направленности (профилю) образовательной программы (далее – профильная организация), и (или) непосредственно в структурном подразделении ФГБОУ ВО «НИУ «МЭИ» (далее – МЭИ).

Для лиц с ограниченными возможностями здоровья и инвалидов место прохождения практики учитывает особенности их психофизического развития, индивидуальные возможности, состояние здоровья и требования по доступности.

4. СТРУКТУРА И СОДЕРЖАНИЕ ПРАКТИКИ

Общая трудоемкость производственной практики составляет 6 зачетных единиц, 216 академических часов.

№ п/п	Разделы (этапы) практики	Трудоемкость, ак. часов	
		Контактная работа	Иная форма работы
Семестр 6			
1	Подготовительный этап	30	36
1.1	Выдача задания по практике. Инструктаж по технике безопасности	30	36
2	Основной этап	47,5	36
2.1	Выполнение индивидуального задания. Знакомство с базой производственной практики	47,5	36
3	Отчетный этап	30	36
3.1	Оформление отчетных материалов и получение допуска к промежуточной аттестации	30	36
4	Формы контроля	0,5	0
4.1	Зачет с оценкой	0,5	-
Итого за 6 семестр:		108	108
Всего:		108	108

5. ТИПОВОЕ ЗАДАНИЕ НА ПРАКТИКУ

1. Разработка программы тестирования для проверки элементов

Разработка схемы и топологии размещения элементов в конкретной программе

Программирования микроконтроллеров AVR на языке Ассемблер

Измерение параметров входного устройства приемника и их проверка на соответствие ТУ

Разработка программно-математического обеспечения имитатора синхронизирующего устройства

Расчет энергетического бюджета радиолинии

Проведение испытаний входного контроля СВЧ устройств.

Отчет должен содержать конкретные сведения о работе, проделанной в период практики, и отражать результаты выполнения заданий, предусмотренных программой практики. Оформление отчета выполняется в соответствии с требованиями к ВКР

6. ФОРМЫ ПРОМЕЖУТОЧНОЙ АТТЕСТАЦИИ ПО ПРАКТИКЕ

Форма промежуточной аттестации в 6 семестре: зачет с оценкой

Зачет с оценкой в форме защиты отчета с представлением отчета и презентации на бумажном носителе и/или в электронном виде.

К защите отчета допускаются обучающиеся, получившие положительную оценку по каждому пункту текущего контроля по практике.

На защите отчета по результатам прохождения практики обучающемуся задаются вопросы по представленному отчету и презентации.

По результатам практики выставляется:

– оценка 5 («отлично») - Работа выполнена в рамках "продвинутого" уровня. Ответы даны верно, четко сформулированные особенности практических решений;

– оценка 4 («хорошо») - Работа выполнена в рамках "базового" уровня. Большинство ответов даны верно. В части материала есть незначительные недостатки;

– оценка 3 («удовлетворительно») - Работа выполнена в рамках "порогового" уровня. Основная часть задания выполнена верно. на вопросы углубленного уровня;

– оценка 2 («неудовлетворительно») - Работа не выполнена или выполнена преимущественно неправильно.

Оценка определяется в соответствии с Положением о балльно-рейтинговой системе для студентов НИУ «МЭИ» на основании семестровой и зачетной составляющих.

В приложение к диплому выносится оценка за 6 семестр.

Примечание: оценочные материалы по практике приведены в фонде оценочных материалов ОПОП.

7. УЧЕБНО-МЕТОДИЧЕСКОЕ И ИНФОРМАЦИОННОЕ ОБЕСПЕЧЕНИЕ ПРАКТИКИ

Архив и научно-техническая библиотека профильной организации.

Материалы, полученные во время прохождения практики.

При прохождении практики в МЭИ – НТБ МЭИ и электронные библиотечные системы.

7.1 Лицензионное и свободно распространяемое программное обеспечение:

1. СДО "Прометей"

2. Office / Российский пакет офисных программ

3. Windows / Операционная система семейства Linux

4. Майнд Видеоконференции

5. Acrobat Reader

7.2 Интернет-ресурсы, включая профессиональные базы данных и информационно-справочные системы:

1. ЭБС Лань - <https://e.lanbook.com/>

2. ЭБС "Университетская библиотека онлайн" - http://biblioclub.ru/index.php?page=main_ub_red
3. Научная электронная библиотека - <https://elibrary.ru/>
4. База данных ВИНТИ online - <http://www.viniti.ru/>
5. Национальная электронная библиотека - <https://rusneb.ru/>
6. Электронная библиотека МЭИ (ЭБ МЭИ) - <http://elib.mpei.ru/login.php>
7. База открытых данных Министерства труда и социальной защиты РФ - <https://rosmintrud.ru/opendata>
8. База открытых данных профессиональных стандартов Министерства труда и социальной защиты РФ - <http://profstandart.rosmintrud.ru/obshchiy-informatsionnyy-blok/natsionalnyy-reestr-professionalnykh-standartov/>
9. Информационно-справочная система «Кодекс/Техэксперт» - <Http://proinfosoft.ru;http://docs.cntd.ru/>
10. Официальный сайт Федерального агентства по техническому регулированию и метрологии - <http://protect.gost.ru/>
11. Открытая университетская информационная система «РОССИЯ» - <https://uisrussia.msu.ru>
12. Официальный сайт Министерства науки и высшего образования Российской Федерации - <https://minobrnauki.gov.ru>
13. Официальный сайт Федеральной службы по надзору в сфере образования и науки - <https://obrnadzor>
14. Федеральный портал "Российское образование" - <http://www.edu.ru>

8. МАТЕРИАЛЬНО-ТЕХНИЧЕСКОЕ ОБЕСПЕЧЕНИЕ ПРАКТИКИ

Профильная организация и (или) структурное подразделение МЭИ.

Плановые характеристики помещений указаны в таблице.

Тип помещения	Номер аудитории, наименование	Оснащение
Помещения для консультирования	Е-705/5, Кабинет сотрудников каф. "ФОРС"; Е-817, Преподавательская; Е-825/4, Кабинет сотрудников каф. "РТП и АС"; Ж-400/3, Консультационный зал каф. "РТС"	колонки, техническая аппаратура, книги, учебники, пособия, стол, стеллаж для хранения книг, стул, шкаф, шкаф для документов, кондиционер, вешалка для одежды, сетевая розетка, светильник потолочный с люминесцентными лампами, светильник потолочный с люминесцентными лампами, стол, тумба, шкаф, шкаф для документов, вешалка для одежды, стул, принтер, доска пробковая, компьютер персональный, компьютерная сеть с выходом в Интернет, парта, стул, стол письменный, шкаф для документов, стеллаж для хранения книг, холодильник, компьютер персональный, вешалка для одежды, принтер, электрические розетки, светильник потолочный с люминесцентными лампами, шкаф для документов, стол, стул, светильник потолочный с люминесцентными лампами, электрические розетки, книги, учебники, пособия
Помещения для	Е-704/14,	светильник потолочный с люминесцентными

хранения оборудования и учебного инвентаря	Помещение каф. "ФОРС"; Е-802/4, Склад инвентаря и оборудования; Ж-400/9, Прочее каф. "РТС"	лампами, электрические розетки, запасные комплектующие для оборудования, оборудование для экспериментов, стеллаж, шкаф, стол, шкаф для документов, светильник потолочный с люминесцентными лампами, электрические розетки, стул, сервер, стеллаж для хранения книг, стул, светильник потолочный с люминесцентными лампами, электрические розетки, книги, учебники, пособия
Учебные аудитории для проведения промежуточной аттестации	Е-800/1, Учебная лаборатория антенных систем и распространения радиоволн; Е-802/2, Учебная лаборатория Радиоизмерений и медицинской электроники; Ж-400/5, Лаборатория «Системы передачи информации»; Е-703/11, Лаборатория каф. "ФОРС"	стул, парта со скамьей, парта, стол, стол преподавателя, доска меловая, экран, мультимедийный проектор, стенд лабораторный, шкаф для документов, светильник потолочный с люминесцентными лампами, электрические розетки, верстак электротехнический, кондиционер, компьютер персональный, экран, мультимедийный проектор, вешалка для одежды, стол, электрические розетки, доска маркерная, стул, компьютерная сеть с выходом в Интернет, светильник потолочный с люминесцентными лампами, стенд учебный, стенд лабораторный, стол преподавателя, стол, стул, шкаф для документов, светильник потолочный с люминесцентными лампами, электрические розетки, доска меловая, указка, компьютерная сеть с выходом в Интернет, стол преподавателя, стол, стул, вешалка для одежды, шкаф, светильник потолочный с люминесцентными лампами, сетевая розетка, доска меловая, стенд лабораторный, оборудование специализированное
Помещения для самостоятельной работы	НТБ-303, Компьютерный читальный зал	стол компьютерный, стол письменный, стул, принтер, кондиционер, вешалка для одежды, светильник потолочный с диодными лампами, компьютерная сеть с выходом в Интернет, компьютер персональный
Учебные аудитории для проведения лекционных занятий и текущего контроля	Ж-120, Машинный зал ИВЦ; Б-318, Учебная аудитория	сервер, кондиционер, коммутатор, доска меловая, доска маркерная, кондиционер, парта со скамьей, электрические розетки, информационные (интернет) розетки, стол письменный, стул

БАЛЛЬНО-РЕЙТИНГОВАЯ СТРУКТУРА ПРАКТИКИ
Производственная практика: производственная практика

6 семестр

Перечень контрольных мероприятий текущего контроля успеваемости:

КМ-1 Подготовительный этап

КМ-2 Основной этап

КМ-3 Отчетный этап

Вид промежуточной аттестации – зачет с оценкой

Трудоемкость практики - 6 з.е.

Раздел дисциплины	Веса контрольных мероприятий, %			
	Индекс КМ:	КМ-1	КМ-2	КМ-3
	Срок КМ:	0	0	0
Текущий контроль прохождения практики		+	+	+
	Вес КМ:	0	0	0