

**Министерство науки и высшего образования РФ**  
**Федеральное государственное бюджетное образовательное учреждение**  
**высшего образования**  
**«Национальный исследовательский университет «МЭИ»**

---

Направление подготовки: 11.05.01 Радиоэлектронные системы и комплексы

Наименование образовательной программы: Радиоэлектронные системы и комплексы

Уровень образования: высшее образование - специалитет

Форма обучения: очная


**Рабочая программа практики**

**Учебная практика: ознакомительная практика**

<b>Блок:</b>	<b>Блок 2 «Практики»</b>
<b>Часть образовательной программы:</b>	<b>Обязательная</b>
<b>Индекс практики по учебному плану:</b>	<b>Б2.О.01</b>
<b>Трудоемкость в зачетных единицах:</b>	<b>семестр 1 - 1</b>
<b>Часов (всего) по учебному плану:</b>	<b>36</b>
<b>Контактная работа по практике</b>	<b>семестр 1 - 19,5 часа</b>
<b>Иные формы работы по практике</b>	<b>семестр 1 - 16 часов</b>
<b>Промежуточная аттестация</b> <i>Зачет</i>	<b>семестр 1 - 0,5 часа</b>

**ПРОГРАММУ СОСТАВИЛ:**


Разработчик

	Подписано электронной подписью ФГБОУ ВО «НИУ «МЭИ»	
	Сведения о владельце ЦЭП МЭИ	
	Владелец	Сизякова А.Ю.
	Идентификатор	R4eb30863-SiziakovaAY-83831ea7

А.Ю.  
Сизякова


**СОГЛАСОВАНО:**

Руководитель  
образовательной  
программы

	Подписано электронной подписью ФГБОУ ВО «НИУ «МЭИ»	
	Сведения о владельце ЦЭП МЭИ	
	Владелец	Сизякова А.Ю.
	Идентификатор	R4eb30863-SiziakovaAY-83831ea7

А.Ю.  
Сизякова

Заведующий  
выпускающей кафедрой

	Подписано электронной подписью ФГБОУ ВО «НИУ «МЭИ»	
	Сведения о владельце ЦЭП МЭИ	
	Владелец	Куликов Р.С.
	Идентификатор	R7ef0b374-KulikovRS-e851162c

Р.С. Куликов

## 1. ЦЕЛИ И ЗАДАЧИ ПРАКТИКИ

**Цель практики** – адаптация первокурсника к условиям жизни и учебы в ФГБОУ ВО «НИУ «МЭИ» (далее – МЭИ) и формирование умения работать в команде.

### **Задачи практики:**

- знакомство с основами образовательного процесса в МЭИ;
- знакомство с правами и обязанностями студентов МЭИ;
- знакомство с социокультурной средой МЭИ;
- развитие умений командной работы.

Формируемые у обучающегося **компетенции** и запланированные **результаты обучения** по практике, соотнесенные с **индикаторами достижения компетенций**:

<b>Код и наименование компетенции</b>	<b>Код и наименование индикатора достижения компетенции</b>	<b>Запланированные результаты обучения</b>
УК-1 способен осуществлять критический анализ проблемных ситуаций на основе системного подхода, вырабатывать стратегию действий	ИД-1 <sub>УК-1</sub> Выполняет поиск необходимой информации, её критический анализ и обобщает результаты анализа для решения поставленной задачи	знать: - правила пользования Научно-технической библиотекой.  уметь: - пользоваться НТБ МЭИ для поиска литературы.
УК-2 способен управлять проектом на всех этапах его жизненного цикла	ИД-2 <sub>УК-2</sub> Выбирает наиболее эффективный способ решения задач, учитывая действующие правовые нормы и имеющиеся условия, ресурсы и ограничения	знать: - основные положения нормативных документов об организации учебного процесса в МЭИ.
УК-3 способен организовывать и руководить работой команды, вырабатывая командную стратегию для достижения поставленной цели	ИД-2 <sub>УК-3</sub> Взаимодействует с другими членами команды для достижения поставленной задачи	знать: - возможности социокультурной среды МЭИ.  уметь: - совместно работать в команде над поставленной задачей.
УК-6 способен определять и	ИД-1 <sub>УК-6</sub> Эффективно планирует	знать:

<b>Код и наименование компетенции</b>	<b>Код и наименование индикатора достижения компетенции</b>	<b>Запланированные результаты обучения</b>
реализовывать приоритеты собственной деятельности и способы ее совершенствования на основе самооценки и образования в течение всей жизни	собственное время	- методы эффективного планирования собственного времени.
	ИД-2ук-6 Планирует траекторию своего профессионального развития и предпринимает шаги по её реализации	знать: - основные принципы организации образовательного процесса МЭИ.

## 2. МЕСТО ПРАКТИКИ В СТРУКТУРЕ ОБРАЗОВАТЕЛЬНОЙ ПРОГРАММЫ ВО

Практика относится к части - "Обязательная", блока - "Практики", основной профессиональной образовательной программы (далее – образовательной программы) специалитета «Радиоэлектронные системы и комплексы» направления 11.05.01 «Радиоэлектронные системы и комплексы».

## 3. МЕСТО И ВРЕМЯ ПРОВЕДЕНИЯ ПРАКТИКИ

Практика проводится в 1 семестре.

По способу проведения практика может относиться к стационарной и (или) выездной, что определяется местом ее прохождения.

Практика проводится в организации, осуществляющей деятельность по направленности (профилю) образовательной программы (далее – профильная организация), и (или) непосредственно в структурном подразделении ФГБОУ ВО «НИУ «МЭИ» (далее – МЭИ).

Для лиц с ограниченными возможностями здоровья и инвалидов место прохождения практики учитывает особенности их психофизического развития, индивидуальные возможности, состояние здоровья и требования по доступности.

## 4. СТРУКТУРА И СОДЕРЖАНИЕ ПРАКТИКИ

Общая трудоемкость производственной практики составляет 1 зачетных единиц, 36 академических часов.

№ п/п	Разделы (этапы) практики	Трудоемкость, ак. часов	
		Контактная работа	Иная форма работы
<b>Семестр 1</b>			
<b>1</b>	<b>Подготовительный этап</b>	<b>3</b>	<b>3</b>
1.1	Организация образовательного процесса в МЭИ. Знакомство с правилами внутреннего распорядка обучающихся в МЭИ. Знакомство с кампусом МЭИ	3	3
<b>2</b>	<b>Основной этап</b>	<b>11,5</b>	<b>11</b>
2.1	Знакомство с ЭИОС МЭИ	3	3
2.2	Знакомство с внеучебной деятельностью и студенческими организациями МЭИ	3	3
2.3	Возможности и правила пользования НТБ МЭИ	3	3
2.4	Командная работа	2,5	2
<b>3</b>	<b>Отчетный этап</b>	<b>5</b>	<b>2</b>
3.1	Отчетный этап	5	2
<b>4</b>	<b>Формы контроля</b>	<b>0,5</b>	<b>0</b>
4.1	Зачет	0,5	-

№ п/п	Разделы (этапы) практики	Трудоемкость, ак. часов	
		Контактная работа	Иная форма работы
	<b>Итого за 1 семестр:</b>	<b>20</b>	<b>16</b>
	<b>Всего:</b>	<b>20</b>	<b>16</b>

## 5. ТИПОВОЕ ЗАДАНИЕ НА ПРАКТИКУ

### 1. ТИПОВОЕ ЗАДАНИЕ НА ПРАКТИКУ

1. Изучить принципы организации образовательного процесса в МЭИ (виды занятий; особенности организации учебного процесса, основные формы контроля; особенности организации зачетной и экзаменационной сессий), Правила внутреннего распорядка обучающихся МЭИ
2. Ознакомиться с функциональными возможностями ЭИОС МЭИ, БАРС и официальным сайтом МЭИ. Зарегистрироваться в ОСЭП. Заполнить профиль в личном кабинете
3. Ознакомиться с направлениями внеучебной деятельности МЭИ, студенческими организациями МЭИ, деятельностью советов обучающихся и представительных органов обучающихся
4. Ознакомиться с НТБ МЭИ, ее структурой и возможностями. Изучить основы работы с электронным каталогом и поиска литературы
5. В качестве командной работы предлагается подготовка презентации на тему «Знакомьтесь, это мы!».

Отчет в форме электронной презентации - представление коллективного проекта

## 6. ФОРМЫ ПРОМЕЖУТОЧНОЙ АТТЕСТАЦИИ ПО ПРАКТИКЕ

**Форма промежуточной аттестации в 1 семестре:** зачет

По результатам практики выставляется:

- оценка «зачтено» - Работа выполнена верно или с несущественными недостатками;
- оценка «не зачтено» - Работа не выполнена или выполнена преимущественно неправильно.

По результатам открытой защиты отчета по практике перед комиссией, состоящей не менее, чем из 2-х членов комиссии, студент получает зачет за промежуточную аттестацию. Итоговая оценка определяется в соответствии с Положением о балльно-рейтинговой системе для студентов НИУ «МЭИ» на основании семестровой и зачетной составляющих.

В приложение к диплому выносится оценка за 1 семестр.

**Примечание:** оценочные материалы по практике приведены в фонде оценочных материалов ОПОП.

## 7. УЧЕБНО-МЕТОДИЧЕСКОЕ И ИНФОРМАЦИОННОЕ ОБЕСПЕЧЕНИЕ ПРАКТИКИ

Архив и научно-техническая библиотека профильной организации.

Материалы, полученные во время прохождения практики.

При прохождении практики в МЭИ – НТБ МЭИ и электронные библиотечные системы.

### 7.1 Лицензионное и свободно распространяемое программное обеспечение:

1. СДО "Прометей"

2. Office / Российский пакет офисных программ
3. Майнд Видеоконференции
4. ОС Linux

## 7.2 Интернет-ресурсы, включая профессиональные базы данных и информационно-справочные системы:

1. ЭБС Лань - <https://e.lanbook.com/>
2. ЭБС "Университетская библиотека онлайн" - [http://biblioclub.ru/index.php?page=main\\_ub\\_red](http://biblioclub.ru/index.php?page=main_ub_red)
3. Научная электронная библиотека - <https://elibrary.ru/>
4. Национальная электронная библиотека - <https://rusneb.ru/>
5. Электронная библиотека МЭИ (ЭБ МЭИ) - <http://elib.mpei.ru/login.php>
6. Открытая университетская информационная система «РОССИЯ» - <https://uisrussia.msu.ru>

## 8. МАТЕРИАЛЬНО-ТЕХНИЧЕСКОЕ ОБЕСПЕЧЕНИЕ ПРАКТИКИ

Профильная организация и (или) структурное подразделение МЭИ.

Плановые характеристики помещений указаны в таблице.

Тип помещения	Номер аудитории, наименование	Оснащение
Помещения для самостоятельной работы	НТБ-303, Компьютерный читальный зал	стол компьютерный, стол письменный, стул, принтер, кондиционер, вешалка для одежды, светильник потолочный с диодными лампами, компьютерная сеть с выходом в Интернет, компьютер персональный
Учебные аудитории для проведения лекционных занятий и текущего контроля	Ж-120, Машинный зал ИВЦ; А-400, Учебная аудитория "А"	сервер, кондиционер, коммутатор, колонки звуковые, компьютер персональный, доска меловая, доска маркерная, мультимедийный проектор, экран интерактивный, парта, стул, светильник потолочный с люминесцентными лампами, электрические розетки
Помещения для консультирования	Ж-400/1, Кабинет сотрудников каф. "РТС"; Ж-400/3, Консультационный зал каф. "РТС"	рабочее место сотрудника, стол, стул, шкаф для документов, шкаф для одежды, светильник потолочный с люминесцентными лампами, электрические розетки, книги, учебники, пособия, журналы, шкаф для документов, стол, стул, светильник потолочный с люминесцентными лампами, электрические розетки, книги, учебники, пособия
Помещения для хранения оборудования и учебного инвентаря	Ж-400/9, Прочее каф. "РТС"	стеллаж для хранения книг, стул, светильник потолочный с люминесцентными лампами, электрические розетки, книги, учебники, пособия
Учебные аудитории для проведения промежуточной аттестации	А-402, Учебная аудитория	колонки звуковые, мультимедийный проектор, компьютер персональный, кондиционер, доска маркерная, доска меловая, парта, стул, электрические розетки, светильник потолочный с люминесцентными лампами

**БАЛЛЬНО-РЕЙТИНГОВАЯ СТРУКТУРА ПРАКТИКИ**

**Учебная практика: ознакомительная практика**

**1 семестр**

**Перечень контрольных мероприятий текущего контроля успеваемости:**

КМ-1 Подготовительный этап

КМ-2 Основной этап

КМ-3 Отчетный этап

**Вид промежуточной аттестации – зачет**

Трудоемкость практики - 1 з.е.

Раздел дисциплины	Веса контрольных мероприятий, %			
	Индекс КМ:	КМ-1	КМ-2	КМ-3
	Срок КМ:	5	12	15
Текущий контроль прохождения практики		+	+	+
	Вес КМ:	30	30	40