

Министерство науки и высшего образования РФ
Федеральное государственное бюджетное образовательное учреждение
высшего образования
«Национальный исследовательский университет «МЭИ»

Направление подготовки: 11.05.01 Радиоэлектронные системы и комплексы

Наименование образовательной программы: Радиоэлектронные системы и комплексы

Уровень образования: высшее образование - специалитет

Форма обучения: очная


Рабочая программа практики

Учебная практика: ознакомительная практика

Блок:	Блок 2 «Практики»
Часть образовательной программы:	Обязательная
Индекс практики по учебному плану:	Б2.О.01
Трудоемкость в зачетных единицах:	семестр 1 - 1
Часов (всего) по учебному плану:	36
Контактная работа по практике	семестр 1 - 19,5 часа
Иные формы работы по практике	семестр 1 - 16 часов
Промежуточная аттестация <i>Зачет</i>	семестр 1 - 0,5 часа

ПРОГРАММУ СОСТАВИЛ:


Разработчик

	Подписано электронной подписью ФГБОУ ВО «НИУ «МЭИ»	
	Сведения о владельце ЦЭП МЭИ	
	Владелец	Сизякова А.Ю.
	Идентификатор	R4eb30863-SiziakovaAY-83831ea7

А.Ю.
Сизякова


СОГЛАСОВАНО:

Руководитель
образовательной
программы

	Подписано электронной подписью ФГБОУ ВО «НИУ «МЭИ»	
	Сведения о владельце ЦЭП МЭИ	
	Владелец	Сизякова А.Ю.
	Идентификатор	R4eb30863-SiziakovaAY-83831ea7

А.Ю.
Сизякова

Заведующий
выпускающей кафедрой

	Подписано электронной подписью ФГБОУ ВО «НИУ «МЭИ»	
	Сведения о владельце ЦЭП МЭИ	
	Владелец	Куликов Р.С.
	Идентификатор	R7ef0b374-KulikovRS-e851162c

Р.С. Куликов

1. ЦЕЛИ И ЗАДАЧИ ПРАКТИКИ

Цель практики – развитие гибких навыков в ходе разработки социально значимого для университета/института проекта.

Задачи практики:

- знакомство с особенностями групповой работы в ходе выдвижения и разработки инициатив и предложения решений;
- знакомство с индивидуальными особенностями личности и уровнем развитости надпрофессиональных компетенций для планирования траектории развития;
- развитие навыков целеполагания. системного подхода для решения поставленных задач..

Формируемые у обучающегося **компетенции** и запланированные **результаты обучения** по практике, соотнесенные с **индикаторами достижения компетенций**:

Код и наименование компетенции	Код и наименование индикатора достижения компетенции	Запланированные результаты обучения
УК-1 способен осуществлять критический анализ проблемных ситуаций на основе системного подхода, вырабатывать стратегию действий	ИД-1 _{УК-1} Выполняет поиск необходимой информации, её критический анализ и обобщает результаты анализа для решения поставленной задачи	знать: - приемы анализа и синтеза информации, многофакторных явлений, выделения главного (существенного). уметь: - выбирать оптимальные способы решения задач с соблюдением заявленного качества и в установленные сроки; - верно интерпретировать факторы (данные), высказывания (формулировки), графики (графические данные); - определять перспективы развития проекта, учитывая имеющиеся ресурсы, ограничения и различные окружающие факторы.
УК-2 способен управлять проектом на всех этапах его жизненного цикла	ИД-2 _{УК-2} Выбирает наиболее эффективный способ решения задач, учитывая действующие правовые нормы и имеющиеся условия, ресурсы	знать: - методы повышения групповой эффективности (мозговой штурм, групподинамические эффекты и др.).

Код и наименование компетенции	Код и наименование индикатора достижения компетенции	Запланированные результаты обучения
	и ограничения	<p>уметь:</p> <ul style="list-style-type: none"> - предлагать несколько различных решений проблемы, не ограничиваясь стандартными вариантами.
УК-3 способен организовывать и руководить работой команды, вырабатывая командную стратегию для достижения поставленной цели	ИД-2 _{УК-3} Взаимодействует с другими членами команды для достижения поставленной задачи	<p>знать:</p> <ul style="list-style-type: none"> - нормы общения в группе. <p>уметь:</p> <ul style="list-style-type: none"> - устанавливать и поддерживать необходимые контакты и доверительные отношения.
УК-6 способен определять и реализовывать приоритеты собственной деятельности и способы ее совершенствования на основе самооценки и образования в течение всей жизни	ИД-1 _{УК-6} Эффективно планирует собственное время	<p>знать:</p> <ul style="list-style-type: none"> - техники эффективного планирования; - основные поглотители времени. <p>уметь:</p> <ul style="list-style-type: none"> - расставлять приоритеты; - распределять внутренние ресурсы.
	ИД-2 _{УК-6} Планирует траекторию своего профессионального развития и предпринимает шаги по её реализации	<p>знать:</p> <ul style="list-style-type: none"> - приемы самомотивации (вовлечения) в деятельность; - стратегии взаимодействия для достижения поставленной цели.

2. МЕСТО ПРАКТИКИ В СТРУКТУРЕ ОБРАЗОВАТЕЛЬНОЙ ПРОГРАММЫ ВО

Практика относится к части - "Обязательная", блока - "Практики", основной профессиональной образовательной программы (далее – образовательной программы) специалитета «Радиоэлектронные системы и комплексы» направления 11.05.01 «Радиоэлектронные системы и комплексы».

3. МЕСТО И ВРЕМЯ ПРОВЕДЕНИЯ ПРАКТИКИ

Практика проводится в 1 семестре.

По способу проведения практика может относиться к стационарной и (или) выездной, что определяется местом ее прохождения.

Практика проводится в организации, осуществляющей деятельность по направленности (профилю) образовательной программы (далее – профильная организация), и (или) непосредственно в структурном подразделении ФГБОУ ВО «НИУ «МЭИ» (далее – МЭИ).

Для лиц с ограниченными возможностями здоровья и инвалидов место прохождения практики учитывает особенности их психофизического развития, индивидуальные возможности, состояние здоровья и требования по доступности.

4. СТРУКТУРА И СОДЕРЖАНИЕ ПРАКТИКИ

Общая трудоемкость производственной практики составляет 1 зачетных единиц, 36 академических часов.

№ п/п	Разделы (этапы) практики	Трудоемкость, ак. часов	
		Контактная работа	Иная форма работы
Семестр 1			
1	Подготовительно-организационный этап	11	9
1.1	Командообразование	3	2
1.2	Исследование запроса целевой аудитории в собственных компетенциях (проведение тестирования РСВ и СПТ)	3	2
1.3	Мозговой штурм - выбор идей социально значимого проекта	3	3
1.4	Построение графика работы и реализации проекта	2	2
2	Подготовка проекта по заданию на практику	8,5	7
2.1	Создание и тестирование прототипа проекта	3	3
2.2	Доработка прототипа и подготовка к защите проекта	3	2
2.3	Представление проекта	2,5	2
3	Формы контроля	0,5	0
3.1	Зачет	0,5	-

№ п/п	Разделы (этапы) практики	Трудоемкость, ак. часов	
		Контактная работа	Иная форма работы
	Итого за 1 семестр:	20	16
	Всего:	20	16

5. ТИПОВОЕ ЗАДАНИЕ НА ПРАКТИКУ

1. Изучить принципы и техники групповой деятельности по разработке социально значимого проекта.
2. Пройти тестирование надпрофессиональных навыков на платформе РСВ.
3. Изучить особенности собственной психологической устойчивости к трудным жизненным ситуациям, пройдя социально-психологическое тестирование (СПТ).
4. Разработать социально значимый проект - разработать инициативу или предложить решение актуальной для университета / института социально значимой проблемы.
5. Подготовить презентацию разработанного социально значимого проекта на тему "Энергия общих идей. Развиваем университет вместе!".

Отчет должен содержать конкретные сведения о работе, проделанной в период практики, и отражать результаты выполнения заданий, предусмотренных программой практики.

6. ФОРМЫ ПРОМЕЖУТОЧНОЙ АТТЕСТАЦИИ ПО ПРАКТИКЕ

Форма промежуточной аттестации в 1 семестре: зачет

Зачет в форме представления коллективного проекта (защита электронной презентации).

К представлению коллективного проекта допускаются обучающиеся, получившие положительную оценку по всем предусмотренным контрольным мероприятиям.

По результатам практики выставляется:

– оценка «зачтено» - если проект выполнен в соответствии с заданием на практику и представлен комиссии, рекомендован/не рекомендован к участию в конкурсе «Лучшая учебная группа» или принят с замечаниями;

– оценка «не зачтено» - если не выполнено условие для получения оценки "зачтено".

Итоговая оценка выставляется на основании семестровой составляющей оценки в БАРС и оценки, полученной по итогам ПА (по правилам БАРС).

В приложение к диплому выносится оценка за 1 семестр.

Примечание: оценочные материалы по практике приведены в фонде оценочных материалов ОПОП.

7. УЧЕБНО-МЕТОДИЧЕСКОЕ И ИНФОРМАЦИОННОЕ ОБЕСПЕЧЕНИЕ ПРАКТИКИ

Архив и научно-техническая библиотека профильной организации.

Материалы, полученные во время прохождения практики.

При прохождении практики в МЭИ – НТБ МЭИ и электронные библиотечные системы.

7.1 Лицензионное и свободно распространяемое программное обеспечение:

1. СДО "Прометей"
2. Office / Российский пакет офисных программ
3. Майнд Видеоконференции

4. ОС Linux

7.2 Интернет-ресурсы, включая профессиональные базы данных и информационно-справочные системы:

1. ЭБС Лань - <https://e.lanbook.com/>
2. ЭБС "Университетская библиотека онлайн" - http://biblioclub.ru/index.php?page=main_ub_red
3. Научная электронная библиотека - <https://elibrary.ru/>
4. Национальная электронная библиотека - <https://rusneb.ru/>
5. ЭБС "Консультант студента" - <http://www.studentlibrary.ru/>
6. Электронная библиотека МЭИ (ЭБ МЭИ) - <http://elib.mpei.ru/login.php>
7. Открытая университетская информационная система «РОССИЯ» - <https://uisrussia.msu.ru>

8. МАТЕРИАЛЬНО-ТЕХНИЧЕСКОЕ ОБЕСПЕЧЕНИЕ ПРАКТИКИ

Профильная организация и (или) структурное подразделение МЭИ.

Плановые характеристики помещений указаны в таблице.

Тип помещения	Номер аудитории, наименование	Оснащение
Помещения для самостоятельной работы	НТБ-303, Компьютерный читальный зал	стол компьютерный, стол письменный, стул, принтер, кондиционер, вешалка для одежды, светильник потолочный с диодными лампами, компьютерная сеть с выходом в Интернет, компьютер персональный
Учебные аудитории для проведения лекционных занятий и текущего контроля	Ж-120, Машинный зал ИВЦ; А-400, Учебная аудитория "А"	сервер, кондиционер, коммутатор, колонки звуковые, компьютер персональный, доска меловая, доска маркерная, мультимедийный проектор, экран интерактивный, парта, стул, светильник потолочный с люминесцентными лампами, электрические розетки
Помещения для консультирования	Ж-400/1, Кабинет сотрудников каф. "РТС"; Ж-400/3, Консультационный зал каф. "РТС"	рабочее место сотрудника, стол, стул, шкаф для документов, шкаф для одежды, светильник потолочный с люминесцентными лампами, электрические розетки, книги, учебники, пособия, журналы, шкаф для документов, стол, стул, светильник потолочный с люминесцентными лампами, электрические розетки, книги, учебники, пособия
Помещения для хранения оборудования и учебного инвентаря	Ж-400/9, Прочее каф. "РТС"	стеллаж для хранения книг, стул, светильник потолочный с люминесцентными лампами, электрические розетки, книги, учебники, пособия
Учебные аудитории для проведения промежуточной аттестации	А-402, Учебная аудитория	колонки звуковые, мультимедийный проектор, компьютер персональный, кондиционер, доска маркерная, доска меловая, парта, стул, электрические розетки, светильник потолочный с люминесцентными лампами

БАЛЛЬНО-РЕЙТИНГОВАЯ СТРУКТУРА ПРАКТИКИ

Учебная практика: ознакомительная практика

1 семестр

Перечень контрольных мероприятий текущего контроля успеваемости:

- КМ-1 Своевременность получения задания на практику
- КМ-2 Равномерность работы в течении практики
- КМ-3 Выполнение задания на практику в полном объеме

Вид промежуточной аттестации – зачет

Трудоемкость практики - 1 з.е.

Раздел дисциплины	Веса контрольных мероприятий, %			
	Индекс КМ:	КМ-1	КМ-2	КМ-3
	Срок КМ:	2	8	15
Текущий контроль прохождения практики		+	+	+
	Вес КМ:	20	30	50