

**Министерство науки и высшего образования РФ**  
**Федеральное государственное бюджетное образовательное учреждение**  
**высшего образования**  
**«Национальный исследовательский университет «МЭИ»**

---

Направление подготовки/специальность: 11.05.01 Радиоэлектронные системы и комплексы

Наименование образовательной программы: Радиоэлектронные системы и комплексы

Уровень образования: высшее образование - специалитет

Форма обучения: Очная


**Рабочая программа дисциплины**  
**НЕМЕЦКИЙ ЯЗЫК (НАЧАЛЬНЫЙ УРОВЕНЬ)**

<b>Блок:</b>	Блок 4 «Факультативы»
<b>Часть образовательной программы:</b>	Часть, формируемая участниками образовательных отношений
<b>№ дисциплины по учебному плану:</b>	Б4.Ч.03
<b>Трудоемкость в зачетных единицах:</b>	4 семестр - 2;
<b>Часов (всего) по учебному плану:</b>	72 часа
<b>Лекции</b>	не предусмотрено учебным планом
<b>Практические занятия</b>	4 семестр - 32 часа;
<b>Лабораторные работы</b>	не предусмотрено учебным планом
<b>Консультации</b>	проводится в рамках часов аудиторных занятий
<b>Самостоятельная работа</b>	4 семестр - 39,7 часа;
<b>в том числе на КП/КР</b>	не предусмотрено учебным планом
<b>Иная контактная работа</b>	проводится в рамках часов аудиторных занятий
<b>включая:</b>	
<b>Промежуточная аттестация:</b>	
<b>Зачет</b>	4 семестр - 0,3 часа;

**Москва 2019**

**ПРОГРАММУ СОСТАВИЛ:**


Преподаватель

	Подписано электронной подписью ФГБОУ ВО «НИУ «МЭИ»	
	Сведения о владельце ЦЭП МЭИ	
	Владелец	Мартынов В.С.
	Идентификатор	Rda1fa16b-MartynovVS-0854ef20

В.С. Мартынов


**СОГЛАСОВАНО:**

Руководитель  
образовательной программы

	Подписано электронной подписью ФГБОУ ВО «НИУ «МЭИ»	
	Сведения о владельце ЦЭП МЭИ	
	Владелец	Сизякова А.Ю.
	Идентификатор	R4eb30863-SiziakovaAY-83831ea7

А.Ю. Сизякова

Заведующий выпускающей  
кафедрой

	Подписано электронной подписью ФГБОУ ВО «НИУ «МЭИ»	
	Сведения о владельце ЦЭП МЭИ	
	Владелец	Куликов Р.С.
	Идентификатор	R7ef0b374-KulikovRS-e851162c

Р.С. Куликов

## 1. ЦЕЛИ И ЗАДАЧИ ОСВОЕНИЯ ДИСЦИПЛИНЫ

**Цель освоения дисциплины:** формирование у студентов, начинающих изучать немецкий язык, необходимого и достаточным уровня коммуникативной профессионально-ориентированной компетенции для решения социально-коммуникативных задач в различных областях бытовой и профессиональной деятельности.

### Задачи дисциплины

- развитие речевых умений в рамках диалогического и монологического высказывания;;
- развитие навыков активного владения наиболее употребительной (базовой) грамматикой и основными грамматическими явлениями;;
- формирование общего словаря;;
- формирование умения общаться устно и письменно на повседневные темы..

Формируемые у обучающегося **компетенции** и запланированные **результаты обучения** по дисциплине, соотнесенные с **индикаторами достижения компетенций**:

Код и наименование компетенции	Код и наименование индикатора достижения компетенции	Запланированные результаты обучения
УК-4 Способен применять современные коммуникативные технологии, в том числе на иностранном(ых) языке(ах), для академического и профессионального взаимодействия	ИД-1 <sub>УК-4</sub> Осуществляет академическое и профессиональное взаимодействие, в том числе на иностранном языке	<p>знать:</p> <ul style="list-style-type: none"><li>- особенности порядка слов в простом предложении;;</li><li>- особенности построения безличных предложений в немецком языке;</li><li>- особенности спряжения слабых и сильных глаголов в настоящем времени;;</li><li>- особенности структуры и способы образования составного именного сказуемого в немецком языке;;</li><li>- особенности употребления дательного падежа в немецком языке;;</li><li>- особенности функционирования имен существительных в немецком предложении;;</li><li>- фонологические и фонетические закономерности изучаемого языка как системы, правила интонационного оформления простых нераспространенных и распространенных предложений различных коммуникативных типов.</li></ul> <p>уметь:</p> <ul style="list-style-type: none"><li>- применять на практике знания о спряжении немецкого глагола в настоящем времени для решения коммуникативных задач;.</li></ul>

## 2. МЕСТО ДИСЦИПЛИНЫ В СТРУКТУРЕ ОБРАЗОВАТЕЛЬНОЙ ПРОГРАММЫ ВО

Дисциплина относится к факультативным дисциплинам основной профессиональной образовательной программе Радиоэлектронные системы и комплексы (далее – ОПОП),

направления подготовки 11.05.01 Радиоэлектронные системы и комплексы, уровень образования: высшее образование - специалитет.

Базируется на уровне среднего общего образования.

Результаты обучения, полученные при освоении дисциплины, необходимы при выполнении выпускной квалификационной работы.

### 3. СТРУКТУРА И СОДЕРЖАНИЕ ДИСЦИПЛИНЫ

#### 3.1 Структура дисциплины

Общая трудоемкость дисциплины составляет 2 зачетных единицы, 72 часа.

№ п/п	Разделы/темы дисциплины/формы промежуточной аттестации	Всего часов на раздел	Семестр	Распределение трудоемкости раздела (в часах) по видам учебной работы										Содержание самостоятельной работы/ методические указания
				Контактная работа							СР			
				Лек	Лаб	Пр	Консультация		ИКР		ПА	Работа в семестре	Подготовка к аттестации /контроль	
КПР	ГК	ИККП	ТК											
1	2	3	4	5	6	7	8	9	10	11	12	13	14	15
1	Немецкие гласные. Немецкие согласные. Ударение в слове. Правила правописания. Именительный падеж существительных (Nominativ). Глагол sein (быть) в настоящем времени. Составное именное сказуемое.	11	4	-	-	6	-	-	-	-	-	5	-	<b><u>Подготовка к текущему контролю:</u></b> Повторение материала по разделу "Немецкие гласные. Немецкие согласные. Ударение в слове. Правила правописания. Именительный падеж существительных (Nominativ). Глагол sein (быть) в настоящем времени. Составное именное сказуемое." <b><u>Подготовка домашнего задания:</u></b> Подготовка домашнего задания направлена на отработку умений решения профессиональных задач. Домашнее задание выдается студентам по изученному в разделе "Немецкие гласные. Немецкие согласные. Ударение в слове. Правила правописания. Именительный падеж существительных (Nominativ). Глагол sein (быть) в настоящем времени. Составное именное сказуемое." материалу. Дополнительно студенту необходимо изучить литературу и разобрать примеры выполнения подобных заданий. Проверка домашнего задания проводится по представленным письменным работам. <b><u>Подготовка к практическим занятиям:</u></b> Изучение материала по разделу "Немецкие гласные. Немецкие согласные. Ударение в слове. Правила правописания. Именительный падеж существительных (Nominativ). Глагол sein (быть) в настоящем
1.1	Немецкие гласные. Немецкие согласные.	4		-	-	2	-	-	-	-	-	2	-	
1.2	Ударение в слове. Правила правописания.	3		-	-	2	-	-	-	-	-	1	-	
1.3	Именительный падеж существительных (Nominativ). Глагол sein (быть) в настоящем времени. Составное именное сказуемое.	4		-	-	2	-	-	-	-	-	2	-	

													<p>времени. Составное именное сказуемое." подготовка к выполнению заданий на практических занятиях</p> <p><b><u>Самостоятельное изучение теоретического материала:</u></b> Изучение дополнительного материала по разделу "Немецкие гласные. Немецкие согласные. Ударение в слове. Правила правописания. Именительный падеж существительных (Nominativ). Глагол sein (быть) в настоящем времени. Составное именное сказуемое." <b><u>Изучение материалов литературных источников:</u></b> [1], стр. 15-84</p>
2	Правила постановки артикля. Нулевой артикль. Винительный падеж (Akkusativ) существительных. Личные местоимения. Спряжение глагола haben (иметь) в настоящем времени. Спряжение слабых глаголов в настоящем времени. Порядок слов в простом повествовательном предложении. Порядок слов в вопросительном предложении.	15	-	-	8	-	-	-	-	-	7	-	<p><b><u>Подготовка к текущему контролю:</u></b> Повторение материала по разделу "Правила постановки артикля. Нулевой артикль. Винительный падеж (Akkusativ) существительных. Личные местоимения. Спряжение глагола haben (иметь) в настоящем времени. Спряжение слабых глаголов в настоящем времени. Порядок слов в простом повествовательном предложении. Порядок слов в вопросительном предложении." <b><u>Подготовка домашнего задания:</u></b> Подготовка домашнего задания направлена на отработку умений решения профессиональных задач. Домашнее задание выдается студентам по изученному в разделе "Правила постановки артикля. Нулевой артикль. Винительный падеж (Akkusativ) существительных. Личные местоимения. Спряжение глагола haben (иметь) в настоящем времени. Спряжение слабых глаголов в настоящем времени. Порядок слов в простом повествовательном предложении. Порядок слов в вопросительном предложении." материалу.</p>
2.1	Правила постановки артикля. Нулевой артикль.	4	-	-	2	-	-	-	-	-	2	-	
2.2	Винительный падеж (Akkusativ) существительных. Личные местоимения.	3	-	-	2	-	-	-	-	-	1	-	

2.3	Спряжение глагола haben (иметь) в настоящем времени. Спряжение слабых глаголов в настоящем времени.	4	-	-	2	-	-	-	-	-	2	-	Дополнительно студенту необходимо изучить литературу и разобрать примеры выполнения подобных заданий. Проверка домашнего задания проводится по представленным письменным работам. <b><u>Подготовка к практическим занятиям:</u></b>
2.4	Порядок слов в простом повествовательном предложении. Порядок слов в вопросительном предложении.	4	-	-	2	-	-	-	-	-	2	-	Изучение материала по разделу "Правила постановки артикля. Нулевой артикль. Винительный падеж (Akkusativ) существительных. Личные местоимения. Спряжение глагола haben (иметь) в настоящем времени. Спряжение слабых глаголов в настоящем времени. Порядок слов в простом повествовательном предложении. Порядок слов в вопросительном предложении." подготовка к выполнению заданий на практических занятиях <b><u>Самостоятельное изучение теоретического материала:</u></b> Изучение дополнительного материала по разделу "Правила постановки артикля. Нулевой артикль. Винительный падеж (Akkusativ) существительных. Личные местоимения. Спряжение глагола haben (иметь) в настоящем времени. Спряжение слабых глаголов в настоящем времени. Порядок слов в простом повествовательном предложении. Порядок слов в вопросительном предложении." <b><u>Изучение материалов литературных источников:</u></b> [1], стр. 84-117 [2], стр. 7-10
3	Отрицания NEIN, KEIN, NICHT. Спряжение сильных глаголов с корневой гласной „e“ в	18	-	-	10	-	-	-	-	-	8	-	<b><u>Подготовка к текущему контролю:</u></b> Повторение материала по разделу "Отрицания NEIN, KEIN, NICHT. Спряжение сильных глаголов с корневой гласной „e“ в настоящем времени.

	настоящем времени. Дательный падеж (Dativ) существительных. Личные местоимения в дательном падеже. Предлоги с дательным падежом. Временные понятия. Сильные глаголы с корневой гласной „а“ в настоящем времени. Родительный падеж (Genitiv) существительных												Дательный падеж (Dativ) существительных. Личные местоимения в дательном падеже. Предлоги с дательным падежом. Временные понятия. Сильные глаголы с корневой гласной „а“ в настоящем времени. Родительный падеж (Genitiv) существительных" <b><u>Подготовка домашнего задания:</u></b> Подготовка домашнего задания направлена на отработку умений решения профессиональных задач. Домашнее задание выдается студентам по изученному в разделе "Отрицания NEIN, KEIN, NICHT. Спряжение сильных глаголов с корневой гласной „е“ в настоящем времени. Дательный падеж (Dativ) существительных. Личные местоимения в дательном падеже. Предлоги с дательным падежом. Временные понятия. Сильные глаголы с корневой гласной „а“ в настоящем времени. Родительный падеж (Genitiv) существительных" материалу. Дополнительно студенту необходимо изучить литературу и разобрать примеры выполнения подобных заданий. Проверка домашнего задания проводится по представленным письменным работам. <b><u>Подготовка к практическим занятиям:</u></b> Изучение материала по разделу "Отрицания NEIN, KEIN, NICHT. Спряжение сильных глаголов с корневой гласной „е“ в настоящем времени. Дательный падеж (Dativ) существительных. Личные местоимения в дательном падеже. Предлоги с дательным падежом. Временные понятия. Сильные глаголы с корневой гласной „а“ в настоящем времени. Родительный падеж (Genitiv) существительных" подготовка к выполнению заданий на практических занятиях
3.1	Отрицания NEIN, KEIN, NICHT.	4	-	-	2	-	-	-	-	-	2	-	
3.2	Спряжение сильных глаголов с корневой гласной „е“ в настоящем времени.	4	-	-	2	-	-	-	-	-	2	-	
3.3	Дательный падеж (Dativ) существительных. Личные местоимения в дательном падеже. Предлоги с дательным падежом. Временные понятия	6	-	-	4	-	-	-	-	-	2	-	
3.4	Сильные глаголы с корневой гласной „а“ в настоящем времени. Родительный падеж (Genitiv) существительных	4	-	-	2	-	-	-	-	-	2	-	



														<p><b><u>Самостоятельное изучение теоретического материала:</u></b> Изучение дополнительного материала по разделу "Отрицания NEIN, KEIN, NICHT. Спряжение сильных глаголов с корневой гласной „e“ в настоящем времени. Дательный падеж (Dativ) существительных. Личные местоимения в дательном падеже. Предлоги с дательным падежом. Временные понятия. Сильные глаголы с корневой гласной „a“ в настоящем времени. Родительный падеж (Genitiv) существительных"</p> <p><b><u>Изучение материалов литературных источников:</u></b> [1], стр. 117-161 [2], стр. 42-48</p>
4	Сильные глаголы с корневой гласной „a“ в настоящем времени. Родительный падеж (Genitiv) существительных	10	-	-	8	-	-	-	-	-	2	-	<p><b><u>Подготовка к текущему контролю:</u></b> Повторение материала по разделу "Сильные глаголы с корневой гласной „a“ в настоящем времени. Родительный падеж (Genitiv) существительных"</p> <p><b><u>Подготовка домашнего задания:</u></b> Подготовка домашнего задания направлена на отработку умений решения профессиональных задач. Домашнее задание выдается студентам по изученному в разделе "Сильные глаголы с корневой гласной „a“ в настоящем времени. Родительный падеж (Genitiv) существительных" материалу. Дополнительно студенту необходимо изучить литературу и разобрать примеры выполнения подобных заданий. Проверка домашнего задания проводится по представленным письменным работам.</p> <p><b><u>Подготовка к практическим занятиям:</u></b> Изучение материала по разделу "Сильные глаголы с корневой гласной „a“ в настоящем времени. Родительный падеж (Genitiv)</p>	
4.1	Безличное местоимение „es“ как подлежащее. Глаголы с отделяемой приставкой. Спряжение возвратных глаголов в настоящем времени.	10	-	-	8	-	-	-	-	-	2	-	<p>Подготовка домашнего задания направлена на отработку умений решения профессиональных задач. Домашнее задание выдается студентам по изученному в разделе "Сильные глаголы с корневой гласной „a“ в настоящем времени. Родительный падеж (Genitiv) существительных" материалу. Дополнительно студенту необходимо изучить литературу и разобрать примеры выполнения подобных заданий. Проверка домашнего задания проводится по представленным письменным работам.</p> <p><b><u>Подготовка к практическим занятиям:</u></b> Изучение материала по разделу "Сильные глаголы с корневой гласной „a“ в настоящем времени. Родительный падеж (Genitiv)</p>	

													существительных" подготовка к выполнению заданий на практических занятиях <b><u>Самостоятельное изучение теоретического материала:</u></b> Изучение дополнительного материала по разделу "Сильные глаголы с корневой гласной „а“ в настоящем времени. Родительный падеж (Genitiv) существительных" <b><u>Изучение материалов литературных источников:</u></b> [2], стр. 42-48
	Зачет	18.0	-	-	-	-	-	-	-	0.3	-	17.7	
	Всего за семестр	72.0	-	-	32	-	-	-	-	0.3	22	17.7	
	Итого за семестр	72.0	-	-	32	-	-	-	-	0.3	39.7		

**Примечание:** Лек – лекции; Лаб – лабораторные работы; Пр – практические занятия; КПП – аудиторные консультации по курсовым проектам/работам; ИККП – индивидуальные консультации по курсовым проектам/работам; ГК- групповые консультации по разделам дисциплины; СР – самостоятельная работа студента; ИКР – иная контактная работа; ТК – текущий контроль; ПА – промежуточная аттестация

### 3.2 Краткое содержание разделов

#### 1. Немецкие гласные. Немецкие согласные. Ударение в слове. Правила правописания. Именительный падеж существительных (Nominativ). Глагол sein (быть) в настоящем времени. Составное именное сказуемое.

1.1. Немецкие гласные. Немецкие согласные.

Гласные [a:], [ʌ ], [ɪ :], [ɪ ]. Согласные [p], [b], [t], [d], [k], [g], [s], [z], [ʃ], , [f], [v], [m], [n]. [ts].

1.2. Ударение в слове. Правила правописания.

Ударение и интонация в простом нераспространенном предложении. Ударение и интонация в простом распространенном предложении..

1.3. Именительный падеж существительных (Nominativ). Глагол sein (быть) в настоящем времени. Составное именное сказуемое.

Именительный падеж существительных (Nominativ). Определенные и неопределенный артикли. Глагол sein (быть) в настоящем времени. Составное именное сказуемое. Правила постановки артикля при именной части составного именного сказуемого.

#### 2. Правила постановки артикля. Нулевой артикль. Винительный падеж (Akkusativ) существительных. Личные местоимения. Спряжение глагола haben (иметь) в настоящем времени. Спряжение слабых глаголов в настоящем времени. Порядок слов в простом повествовательном предложении. Порядок слов в вопросительном предложении.

2.1. Правила постановки артикля. Нулевой артикль.

Отсутствие артикля перед существительным в предикативе (именной части сказуемого), если оно обозначает профессию, должность, национальность и т.п..

2.2. Винительный падеж (Akkusativ) существительных. Личные местоимения.

Винительный падеж (Akkusativ) существительных. Личные местоимения..

2.3. Спряжение глагола haben (иметь) в настоящем времени. Спряжение слабых глаголов в настоящем времени.

Спряжение глагола haben (иметь) в настоящем времени. Спряжение слабых глаголов в настоящем времени..

2.4. Порядок слов в простом повествовательном предложении. Порядок слов в вопросительном предложении.

Порядок слов в простом повествовательном предложении. Порядок слов в вопросительном предложении..

#### 3. Отрицания NEIN, KEIN, NICHT. Спряжение сильных глаголов с корневой гласной „e“ в настоящем времени. Дательный падеж (Dativ) существительных. Личные местоимения в дательном падеже. Предлоги с дательным падежом. Временные понятия. Сильные глаголы с корневой гласной „a“ в настоящем времени. Родительный падеж (Genitiv) существительных

3.1. Отрицания NEIN, KEIN, NICHT.

Отрицания NEIN, KEIN, NICHT. Склонение отрицания kein.

3.2. Спряжение сильных глаголов с корневой гласной „е“ в настоящем времени.  
Спряжение сильных глаголов с корневой гласной „е“ в настоящем времени..

3.3. Дательный падеж (Dativ) существительных. Личные местоимения в дательном падеже. Предлоги с дательным падежом. Временные понятия

Дательный падеж (Dativ) существительных. Личные местоимения в дательном падеже. Предлоги с дательным падежом. Временные понятия.

3.4. Сильные глаголы с корневой гласной „а“ в настоящем времени. Родительный падеж (Genitiv) существительных

Сильные глаголы с корневой гласной „а“ в настоящем времени. Родительный падеж (Genitiv) существительных.

#### 4. Сильные глаголы с корневой гласной „а“ в настоящем времени. Родительный падеж (Genitiv) существительных

4.1. Безличное местоимение „es“ как подлежащее. Глаголы с отделяемой приставкой. Спряжение возвратных глаголов в настоящем времени.

Безличное местоимение „es“ как подлежащее. Глаголы с отделяемой приставкой. Спряжение возвратных глаголов в настоящем времени..

### **3.3. Темы практических занятий**

1. Глаголы с отделяемой приставкой.;
2. Правила постановки артикля. Нулевой артикль.;
3. Спряжение глагола haben (иметь) в настоящем времени. Спряжение слабых глаголов в настоящем времени.;
4. Ударение в слове. Правила правописания.;
5. Порядок слов в простом повествовательном предложении. Порядок слов в вопросительном предложении.;
6. Именительный падеж существительных (Nominativ). Глагол sein (быть) в настоящем времени. Составное именное сказуемое.;
7. Сильные глаголы с корневой гласной „а“ в настоящем времени. Родительный падеж (Genitiv) существительных.;
8. Винительный падеж (Akkusativ) существительных. Личные местоимения.;
9. Дательный падеж (Dativ) существительных. Личные местоимения в дательном падеже. Предлоги с дательным падежом. Временные понятия.;
10. Отрицания NEIN, KEIN, NICHT.;
11. Спряжение сильных глаголов с корневой гласной „е“ в настоящем времени.;
12. Немецкие гласные. Немецкие согласные.;
13. Спряжение возвратных глаголов в настоящем времени.;
14. Безличное местоимение „es“ как подлежащее..

**3.4. Темы лабораторных работ**  
не предусмотрено

### **3.5 Консультации**

**3.6 Тематика курсовых проектов/курсовых работ**  
Курсовой проект/ работа не предусмотрены

### 3.7. Соответствие разделов дисциплины и формируемых в них компетенций

Запланированные результаты обучения по дисциплине (в соответствии с разделом 1)	Коды индикаторов	Номер раздела дисциплины (в соответствии с п.3.1)				Оценочное средство (тип и наименование)
		1	2	3	4	
<b>Знать:</b>						
фонологические и фонетические закономерности изучаемого языка как системы, правила интонационного оформления простых нераспространенных и распространенных предложений различных коммуникативных типов	ИД-1ук-4	+				/Контрольное мероприятие №1
особенности функционирования имен существительных в немецком предложении;	ИД-1ук-4		+			/Контрольное мероприятие №2
особенности употребления дательного падежа в немецком языке;	ИД-1ук-4			+		/Контрольное мероприятие №3
особенности структуры и способы образования составного именного сказуемого в немецком языке;	ИД-1ук-4	+				/Контрольное мероприятие №1
особенности спряжения слабых и сильных глаголов в настоящем времени;	ИД-1ук-4			+		/Контрольное мероприятие №3
особенности построения безличных предложений в немецком языке	ИД-1ук-4				+	/Контрольное мероприятие №4
особенности порядка слов в простом предложении;	ИД-1ук-4		+			/Контрольное мероприятие №2
<b>Уметь:</b>						
применять на практике знания о спряжении немецкого глагола в настоящем времени для решения коммуникативных задач;	ИД-1ук-4				+	/Контрольное мероприятие №4

## **4. КОМПЕТЕНТНОСТНО-ОРИЕНТИРОВАННЫЕ ОЦЕНОЧНЫЕ СРЕДСТВА ДЛЯ КОНТРОЛЯ ОСВОЕНИЯ РЕЗУЛЬТАТОВ ОБУЧЕНИЯ ПО ДИСЦИПЛИНЕ (ТЕКУЩИЙ КОНТРОЛЬ УСПЕВАЕМОСТИ, ПРОМЕЖУТОЧНАЯ АТТЕСТАЦИЯ ПО ДИСЦИПЛИНЕ)**

### **4.1. Текущий контроль успеваемости**

**4 семестр**

Форма реализации: Компьютерное задание

1. Контрольное мероприятие №1 ()
2. Контрольное мероприятие №2 ()
3. Контрольное мероприятие №3 ()
4. Контрольное мероприятие №4 ()

Балльно-рейтинговая структура дисциплины является приложением А.

### **4.2 Промежуточная аттестация по дисциплине**

Зачет (Семестр №4)

Система контроля уровня освоения элективного курса производится на контрольных неделях и завершается зачетом по балльной шкале

В диплом выставляется оценка за 4 семестр.

**Примечание:** Оценочные материалы по дисциплине приведены в фонде оценочных материалов ОПОП.

## **5. УЧЕБНО-МЕТОДИЧЕСКОЕ ОБЕСПЕЧЕНИЕ ДИСЦИПЛИНЫ**

### **5.1 Печатные и электронные издания:**

1. Завьялова, В. М. Практический курс немецкого языка : для начинающих / В. М. Завьялова, Л. В. Ильина . – 9-е изд . – М. : КДУ, 2015 . – 864 с. - ISBN 978-5-98227-835-7 .;
2. М. А. Серегина- "Практическая грамматика немецкого языка", Издательство: "Южный федеральный университет", Ростов-на-Дону, Таганрог, 2020 - (158 с.)  
[https://biblioclub.ru/index.php?page=book&id=612262.](https://biblioclub.ru/index.php?page=book&id=612262)

### **5.2 Лицензионное и свободно распространяемое программное обеспечение:**

1. СДО "Прометей";
2. Office / Российский пакет офисных программ;
3. Windows / Операционная система семейства Linux;
4. Видеоконференции (Майнд, Сберджаз, ВК и др).

### **5.3 Интернет-ресурсы, включая профессиональные базы данных и информационно-справочные системы:**

1. ЭБС Лань - <https://e.lanbook.com/>
2. ЭБС "Университетская библиотека онлайн" - [http://biblioclub.ru/index.php?page=main\\_ub\\_red](http://biblioclub.ru/index.php?page=main_ub_red)
3. Научная электронная библиотека - <https://elibrary.ru/>
4. Национальная электронная библиотека - <https://rusneb.ru/>
5. ЭБС "Консультант студента" - <http://www.studentlibrary.ru/>
6. Электронная библиотека МЭИ (ЭБ МЭИ) - <http://elib.mpei.ru/login.php>
7. Портал открытых данных Российской Федерации - <https://data.gov.ru>

8. Национальный портал онлайн обучения «Открытое образование» - <https://openedu.ru>  
 9. Официальный сайт Министерства науки и высшего образования Российской Федерации - <https://minobrnauki.gov.ru>  
 10. Федеральный портал "Российское образование" - <http://www.edu.ru>

#### 6. МАТЕРИАЛЬНО-ТЕХНИЧЕСКОЕ ОБЕСПЕЧЕНИЕ ДИСЦИПЛИНЫ

Тип помещения	Номер аудитории, наименование	Оснащение
Учебные аудитории для проведения практических занятий, КР и КП	Ж-120, Машинный зал ИВЦ	сервер, кондиционер
	Ж-519, Учебная аудитория	парта со скамьей, стол преподавателя, стул, доска меловая
	Ж-509, Учебная аудитория	парта, стол преподавателя, стул, доска меловая
Учебные аудитории для проведения промежуточной аттестации	Ж-120, Машинный зал ИВЦ	сервер, кондиционер
	Ж-519, Учебная аудитория	парта со скамьей, стол преподавателя, стул, доска меловая
	Ж-509, Учебная аудитория	парта, стол преподавателя, стул, доска меловая
Помещения для самостоятельной работы	НТБ-302, Читальный зал отдела обслуживания учебной литературой	стул, стол письменный, компьютерная сеть с выходом в Интернет, компьютер персональный
	НТБ-303, Лекционная аудитория	стол компьютерный, стул, стол письменный, вешалка для одежды, компьютерная сеть с выходом в Интернет, компьютер персональный, принтер, кондиционер
Помещения для консультирования	М-813/1, Кабинет сотрудников	кресло рабочее, стол для оргтехники, стол компьютерный, шкаф для документов, шкаф для одежды, стол письменный, тумба, компьютерная сеть с выходом в Интернет, многофункциональный центр, компьютер персональный, принтер
	М-913/3, Кабинет сотрудников	кресло рабочее, стеллаж, стол, стул, шкаф для одежды, тумба, холодильник
Помещения для хранения оборудования и учебного инвентаря	М-901а, Архивное помещение ГПИ	кресло рабочее, стеллаж для хранения книг, стул, инвентарь учебный, книги, учебники, пособия, архивные документы

## БАЛЛЬНО-РЕЙТИНГОВАЯ СТРУКТУРА ДИСЦИПЛИНЫ

## Немецкий язык (начальный уровень)

(название дисциплины)

## 4 семестр

Перечень контрольных мероприятий текущего контроля успеваемости по дисциплине:

КМ-1 Контрольное мероприятие №1

КМ-2 Контрольное мероприятие №2

КМ-3 Контрольное мероприятие №3

КМ-4 Контрольное мероприятие №4

## Вид промежуточной аттестации – Зачет.

Номер раздела	Раздел дисциплины	Индекс КМ:	КМ-1	КМ-2	КМ-3	КМ-4
		Неделя КМ:	4	8	12	15
1	Немецкие гласные. Немецкие согласные. Ударение в слове. Правила правописания. Именительный падеж существительных (Nominativ). Глагол sein (быть) в настоящем времени. Составное именное сказуемое.					
1.1	Немецкие гласные. Немецкие согласные.		+			
1.2	Ударение в слове. Правила правописания.		+			
1.3	Именительный падеж существительных (Nominativ). Глагол sein (быть) в настоящем времени. Составное именное сказуемое.		+			
2	Правила постановки артикля. Нулевой артикль. Винительный падеж (Akkusativ) существительных. Личные местоимения. Спряжение глагола haben (иметь) в настоящем времени. Спряжение слабых глаголов в настоящем времени. Порядок слов в простом повествовательном предложении. Порядок слов в вопросительном предложении.					
2.1	Правила постановки артикля. Нулевой артикль.			+		
2.2	Винительный падеж (Akkusativ) существительных. Личные местоимения.			+		
2.3	Спряжение глагола haben (иметь) в настоящем времени. Спряжение слабых глаголов в настоящем времени.			+		
2.4	Порядок слов в простом повествовательном предложении. Порядок слов в вопросительном предложении.			+		
3	Отрицания NEIN, KEIN, NICHT. Спряжение сильных глаголов с корневой гласной „e“ в настоящем времени. Дательный падеж (Dativ) существительных. Личные местоимения в дательном падеже. Предлоги с дательным					



	падежом. Временные понятия. Сильные глаголы с корневой гласной „а“ в настоящем времени. Родительный падеж (Genitiv) существительных				
3.1	Отрицания NEIN, KEIN, NICHT.			+	
3.2	Спряжение сильных глаголов с корневой гласной „е“ в настоящем времени.			+	
3.3	Дательный падеж (Dativ) существительных. Личные местоимения в дательном падеже. Предлоги с дательным падежом. Временные понятия			+	
3.4	Сильные глаголы с корневой гласной „а“ в настоящем времени. Родительный падеж (Genitiv) существительных			+	
4	Сильные глаголы с корневой гласной „а“ в настоящем времени. Родительный падеж (Genitiv) существительных				
4.1	Безличное местоимение „es“ как подлежащее. Глаголы с отделяемой приставкой. Спряжение возвратных глаголов в настоящем времени.				+
Вес КМ, %:		25	25	25	25