

Министерство науки и высшего образования РФ
Федеральное государственное бюджетное образовательное учреждение
высшего образования
«Национальный исследовательский университет «МЭИ»

Направление подготовки/специальность: 12.03.04 Биотехнические системы и технологии

Наименование образовательной программы: Биотехнические и медицинские аппараты и системы

Уровень образования: высшее образование - бакалавриат

Форма обучения: Очная

Рабочая программа дисциплины
ЭЛЕКТРОНИКА


Блок:	Блок 1 «Дисциплины (модули)»
Часть образовательной программы:	Обязательная
№ дисциплины по учебному плану:	Б1.О.19
Трудоемкость в зачетных единицах:	4 семестр - 5;
Часов (всего) по учебному плану:	180 часов
Лекции	4 семестр - 48 часа;
Практические занятия	не предусмотрено учебным планом
Лабораторные работы	4 семестр - 16 часов;
Консультации	4 семестр - 2 часа;
Самостоятельная работа	4 семестр - 113,5 часов;
в том числе на КП/КР	не предусмотрено учебным планом
Иная контактная работа	проводится в рамках часов аудиторных занятий
включая: Лабораторная работа Контрольная работа	
Промежуточная аттестация:	
Экзамен	4 семестр - 0,5 часа;

Москва 2022

ПРОГРАММУ СОСТАВИЛ:

Преподаватель

(должность)

	Подписано электронной подписью ФГБОУ ВО «НИУ «МЭИ»	
	Сведения о владельце ЦЭП МЭИ	
	Владелец	Торина Е.М.
	Идентификатор	Rf078b9d4-DrozdovaYM-9d5fc66c

(подпись)


Е.М. Торина

(расшифровка подписи)

СОГЛАСОВАНО:

Руководитель образовательной программы

(должность, ученая степень, ученое звание)

	Подписано электронной подписью ФГБОУ ВО «НИУ «МЭИ»	
	Сведения о владельце ЦЭП МЭИ	
	Владелец	Жихарева Г.В.
	Идентификатор	Rdb27a5d8-ZhikharevaGV-9fcbf8c


(подпись)

Г.В. Жихарева

(расшифровка подписи)

Заведующий выпускающей кафедрой

(должность, ученая степень, ученое звание)

	Подписано электронной подписью ФГБОУ ВО «НИУ «МЭИ»	
	Сведения о владельце ЦЭП МЭИ	
	Владелец	Сафин А.Р.
	Идентификатор	Rdaf18b6c-SafinAR-8ed43814

(подпись)

А.Р. Сафин

(расшифровка подписи)

1. ЦЕЛИ И ЗАДАЧИ ОСВОЕНИЯ ДИСЦИПЛИНЫ

Цель освоения дисциплины: изучение физических принципов работы активных элементов радиоэлектроники и их моделей

Задачи дисциплины

- достижение понимания принципов работы активных компонентов, используемых в радиоэлектронных устройствах;
- приобретения навыков определения и нахождения информации об основных эксплуатационных характеристиках и параметрах активных компонентов.

Формируемые у обучающегося **компетенции** и запланированные **результаты обучения** по дисциплине, соотнесенные с **индикаторами достижения компетенций**:

Код и наименование компетенции	Код и наименование индикатора достижения компетенции	Запланированные результаты обучения
ОПК-1 способен применять естественнонаучные и общеинженерные знания, методы математического анализа и моделирования в инженерной деятельности, связанной с разработкой, проектированием, конструированием, технологиями производства и эксплуатации биотехнических систем	ИД-2 _{ОПК-1} Применяет знания естественных наук и математические методы для решения задач теоретического и прикладного характера	знать: - основные типы биполярных транзисторов, их модели и способы количественного описания с привлечением соответствующего физико-математического аппарата; - основные типы полевых транзисторов, их модели и способы количественного описания с привлечением соответствующего физико-математического аппарата; - основные типы полупроводниковых диодов, их модели и способы количественного описания с привлечением соответствующего физико-математического аппарата; - физические основы электропроводности. уметь: - проводить расчет вольт-амперных характеристик биполярных транзисторов с помощью соответствующего физико-математического аппарата; - проводить расчет вольт-амперных характеристик полевых транзисторов с помощью соответствующего физико-математического аппарата; - проводить расчет вольт-амперных характеристик полупроводниковых диодов с помощью соответствующего физико-математического аппарата.
ОПК-3 способен проводить экспериментальные исследования и	ИД-2 _{ОПК-3} Выбирает способы и средства измерений и проводит экспериментальные	знать: - типовые режимы использования полупроводниковых диодов; - типовые режимы использования биполярных транзисторов;

Код и наименование компетенции	Код и наименование индикатора достижения компетенции	Запланированные результаты обучения
измерения, обрабатывать и представлять полученные данные с учетом специфики биотехнических систем и технологий	исследования	<p>- типовые режимы использования полевых транзисторов.</p> <p>уметь:</p> <ul style="list-style-type: none"> - экспериментально определять основные характеристики и параметры моделей биполярных транзисторов; - экспериментально определять основные характеристики и параметры моделей полевых транзисторов; - экспериментально определять основные характеристики и параметры моделей полупроводниковых диодов.
ОПК-3 способен проводить экспериментальные исследования и измерения, обрабатывать и представлять полученные данные с учетом специфики биотехнических систем и технологий	ИД-3 _{ОПК-3} Обрабатывает и представляет полученные экспериментальные данные для получения обоснованных выводов	<p>знать:</p> <ul style="list-style-type: none"> - методы математического моделирования основных характеристик биполярных транзисторов и описания принципов их работы с использованием типовых моделей и стандартных прикладных программ; - методы математического моделирования основных характеристик полевых транзисторов и описания принципов их работы с использованием типовых моделей и стандартных прикладных программ; - методы математического моделирования основных характеристик полупроводниковых диодов и описания принципов их работы с использованием типовых моделей и стандартных прикладных программ.

2. МЕСТО ДИСЦИПЛИНЫ В СТРУКТУРЕ ОБРАЗОВАТЕЛЬНОЙ ПРОГРАММЫ ВО

Дисциплина относится к основной профессиональной образовательной программе Биотехнические и медицинские аппараты и системы (далее – ОПОП), направления подготовки 12.03.04 Биотехнические системы и технологии, уровень образования: высшее образование - бакалавриат.

Требования к входным знаниям и умениям:

- знать основные определения, топологические параметры и методы расчета электрических цепей, фундаментальные законы и математические модели цепей, методы расчета характеристик линейных цепей переменного тока и цепей с нелинейными элементами
- знать методы классификации материалов по их структуре и зависимость свойств материала от направления в кристалле на базе основных положений зонной теории твердого тела
- знать методы изготовления материалов электронной техники

- уметь проводить анализ и расчет линейных цепей переменного тока, анализ и расчет электрических цепей с нелинейными элементами

- уметь использовать основные законы естественнонаучных дисциплин рассчитывать и экспериментально определять режимы и характеристики линейных цепей, использовать основные приемы обработки экспериментальных данных, давать качественную физическую трактовку полученным результатам

- уметь пользоваться методами решения задач анализа и расчета характеристик электрических цепей методами математического анализа и моделирования, теоретического и экспериментального исследования электрических цепей; основными приемами обработки и представления экспериментальных данных.

- уметь использовать методы математического анализа и моделирования, теоретического и экспериментального исследования электрических цепей

- уметь использовать основные приемы обработки и представления экспериментальных данных

Результаты обучения, полученные при освоении дисциплины, необходимы при выполнении выпускной квалификационной работы.

3. СТРУКТУРА И СОДЕРЖАНИЕ ДИСЦИПЛИНЫ

3.1 Структура дисциплины

Общая трудоемкость дисциплины составляет 5 зачетных единиц, 180 часов.

№ п/п	Разделы/темы дисциплины/формы промежуточной аттестации	Всего часов на раздел	Семестр	Распределение трудоемкости раздела (в часах) по видам учебной работы										Содержание самостоятельной работы/ методические указания
				Контактная работа							СР			
				Лек	Лаб	Пр	Консультация		ИКР		ПА	Работа в семестре	Подготовка к аттестации /контроль	
КПР	ГК	ИККП	ТК											
1	2	3	4	5	6	7	8	9	10	11	12	13	14	15
1	Физические основы полупроводниковой электроники	24	4	12	-	-	-	-	-	-	-	12	-	<p><u>Подготовка к контрольной работе:</u> Изучение материалов по разделу "Физические основы полупроводниковой электроники" <u>Самостоятельное изучение теоретического материала:</u> Изучение дополнительного материала по разделу "Физические основы полупроводниковой электроники" <u>Изучение материалов литературных источников:</u> [5], 5-18 [6], 1-20</p>
1.1	Физические основы полупроводниковой электроники	24		12	-	-	-	-	-	-	-	12	-	
2	Контактные явления. Электронно-дырочный переход, барьер Шоттки, гетеропереходы	20		10	-	-	-	-	-	-	-	-	10	
2.1	Контактные явления. Электронно-дырочный переход, барьер Шоттки, гетеропереходы	20	10	-	-	-	-	-	-	-	-	10	-	<p><u>Подготовка к контрольной работе:</u> Изучение материалов по разделу Контактные явления. Электронно-дырочный переход, барьер Шотт-ки, гетеропереходы и подготовка к контрольной работе <u>Самостоятельное изучение теоретического материала:</u> Изучение дополнительного материала по разделу "Контактные явления. Электронно-дырочный переход, барьер Шотт-ки, гетеропереходы" <u>Изучение материалов литературных источников:</u> [5], 19-25 [6], 22-36</p>

3	Полупроводниковые диоды на основе электронно-дырочного перехода.	20	6	4	-	-	-	-	-	-	10	-	<p><u>Подготовка к лабораторной работе:</u> Для выполнения заданий по лабораторной работе необходимо предварительно изучить тему и задачи выполнения лабораторной работы, а так же изучить вопросы вариантов обработки результатов по изученному в разделе "Полупроводниковые диоды на основе электронно-дырочного перехода." материалу.</p> <p><u>Самостоятельное изучение теоретического материала:</u> Изучение дополнительного материала по разделу "Полупроводниковые диоды на основе электронно-дырочного перехода."</p> <p><u>Изучение материалов литературных источников:</u> [4], 9-12</p>
3.1	Полупроводниковые диоды на основе электронно-дырочного перехода.	20	6	4	-	-	-	-	-	-	10	-	
4	Биполярные транзисторы	38	8	8	-	-	-	-	-	-	22	-	<p><u>Подготовка к лабораторной работе:</u> Для выполнения заданий по лабораторной работе необходимо предварительно изучить тему и задачи выполнения лабораторной работы, а так же изучить вопросы вариантов обработки результатов по изученному в разделе "Биполярные транзисторы" материалу.</p> <p><u>Подготовка к контрольной работе:</u> Изучение материалов по разделу Биполярные транзисторы и подготовка к контрольной работе</p> <p><u>Самостоятельное изучение теоретического материала:</u> Изучение дополнительного материала по разделу "Биполярные транзисторы"</p> <p><u>Изучение материалов литературных источников:</u> [1], 6-24 [4], 12-15</p>
4.1	Биполярные транзисторы	38	8	8	-	-	-	-	-	-	22	-	
5	Полевые транзисторы	26	6	4	-	-	-	-	-	-	16	-	<p><u>Подготовка к лабораторной работе:</u> Для выполнения заданий по лабораторной работе</p>
5.1	Полевые транзисторы	26	6	4	-	-	-	-	-	-	16	-	

													необходимо предварительно изучить тему и задачи выполнения лабораторной работы, а так же изучить вопросы вариантов обработки результатов по изученному в разделе "Полевые транзисторы" материалу. <u>Подготовка к контрольной работе:</u> Изучение материалов по разделу Полевые транзисторы и подготовка к контрольной работе <u>Самостоятельное изучение теоретического материала:</u> Изучение дополнительного материала по разделу "Полевые транзисторы" <u>Изучение материалов литературных источников:</u> [2], 7-24 [3], 6-25 [4], 22-27
6	Оптоэлектронные полупроводниковые элементы и структуры	16	6	-	-	-	-	-	-	-	10	-	<u>Самостоятельное изучение теоретического материала:</u> Изучение дополнительного материала по разделу "Оптоэлектронные полупроводниковые элементы и структуры"
6.1	Оптоэлектронные полупроводниковые элементы и структуры	16	6	-	-	-	-	-	-	-	10	-	
	Экзамен	36.0	-	-	-	-	2	-	-	0.5	-	33.5	
	Всего за семестр	180.0	48	16	-	-	2	-	-	0.5	80	33.5	
	Итого за семестр	180.0	48	16	-	-	2	-	-	0.5	113.5		

Примечание: Лек – лекции; Лаб – лабораторные работы; Пр – практические занятия; КПр – аудиторные консультации по курсовым проектам/работам; ИККП – индивидуальные консультации по курсовым проектам/работам; ГК- групповые консультации по разделам дисциплины; СР – самостоятельная работа студента; ИКР – иная контактная работа; ТК – текущий контроль; ПА – промежуточная аттестация

3.2 Краткое содержание разделов

1. Физические основы полупроводниковой электроники

1.1. Физические основы полупроводниковой электроники

Концентрация свободных носителей заряда в полупроводниках.. Энергетические диаграммы, влияние температуры.. Уравнение электронейтральности.. Дрейф и диффузия. Подвижность, коэффициент диффузии. Уравнения для токов дрейфа и диффузии.. Удельная проводимость полупроводника, зависимость от температуры.. Неравновесные носители заряда..

2. Контактные явления. Электронно-дырочный переход, барьер Шоттки, гетеропереходы

2.1. Контактные явления. Электронно-дырочный переход, барьер Шоттки, гетеропереходы

Электронно-дырочный переход, область пространственного заряда, энергетическая диаграмма, контактная разность потенциалов. Транспортные потоки носителей заряда через p-n переход. Влияние приложенного напряжения. Инжекция и экстракция.. Вольт-амперная характеристика перехода, тепловой ток, зависимость от температуры и степени легирования областей.. Пробой перехода, виды пробоев.. Барьерная и диффузионная емкости.. Модели диодов для использования в компьютерных технологиях..

3. Полупроводниковые диоды на основе электронно-дырочного перехода.

3.1. Полупроводниковые диоды на основе электронно-дырочного перехода.

Разновидности диодов. Диоды для выпрямления токов низкой и высокой частоты, стабилитроны, импульсные, варикапы, туннельные, смесительные, преобразовательные, генераторные.. Конструктивные особенности, основные характеристики и параметры. Схемы включения..

4. Биполярные транзисторы

4.1. Биполярные транзисторы

Структура и принцип работы биполярного транзистора, основные режимы работы, схемы включения. Инжекция. Транспортные потоки носителей заряда, основные параметры.. Предельно допустимые режимы работы, особенности работы на высоких частотах и в импульсном режиме.. Модели для использования в компьютерных технологиях..

5. Полевые транзисторы

5.1. Полевые транзисторы

Классификация транзисторов. Полевой транзистор с управляющим p-n переходом. Структура и принцип работы. Статические характеристики, влияние температуры.. Разновидности транзисторов: со встроенным каналом, с МОП – структурой.. Области использования, дифференциальные параметры, предельно-допустимые электрические режимы.. Статическая и динамические модели транзисторов для компьютерных технологий..

6. Оптоэлектронные полупроводниковые элементы и структуры

6.1. Оптоэлектронные полупроводниковые элементы и структуры

Фотопроводимость полупроводников. Фотогальванический эффект в электронно-дырочном переходе. Основные виды фотоприемников – фоторезисторы, фотодиоды и фототранзисторы. Солнечные батареи. Излучающие диоды, оптроны, оптопары..

3.3. Темы практических занятий

не предусмотрено

3.4. Темы лабораторных работ

1. Измерение параметров малосигнальной схемы биполярного транзистора;
2. Исследование полевого транзистора;
3. Исследование ВАХ полупроводниковых диодов;
4. Исследование биполярного транзистора.

3.5 Консультации

Групповые консультации по разделам дисциплины (ГК)

1. Обсуждение материалов по кейсам раздела "Физические основы полупроводниковой электроники"
2. Обсуждение материалов по кейсам раздела "Контактные явления. Электронно-дырочный переход, барьер Шоттки, гетеропереходы"
3. Обсуждение материалов по кейсам раздела "Полупроводниковые диоды на основе электронно-дырочного перехода."
4. Обсуждение материалов по кейсам раздела "Биполярные транзисторы"
5. Обсуждение материалов по кейсам раздела "Полевые транзисторы"
6. Обсуждение материалов по кейсам раздела "Оптоэлектронные полупроводниковые элементы и структуры"

Текущий контроль (ТК)

1. Консультации проводятся по разделу "Физические основы полупроводниковой электроники"
2. Консультации направлены на получение индивидуального задания для выполнения контрольных мероприятий по разделу "Контактные явления. Электронно-дырочный переход, барьер Шоттки, гетеропереходы"
3. Консультации направлены на получение индивидуального задания для выполнения контрольных мероприятий по разделу "Полупроводниковые диоды на основе электронно-дырочного перехода."
4. Консультации направлены на получение индивидуального задания для выполнения контрольных мероприятий по разделу "Биполярные транзисторы"
5. Консультации направлены на получение индивидуального задания для выполнения контрольных мероприятий по разделу "Полевые транзисторы"

3.6 Тематика курсовых проектов/курсовых работ

Курсовой проект/ работа не предусмотрены

3.7. Соответствие разделов дисциплины и формируемых в них компетенций

Запланированные результаты обучения по дисциплине (в соответствии с разделом 1)	Коды индикаторов	Номер раздела дисциплины (в соответствии с п.3.1)						Оценочное средство (тип и наименование)
		1	2	3	4	5	6	
Знать:								
физическое основы электропроводности	ИД-2ОПК-1	+					+	Контрольная работа/КР №1.1. Физическое основы электропроводности п/п.
основные типы полупроводниковых диодов, их модели и способы количественного описания с привлечением соответствующего физико-математического аппарата	ИД-2ОПК-1		+	+				Контрольная работа/КР №1.1. Физическое основы электропроводности п/п. Лабораторная работа/ЛР №1.1. Статические характеристики п/п диодов
основные типы полевых транзисторов, их модели и способы количественного описания с привлечением соответствующего физико-математического аппарата	ИД-2ОПК-1						+	Контрольная работа/КР №1.3. Принцип действия полевых транзисторов
основные типы биполярных транзисторов, их модели и способы количественного описания с привлечением соответствующего физико-математического аппарата	ИД-2ОПК-1					+		Контрольная работа/КР №1.2. Принцип действия биполярных транзисторов Лабораторная работа/ЛР №1.3. Параметры модели биполярного транзистора
типовые режимы использования полевых транзисторов	ИД-2ОПК-3						+	Лабораторная работа/ЛР №1.4. Статические характеристики полевого транзистора
типовые режимы использования биполярных транзисторов	ИД-2ОПК-3					+		Контрольная работа/КР №1.2. Принцип действия биполярных транзисторов Лабораторная работа/ЛР №1.3.

							Параметры модели биполярного транзистора
типовые режимы использования полупроводниковых диодов	ИД-2 _{ОПК-3}			+			Лабораторная работа/ЛР №1.1. Статические характеристики п/п диодов
методы математического моделирования основных характеристик полупроводниковых диодов и описания принципов их работы с использованием типовых моделей и стандартных прикладных программ	ИД-3 _{ОПК-3}			+			Лабораторная работа/ЛР №1.1. Статические характеристики п/п диодов
методы математического моделирования основных характеристик полевых транзисторов и описания принципов их работы с использованием типовых моделей и стандартных прикладных программ	ИД-3 _{ОПК-3}					+	Контрольная работа/КР №1.3. Принцип действия полевых транзисторов Лабораторная работа/ЛР №1.4. Статические характеристики полевого транзистора
методы математического моделирования основных характеристик биполярных транзисторов и описания принципов их работы с использованием типовых моделей и стандартных прикладных программ	ИД-3 _{ОПК-3}					+	Контрольная работа/КР №1.2. Принцип действия биполярных транзисторов Лабораторная работа/ЛР №1.2. Статические характеристики биполярных транзисторов
Уметь:							
проводить расчет вольт-амперных характеристик полупроводниковых диодов с помощью соответствующего физико-математического аппарата	ИД-2 _{ОПК-1}			+			Лабораторная работа/ЛР №1.1. Статические характеристики п/п диодов
проводить расчет вольт-амперных характеристик полевых транзисторов с помощью соответствующего физико-математического аппарата	ИД-2 _{ОПК-1}					+	Лабораторная работа/ЛР №1.4. Статические характеристики полевого транзистора
проводить расчет вольт-амперных характеристик биполярных транзисторов с помощью соответствующего физико-математического аппарата	ИД-2 _{ОПК-1}					+	Лабораторная работа/ЛР №1.2. Статические характеристики биполярных транзисторов

							Лабораторная работа/ЛР №1.3. Параметры модели биполярного транзистора
экспериментально определять основные характеристики и параметры моделей полупроводниковых диодов	ИД-2ОПК-3			+			Лабораторная работа/ЛР №1.1. Статические характеристики п/п диодов
экспериментально определять основные характеристики и параметры моделей полевых транзисторов	ИД-2ОПК-3					+	Контрольная работа/КР №1.3. Принцип действия полевых транзисторов
экспериментально определять основные характеристики и параметры моделей биполярных транзисторов	ИД-2ОПК-3				+		Контрольная работа/КР №1.2. Принцип действия биполярных транзисторов

4. КОМПЕТЕНТНОСТНО-ОРИЕНТИРОВАННЫЕ ОЦЕНОЧНЫЕ СРЕДСТВА ДЛЯ КОНТРОЛЯ ОСВОЕНИЯ РЕЗУЛЬТАТОВ ОБУЧЕНИЯ ПО ДИСЦИПЛИНЕ (ТЕКУЩИЙ КОНТРОЛЬ УСПЕВАЕМОСТИ, ПРОМЕЖУТОЧНАЯ АТТЕСТАЦИЯ ПО ДИСЦИПЛИНЕ)

4.1. Текущий контроль успеваемости

4 семестр

Форма реализации: Допуск к лабораторной работе

1. ЛР №1.1. Статические характеристики п/п диодов (Лабораторная работа)
2. ЛР №1.2. Статические характеристики биполярных транзисторов (Лабораторная работа)
3. ЛР №1.3. Параметры модели биполярного транзистора (Лабораторная работа)
4. ЛР №1.4. Статические характеристики полевого транзистора (Лабораторная работа)

Форма реализации: Письменная работа

1. КР №1.1. Физическое основы электропроводности п/п. (Контрольная работа)
2. КР №1.2. Принцип действия биполярных транзисторов (Контрольная работа)
3. КР №1.3. Принцип действия полевых транзисторов (Контрольная работа)

Балльно-рейтинговая структура дисциплины является приложением А.

4.2 Промежуточная аттестация по дисциплине

Экзамен (Семестр №4)

Оценка определяется в соответствии с Положением о балльно-рейтинговой системе для студентов НИУ «МЭИ» на основании семестровой и аттестационной составляющих.

В диплом выставляется оценка за 4 семестр.

Примечание: Оценочные материалы по дисциплине приведены в фонде оценочных материалов ОПОП.

5. УЧЕБНО-МЕТОДИЧЕСКОЕ ОБЕСПЕЧЕНИЕ ДИСЦИПЛИНЫ

5.1 Печатные и электронные издания:

1. Кулешов, В. Н. Базовые ячейки функциональных узлов радиоэлектронных устройств на биполярных транзисторах. Конспект лекций : учебное пособие по курсу "Физические процессы в электронных цепях" по направлению "Радиотехника" / В. Н. Кулешов, Т. И. Болдырева, М. В. Васильев ; Ред. В. Н. Кулешов ; Моск. энерг. ин-т (МЭИ ТУ) . – М. : Издательский дом МЭИ, 2009 . – 180 с. - ISBN 978-5-383-00430-2 .
<http://elibrary.mpei.ru/elibrary/view.php?id=3139>;
2. Болдырева, Т. И. Основы схемотехники устройств на полевых транзисторах : учебное пособие по курсам "Электроника", "Электроника и электротехника, часть II" и "Физические процессы в электронных цепях" по направлениям 11.03.01 "Радиотехника", 12.03.04 "Биотехнические системы и технологии" и специальности 11.05.01 "Радиоэлектронные системы и комплексы" / Т. И. Болдырева, В. Н. Кулешов, Нац. исслед. ун-т "МЭИ" (НИУ"МЭИ") . – Москва : Изд-во МЭИ, 2020 . – 108 с. - ISBN 978-5-7046-2185-0 .
<http://elibrary.mpei.ru/elibrary/view.php?id=11099>;
3. Кулешов, В. Н. Базовые ячейки функциональных узлов радиоэлектронных устройств на полевых транзисторах: конспект лекций : учебное пособие по курсу "Физические процессы в электронных цепях" по направлениям "Радиотехника" / В. Н. Кулешов, Т. И. Болдырева, М.

В. Томашевская, Моск. энерг. ин-т (МЭИ ТУ) . – М. : Изд-во МЭИ, 2005 . – 104 с. - ISBN 5-7046-1257-1 .;

4. Коптев, Г. И. Характеристики и основы применения полупроводниковых диодов и транзисторов: : лабораторный практикум по курсам "Электроника", "Физические процессы в электронных цепях" и др. / Г. И. Коптев, Т. И. Болдырева, Е. М. Дроздова, Нац. исслед. ун-т "МЭИ" . – М. : Изд-во МЭИ, 2017 . – 48 с.

<http://elib.mpei.ru/elib/view.php?id=9186>;

5. Смирнов Ю. А., Соколов С. В., Титов Е. В.- "Физические основы электроники", (2-е изд., испр.), Издательство: "Лань", Санкт-Петербург, 2022 - (560 с.)

<https://e.lanbook.com/book/211208>;

6. Шишкин, Г. Г. Электроника : учебник для вузов по направлению 210300 "Радиотехника" / Г. Г. Шишкин, А. Г. Шишкин . – М. : Дрофа, 2009 . – 703 с. – (Высшее образование) . - ISBN 978-5-358-03595-9 ..

5.2 Лицензионное и свободно распространяемое программное обеспечение:

1. СДО "Прометей";

2. Office / Российский пакет офисных программ;

3. Windows / Операционная система семейства Linux;

4. Acrobat Reader;

5. Micro-Cap;

6. AutoCAD/ T Flex CAD (версия для обучающихся и преподавателей).

5.3 Интернет-ресурсы, включая профессиональные базы данных и информационно-справочные системы:

1. ЭБС Лань - <https://e.lanbook.com/>

2. ЭБС "Университетская библиотека онлайн" -

http://biblioclub.ru/index.php?page=main_ub_red

3. Научная электронная библиотека - <https://elibrary.ru/>

4. Электронная библиотека МЭИ (ЭБ МЭИ) - <http://elib.mpei.ru/login.php>

6. МАТЕРИАЛЬНО-ТЕХНИЧЕСКОЕ ОБЕСПЕЧЕНИЕ ДИСЦИПЛИНЫ

Тип помещения	Номер аудитории, наименование	Оснащение
Учебные аудитории для проведения лекционных занятий и текущего контроля	Ж-120, Машинный зал ИВЦ	сервер, кондиционер
	А-400, Учебная аудитория "А"	парта, стул, доска меловая, экран интерактивный, колонки звуковые, мультимедийный проектор, доска маркерная, компьютер персональный
Учебные аудитории для проведения лабораторных занятий	Ж-120, Машинный зал ИВЦ	сервер, кондиционер
	Е-703/2, Лаборатория каф. "ФОРС"	стол преподавателя, стол, стул, шкаф, вешалка для одежды, доска меловая, лабораторный стенд, оборудование специализированное
Учебные аудитории для проведения промежуточной аттестации	Ж-120, Машинный зал ИВЦ	сервер, кондиционер
	А-400, Учебная аудитория "А"	парта, стул, доска меловая, экран интерактивный, колонки звуковые, мультимедийный проектор, доска маркерная, компьютер персональный

Помещения для самостоятельной работы	НТБ-302, Читальный зал отдела обслуживания учебной литературой	стул, стол письменный, компьютерная сеть с выходом в Интернет, компьютер персональный
	НТБ-303, Компьютерный читальный зал	стол компьютерный, стул, стол письменный, вешалка для одежды, компьютерная сеть с выходом в Интернет, компьютер персональный, принтер, кондиционер
Помещения для консультирования	Е-703/1, Кабинет сотрудников	стеллаж, стол, стул, шкаф, компьютер персональный, принтер, книги, учебники, пособия
	Е-703/5, Кабинет сотрудников	стол, стул, компьютерная сеть с выходом в Интернет, компьютер персональный, принтер
Помещения для хранения оборудования и учебного инвентаря	Е-703/10, Помещение для хранения оборудования, наглядных пособий	рабочее место сотрудника, стол, стул, шкаф, компьютер персональный, принтер, холодильник, кондиционер, книги, учебники, пособия

БАЛЛЬНО-РЕЙТИНГОВАЯ СТРУКТУРА ДИСЦИПЛИНЫ

Электроника

(название дисциплины)

4 семестр

Перечень контрольных мероприятий текущего контроля успеваемости по дисциплине:

- КМ-1 ЛР №1.1. Статические характеристики п/п диодов (Лабораторная работа)
 КМ-2 КР №1.1. Физические основы электропроводности п/п. (Контрольная работа)
 КМ-3 ЛР №1.2. Статические характеристики биполярных транзисторов (Лабораторная работа)
 КМ-4 ЛР №1.3. Параметры модели биполярного транзистора (Лабораторная работа)
 КМ-5 ЛР №1.4. Статические характеристики полевого транзистора (Лабораторная работа)
 КМ-6 КР №1.2. Принцип действия биполярных транзисторов (Контрольная работа)
 КМ-7 КР №1.3. Принцип действия полевых транзисторов (Контрольная работа)

Вид промежуточной аттестации – Экзамен.

Номер раздела	Раздел дисциплины	Индекс КМ:	КМ-1	КМ-2	КМ-3	КМ-4	КМ-5	КМ-6	КМ-7
		Неделя КМ:	4	8	8	12	14	15	16
1	Физические основы полупроводниковой электроники								
1.1	Физические основы полупроводниковой электроники			+					
2	Контактные явления. Электронно-дырочный переход, барьер Шоттки, гетеропереходы								
2.1	Контактные явления. Электронно-дырочный переход, барьер Шоттки, гетеропереходы		+	+					
3	Полупроводниковые диоды на основе электронно-дырочного перехода.								
3.1	Полупроводниковые диоды на основе электронно-дырочного перехода.		+	+					
4	Биполярные транзисторы								
4.1	Биполярные транзисторы				+	+		+	
5	Полевые транзисторы								
5.1	Полевые транзисторы						+		+
6	Оптоэлектронные полупроводниковые элементы и структуры								
6.1	Оптоэлектронные полупроводниковые элементы и структуры			+					

Bec KM, %:	4	12	20	20	20	12	12
------------	---	----	----	----	----	----	----