

Министерство науки и высшего образования РФ
Федеральное государственное бюджетное образовательное учреждение
высшего образования
«Национальный исследовательский университет «МЭИ»

Направление подготовки: 13.03.01 Теплоэнергетика и теплотехника

Наименование образовательной программы: Автоматизация технологических процессов в теплоэнергетике

Уровень образования: высшее образование - бакалавриат

Форма обучения: очная


Рабочая программа практики

Производственная практика: преддипломная практика

Блок:	Блок 2 «Практики»
Часть образовательной программы:	Обязательная
Индекс практики по учебному плану:	Б2.О.03
Трудоемкость в зачетных единицах:	семестр 8 - 6
Часов (всего) по учебному плану:	216
Контактная работа по практике	семестр 8 - 14,5 часа
Иные формы работы по практике	семестр 8 - 201 час
Промежуточная аттестация <i>Зачет</i>	семестр 8 - 0,5 часа

ПРОГРАММУ СОСТАВИЛ:


Разработчик

	Подписано электронной подписью ФГБОУ ВО «НИУ «МЭИ»	
	Сведения о владельце ЦЭП МЭИ	
	Владелец	Фараонов Г.В.
	Идентификатор	R9c1c8a01-FarafonovGV-32cb47d8

Г.В.
Фараонов


СОГЛАСОВАНО:

Руководитель
образовательной
программы

	Подписано электронной подписью ФГБОУ ВО «НИУ «МЭИ»	
	Сведения о владельце ЦЭП МЭИ	
	Владелец	Мезин С.В.
	Идентификатор	R420ae592-MezinSV-dc40cfee

С.В. Мезин

Заведующий
выпускающей кафедрой

	Подписано электронной подписью ФГБОУ ВО «НИУ «МЭИ»	
	Сведения о владельце ЦЭП МЭИ	
	Владелец	Черняев А.Н.
	Идентификатор	R7a97f450-ChernyaevAN-b37575e

А.Н.
Черняев

1. ЦЕЛИ И ЗАДАЧИ ПРАКТИКИ

Цель практики – написание и оформление выпускной квалификационной работы..

Задачи практики:

- изучение требований к структуре и стилю изложения выпускной квалификационной работы;
- оформление результатов проведенного исследования в виде законченной работы.

Формируемые у обучающегося **компетенции** и запланированные **результаты обучения** по практике, соотнесенные с **индикаторами достижения компетенций**:

Код и наименование компетенции	Код и наименование индикатора достижения компетенции	Запланированные результаты обучения
ОПК-2 Способен разрабатывать алгоритмы и компьютерные программы, пригодные для практического применения	ИД-2 _{ОПК-2} Применяет средства информационных технологий для поиска, хранения, обработки, анализа и представления информации	уметь: - проводить расчеты для разработки автоматизированных систем управления объектами профессиональной деятельности; - проводить анализ объекта управления.
ОПК-5 Способен учитывать свойства конструкционных материалов в теплотехнических расчетах с учетом динамических и тепловых нагрузок	ИД-2 _{ОПК-5} Демонстрирует знание основных правил построения и оформления эскизов, чертежей и схем и выполняет их в соответствии с требованиями стандартов с использованием стандартных средств автоматизации проектирования	уметь: - применять специальное программное обеспечение при выполнении расчетов для проектирования автоматизированных систем управления объектами профессиональной деятельности; - оформлять результаты расчетов в виде законченной работы.

2. МЕСТО ПРАКТИКИ В СТРУКТУРЕ ОБРАЗОВАТЕЛЬНОЙ ПРОГРАММЫ ВО

Практика относится к части - "Обязательная", блока - "Практики", основной профессиональной образовательной программы (далее – образовательной программы) бакалавриата «Автоматизация технологических процессов в теплоэнергетике» направления 13.03.01 «Теплоэнергетика и теплотехника».

3. МЕСТО И ВРЕМЯ ПРОВЕДЕНИЯ ПРАКТИКИ

Практика проводится в 8 семестре.

По способу проведения практика может относиться к стационарной и (или) выездной, что определяется местом ее прохождения.

Практика проводится в организации, осуществляющей деятельность по направленности (профилю) образовательной программы (далее – профильная организация), и (или) непосредственно в структурном подразделении ФГБОУ ВО «НИУ «МЭИ» (далее – МЭИ).

Для лиц с ограниченными возможностями здоровья и инвалидов место прохождения практики учитывает особенности их психофизического развития, индивидуальные возможности, состояние здоровья и требования по доступности.

4. СТРУКТУРА И СОДЕРЖАНИЕ ПРАКТИКИ

Общая трудоемкость производственной практики составляет 6 зачетных единиц, 216 академических часов.

Практика реализуется в форме практической подготовки.

№ п/п	Разделы (этапы) практики	Трудоемкость, ак. часов	
		Контактная работа	Иная форма работы
Семестр 8			
1	Текущий контроль прохождения практики	14,5	0
1.1	Текущий контроль прохождения практики	14,5	-
2	Формы контроля	0,5	201
2.1	Зачет	0,5	201
	Итого за 8 семестр:	15	201
	Всего:	15	201

5. ТИПОВОЕ ЗАДАНИЕ НА ПРАКТИКУ

1. Изучить требования к структуре и стилю изложения выпускной квалификационной работы.

2. Оформить и предоставить расчетно-пояснительную записку выпускной квалификационной работы в соответствии с требованиями.

3. Оформить графические материалы.

4. По результатам практики составить индивидуальный письменный отчет по практике.

Отчет должен содержать конкретные сведения о работе, проделанной в период практики, и отражать результаты выполнения заданий, предусмотренных программой практики.

6. ФОРМЫ ПРОМЕЖУТОЧНОЙ АТТЕСТАЦИИ ПО ПРАКТИКЕ

Форма промежуточной аттестации в 8 семестре: зачет

Зачет в форме защиты отчета с представлением отчета и в электронном виде.
К защите отчета допускаются обучающиеся, получившие положительную оценку по каждому пункту текущего контроля по практике, а также предъявившие руководителю выполненную ВРБ.

На защите отчета по результатам прохождения практики обучающемуся задаются вопросы по представленному отчету.

По результатам практики выставляется:

- оценка «зачтено» - Работа выполнена верно или с несущественными недостатками;
- оценка «не зачтено» - Работа не выполнена или выполнена преимущественно неправильно.

Оценка определяется в соответствии с Положением о балльно-рейтинговой системе для студентов НИУ «МЭИ».

В приложение к диплому выносится оценка за 8 семестр.

Примечание: оценочные материалы по практике приведены в фонде оценочных материалов ОПОП.

7. УЧЕБНО-МЕТОДИЧЕСКОЕ И ИНФОРМАЦИОННОЕ ОБЕСПЕЧЕНИЕ ПРАКТИКИ

Архив и научно-техническая библиотека профильной организации.

Материалы, полученные во время прохождения практики.

При прохождении практики в МЭИ – НТБ МЭИ и электронные библиотечные системы.

7.1 Лицензионное и свободно распространяемое программное обеспечение:

1. Office / Российский пакет офисных программ
2. Windows / Операционная система семейства Linux

7.2 Интернет-ресурсы, включая профессиональные базы данных и информационно-справочные системы:

1. ЭБС Лань - <https://e.lanbook.com/>
2. Научная электронная библиотека - <https://elibrary.ru/>
3. Электронная библиотека МЭИ (ЭБ МЭИ) - <http://elib.mpei.ru/login.php>
4. Электронная открытая база данных "Polpred.com Обзор СМИ" - <https://www.polpred.com>
5. Национальный портал онлайн обучения «Открытое образование» - <https://openedu.ru>
6. Официальный сайт Федерального агентства по техническому регулированию и метрологии - <http://protect.gost.ru/>
7. Открытая университетская информационная система «РОССИЯ» - <https://uisrussia.msu.ru>

8. МАТЕРИАЛЬНО-ТЕХНИЧЕСКОЕ ОБЕСПЕЧЕНИЕ ПРАКТИКИ

Профильная организация и (или) структурное подразделение МЭИ.

Плановые характеристики помещений указаны в таблице.

Тип помещения	Номер аудитории, наименование	Оснащение
Помещения для самостоятельной	НТБ-303, Компьютерный	стол компьютерный, стол письменный, стул, принтер, кондиционер, вешалка для одежды,

работы	читальный зал	светильник потолочный с диодными лампами, компьютерная сеть с выходом в Интернет, компьютер персональный
Учебные аудитории для проведения лекционных занятий и текущего контроля	Ж-120, Машинный зал ИВЦ	сервер, кондиционер, коммутатор
Учебные аудитории для проведения промежуточной аттестации	В-210/1, Лаборатория автоматизации тепловых процессов	стол, тумба, стул, лабораторный стенд, светильник потолочный с люминесцентными лампами, коммутатор, силовая розетка, сетевая розетка, мультимедийный проектор, компьютер персональный, сервер, стенд учебный, кондиционер
Помещения для консультирования	В-210/7в, Преподавательская	стол, светильник потолочный, принтер, кресло рабочее, стул, экран, компьютер персональный, вешалка для одежды, шкаф, стол для совещаний, силовая розетка, сетевая розетка
Помещения для хранения оборудования и учебного инвентаря	В-210/8а, Архив	шкаф, светильник настенный

БАЛЛЬНО-РЕЙТИНГОВАЯ СТРУКТУРА ПРАКТИКИ

Производственная практика: преддипломная практика

8 семестр

Перечень контрольных мероприятий текущего контроля успеваемости:

- КМ-1 Своевременность получения задания и начала его выполнения
- КМ-2 Равномерность работы в течение практики
- КМ-3 Диагностика надпрофессиональных компетенций
- КМ-4 Выполнение задания на практику в полном объеме
- КМ-5 Качество оформления отчетной документации

Вид промежуточной аттестации – зачет

Трудоемкость практики - 6 з.е.

Раздел дисциплины	Веса контрольных мероприятий, %					
	Индекс КМ:	КМ-1	КМ-2	КМ-3	КМ-4	КМ-5
	Срок КМ:	4	10	11	18	18
Текущий контроль прохождения практики		+	+	+	+	+
	Вес КМ:	10	30	10	40	10