

**Министерство науки и высшего образования РФ  
Федеральное государственное бюджетное образовательное учреждение  
высшего образования  
«Национальный исследовательский университет «МЭИ»**

---

Направление подготовки: 13.03.01 Теплоэнергетика и теплотехника

Наименование образовательной программы: Автоматизация технологических процессов в теплоэнергетике

Уровень образования: высшее образование - бакалавриат

Форма обучения: очная


**Рабочая программа практики**

**Производственная практика: технологическая практика**

<b>Блок:</b>	<b>Блок 2 «Практики»</b>
<b>Часть образовательной программы:</b>	<b>Часть, формируемая участниками образовательных отношений</b>
<b>Индекс практики по учебному плану:</b>	<b>Б2.Ч.01</b>
<b>Трудоемкость в зачетных единицах:</b>	<b>семестр 6 - 6</b>
<b>Часов (всего) по учебному плану:</b>	<b>216</b>
<b>Контактная работа по практике</b>	<b>семестр 6 - 107,5 часа</b>
<b>Иные формы работы по практике</b>	<b>семестр 6 - 108 часов</b>
<b>Промежуточная аттестация <i>Зачет с оценкой</i></b>	<b>семестр 6 - 0,5 часа</b>

**ПРОГРАММУ СОСТАВИЛ:**


Разработчик

	Подписано электронной подписью ФГБОУ ВО «НИУ «МЭИ»	
	Сведения о владельце ЦЭП МЭИ	
	Владелец	Фараонов Г.В.
	Идентификатор	R9c1c8a01-FarafonovGV-32cb47df

Г.В.  
Фараонов


**СОГЛАСОВАНО:**

Руководитель  
образовательной  
программы

	Подписано электронной подписью ФГБОУ ВО «НИУ «МЭИ»	
	Сведения о владельце ЦЭП МЭИ	
	Владелец	Мезин С.В.
	Идентификатор	R420ae592-MezinSV-dc40cfee

С.В. Мезин

Заведующий выпускающей  
кафедрой

	Подписано электронной подписью ФГБОУ ВО «НИУ «МЭИ»	
	Сведения о владельце ЦЭП МЭИ	
	Владелец	Мезин С.В.
	Идентификатор	R420ae592-MezinSV-dc40cfee

С.В. Мезин

## 1. ЦЕЛИ И ЗАДАЧИ ПРАКТИКИ

**Цель практики** – приобрести профессиональные умения и опыт профессиональной деятельности применительно к производственно-технологическому типу задач профессиональной деятельности.

### **Задачи практики:**

- знакомство с организационной структурой профильной организации;
- изучение технологических процессов производства энергии;
- изучение требований нормативно-технической документации для технологических процессов производства энергии;
- изучение требований нормативно-технической документации для автоматизированных систем управления технологическими процессами;
- изучение содержания и разработка отдельных разделов эксплуатационной документации автоматизированных систем управления технологическими процессами объектов профессиональной деятельности.

Формируемые у обучающегося **компетенции** и запланированные **результаты обучения** по практике, соотнесенные с **индикаторами достижения компетенций**:

<b>Код и наименование компетенции</b>	<b>Код и наименование индикатора достижения компетенции</b>	<b>Запланированные результаты обучения</b>
ПК-2 Способен участвовать в эксплуатации автоматизированных систем управления объектами профессиональной деятельности	ИД-1 <sub>ПК-2</sub> Демонстрирует знание принципов действия, конструкций и режимов работы объектов профессиональной деятельности с учетом обеспечения экологической безопасности в соответствии с технологией производства	знать: - нормативные требования и технологические особенности эксплуатации объектов профессиональной деятельности.  уметь: - проводить систематизированный поиск, выполнять обработку и анализ информации для построения автоматизированных систем управления объектами энергетики.
	ИД-2 <sub>ПК-2</sub> Демонстрирует знание основ метрологического обеспечения производства и применения систем менеджмента качества на объектах профессиональной деятельности	знать: - основные средства теплотехнического контроля; - основы эксплуатации средств измерений, применяемых на производстве.  уметь:

Код и наименование компетенции	Код и наименование индикатора достижения компетенции	Запланированные результаты обучения
		<ul style="list-style-type: none"> <li>- применять методы измерения основных теплотехнических величин;</li> <li>- выполнять поверку основных измерительных приборов.</li> </ul>
	ИД-3ПК-2 Демонстрирует знание основ построения, технической реализации и эксплуатации автоматизированных систем управления объектами профессиональной деятельности	<p>знать:</p> <ul style="list-style-type: none"> <li>- состав и содержание технической документации, в соответствии с которой эксплуатируются автоматизированные системы управления технологическими процессами объектов профессиональной деятельности;</li> <li>- нормативные требования эксплуатации автоматизированных систем управления технологическими процессами объектов профессиональной деятельности.</li> </ul> <p>уметь:</p> <ul style="list-style-type: none"> <li>- уметь оформлять эксплуатационную документацию для автоматизированных систем управления технологическими процессами объектов профессиональной деятельности.</li> </ul>
	ИД-4ПК-2 Демонстрирует знание основ ввода в действие и эксплуатации современных энергоблоков АЭС	<p>знать:</p> <ul style="list-style-type: none"> <li>- типовые схемы автоматизации основного и вспомогательного технологического оборудования, применяемого на атомных электрических станциях;</li> <li>- перспективные направления в области построения автоматизированных систем управления энергоблоков АЭС.</li> </ul> <p>уметь:</p>

<b>Код и наименование компетенции</b>	<b>Код и наименование индикатора достижения компетенции</b>	<b>Запланированные результаты обучения</b>
		- проводить поиск, обработку и анализ информации для проектирования автоматизированных систем управления энергоблоком атомной электрической станции.

## 2. МЕСТО ПРАКТИКИ В СТРУКТУРЕ ОБРАЗОВАТЕЛЬНОЙ ПРОГРАММЫ ВО

Практика относится к части - "Часть, формируемая участниками образовательных отношений", блока - "Практики", основной профессиональной образовательной программы (далее – образовательной программы) бакалавриата «Автоматизация технологических процессов в теплоэнергетике» направления 13.03.01 «Теплоэнергетика и теплотехника».

## 3. МЕСТО И ВРЕМЯ ПРОВЕДЕНИЯ ПРАКТИКИ

Практика проводится в 6 семестре.

По способу проведения практика может относиться к стационарной и (или) выездной, что определяется местом ее прохождения.

Практика проводится в организации, осуществляющей деятельность по направленности (профилю) образовательной программы (далее – профильная организация), и (или) непосредственно в структурном подразделении ФГБОУ ВО «НИУ «МЭИ» (далее – МЭИ).

Для лиц с ограниченными возможностями здоровья и инвалидов место прохождения практики учитывает особенности их психофизического развития, индивидуальные возможности, состояние здоровья и требования по доступности.

## 4. СТРУКТУРА И СОДЕРЖАНИЕ ПРАКТИКИ

Общая трудоемкость производственной практики составляет 6 зачетных единиц, 216 академических часов.

Практика реализуется в форме практической подготовки.

№ п/п	Разделы (этапы) практики	Трудоемкость, ак. часов	
		Контактная работа	Иная форма работы
<b>Семестр 6</b>			
<b>1</b>	<b>Текущий контроль прохождения практики</b>	<b>107,5</b>	<b>0</b>
1.1	Текущий контроль прохождения практики	107,5	-
<b>2</b>	<b>Формы контроля</b>	<b>0,5</b>	<b>108</b>
2.1	Зачет с оценкой	0,5	108
	<b>Итого за 6 семестр:</b>	<b>108</b>	<b>108</b>
	<b>Всего:</b>	<b>108</b>	<b>108</b>

## 5. ТИПОВОЕ ЗАДАНИЕ НА ПРАКТИКУ

1. Вводный инструктаж на месте прохождения практики.
2. Знакомство с организационной структурой профильного предприятия.
3. Изучение технологических процессов на профильном предприятии.
4. Изучение требований нормативно-технической документации для технологических процессов на предприятии.

Отчет должен содержать конкретные сведения о работе, проделанной в период практики, и отражать результаты выполнения заданий, предусмотренных программой практики.

## 6. ФОРМЫ ПРОМЕЖУТОЧНОЙ АТТЕСТАЦИИ ПО ПРАКТИКЕ

Форма промежуточной аттестации в 6 семестре: зачет с оценкой

Зачет с оценкой в форме защиты отчета с представлением отчета и в электронном виде. К защите отчета допускаются обучающиеся, получившие положительную оценку по каждому пункту текущего контроля по практике.

На защите отчета по результатам прохождения практики обучающемуся задаются вопросы по представленному отчету.

По результатам практики выставляется:

- оценка 5 («отлично») - Работа выполнена в рамках "продвинутого" уровня.;
- оценка 4 («хорошо») - Работа выполнена в рамках "базового" уровня.;
- оценка 3 («удовлетворительно») - Работа выполнена в рамках "порогового" уровня.;
- оценка 2 («неудовлетворительно») - Работа не выполнена или выполнена преимущественно неправильно.

Оценка определяется в соответствии с Положением о балльно-рейтинговой системе для студентов НИУ «МЭИ» на основании семестровой и зачетной составляющих.

В приложение к диплому выносится оценка за 6 семестр.

**Примечание:** оценочные материалы по практике приведены в фонде оценочных материалов ОПОП.

## **7. УЧЕБНО-МЕТОДИЧЕСКОЕ И ИНФОРМАЦИОННОЕ ОБЕСПЕЧЕНИЕ ПРАКТИКИ**

Архив и научно-техническая библиотека профильной организации.

Материалы, полученные во время прохождения практики.

При прохождении практики в МЭИ – НТБ МЭИ и электронные библиотечные системы.

### **7.1 Лицензионное и свободно распространяемое программное обеспечение:**

1. Office / Российский пакет офисных программ
2. Windows / Операционная система семейства Linux

### **7.2 Интернет-ресурсы, включая профессиональные базы данных и информационно-справочные системы:**

1. ЭБС Лань - <https://e.lanbook.com/>
2. Научная электронная библиотека - <https://elibrary.ru/>
3. Электронная библиотека МЭИ (ЭБ МЭИ) - <http://elib.mpei.ru/login.php>
4. Электронная открытая база данных "Polpred.com Обзор СМИ" - <https://www.polpred.com>
5. Национальный портал онлайн обучения «Открытое образование» - <https://openedu.ru>
6. Официальный сайт Федерального агентства по техническому регулированию и метрологии - <http://protect.gost.ru/>
7. Открытая университетская информационная система «РОССИЯ» - <https://uisrussia.msu.ru>

## **8. МАТЕРИАЛЬНО-ТЕХНИЧЕСКОЕ ОБЕСПЕЧЕНИЕ ПРАКТИКИ**

Профильная организация и (или) структурное подразделение МЭИ.

Плановые характеристики помещений указаны в таблице.

Тип помещения	Номер аудитории, наименование	Оснащение
Помещения для	НТБ-201,	стол компьютерный, стол письменный, стул,

самостоятельной работы	Компьютерный читальный зал	принтер, кондиционер, вешалка для одежды, светильник потолочный с диодными лампами, компьютерная сеть с выходом в Интернет, компьютер персональный
Учебные аудитории для проведения лекционных занятий и текущего контроля	Ж-120, Машинный зал ИВЦ	сервер, кондиционер, коммутатор
Учебные аудитории для проведения промежуточной аттестации	В-210/1, Лаборатория автоматизации тепловых процессов	стол, тумба, стул, лабораторный стенд, светильник потолочный с люминесцентными лампами, коммутатор, силовая розетка, сетевая розетка, мультимедийный проектор, компьютер персональный, сервер, стенд учебный, кондиционер
Помещения для консультирования	В-210/7в, Преподавательская	стол, светильник потолочный, принтер, кресло рабочее, стул, экран, компьютер персональный, вешалка для одежды, шкаф, стол для совещаний, силовая розетка, сетевая розетка
Помещения для хранения оборудования и учебного инвентаря	В-210/8а, Архив	шкаф, светильник настенный



**БАЛЛЬНО-РЕЙТИНГОВАЯ СТРУКТУРА ПРАКТИКИ**  
**Производственная практика: технологическая практика**

---

**6 семестр**

**Перечень контрольных мероприятий текущего контроля успеваемости:**

- КМ-1 Своевременность получения задания и начала его выполнения
- КМ-2 Равномерность работы в течение практики
- КМ-3 Выполнение задания на практику в полном объеме
- КМ-4 Готовность к решению поставленных задач профессиональной деятельности
- КМ-5 Качество оформления отчетной документации

**Вид промежуточной аттестации – зачет с оценкой**

Трудоемкость практики - 6 з.е.

Раздел дисциплины	Веса контрольных мероприятий, %					
	Индекс КМ:	КМ-1	КМ-2	КМ-3	КМ-4	КМ-5
	Срок КМ:	19	22	22	22	22
Текущий контроль прохождения практики		+	+	+	+	+
	Вес КМ:	10	30	30	20	10