

Министерство науки и высшего образования РФ
Федеральное государственное бюджетное образовательное учреждение
высшего образования
«Национальный исследовательский университет «МЭИ»

Направление подготовки: 13.03.01 Теплоэнергетика и теплотехника

Наименование образовательной программы: Цифровизация в тепловой и возобновляемой энергетике

Уровень образования: высшее образование - бакалавриат

Форма обучения: очная


Рабочая программа практики

Учебная практика: ознакомительная практика

Блок:	Блок 2 «Практики»
Часть образовательной программы:	Обязательная
Индекс практики по учебному плану:	Б2.О.01
Трудоемкость в зачетных единицах:	семестр 1 - 1
Часов (всего) по учебному плану:	36
Контактная работа по практике	семестр 1 - 19,5 часа
Иные формы работы по практике	семестр 1 - 16 часов
Промежуточная аттестация <i>Зачет</i>	семестр 1 - 0,5 часа

ПРОГРАММУ СОСТАВИЛ:


Разработчик

	Подписано электронной подписью ФГБОУ ВО «НИУ «МЭИ»	
	Сведения о владельце ЦЭП МЭИ	
	Владелец	Шацких Ю.В.
	Идентификатор	R6ca75b8e-ShatskikhYV-f045f12f

Ю.В. Шацких


СОГЛАСОВАНО:

Руководитель
образовательной
программы

	Подписано электронной подписью ФГБОУ ВО «НИУ «МЭИ»	
	Сведения о владельце ЦЭП МЭИ	
	Владелец	Шацких Ю.В.
	Идентификатор	R6ca75b8e-ShatskikhYV-f045f12f

Ю.В.
Шацких

Заведующий
выпускающей кафедрой

	Подписано электронной подписью ФГБОУ ВО «НИУ «МЭИ»	
	Сведения о владельце ЦЭП МЭИ	
	Владелец	Шацких Ю.В.
	Идентификатор	R6ca75b8e-ShatskikhYV-f045f12f

Ю.В.
Шацких

1. ЦЕЛИ И ЗАДАЧИ ПРАКТИКИ

Цель практики – развитие гибких навыков в ходе разработки социально значимого для университета/института проекта.

Задачи практики:

- знакомство с особенностями групповой работы в ходе выдвижения и разработки инициатив и предложения решений;
- знакомство с индивидуальными особенностями личности и уровнем развитости надпрофессиональных компетенций для планирования траектории развития;
- развитие навыков целеполагания, системного подхода для решения поставленных задач.

Формируемые у обучающегося **компетенции** и запланированные **результаты обучения** по практике, соотнесенные с **индикаторами достижения компетенций**:

Код и наименование компетенции	Код и наименование индикатора достижения компетенции	Запланированные результаты обучения
УК-1 Способен осуществлять поиск, критический анализ и синтез информации, применять системный подход для решения поставленных задач	ИД-1 _{УК-1} Выполняет поиск необходимой информации, ее критический анализ и обобщает результаты анализа для решения поставленной задачи	знать: - приемы анализа и синтеза информации, многофакторных явлений, выделения главного (существенного). уметь: - верно интерпретировать факты (данные), высказывания (формулировки), графики (графические данные); - видеть причинно-следственные связи.
УК-2 Способен определять круг задач в рамках поставленной цели и выбирать оптимальные способы их решения, исходя из действующих правовых норм, имеющихся ресурсов и ограничений	ИД-2 _{УК-2} Выбирает наиболее эффективный способ решения задач, учитывая действующие правовые нормы и имеющиеся условия, ресурсы и ограничения	знать: - правила постановки цели проекта, техники формулирования взаимосвязанных задач, обеспечивающих ее достижение. уметь: - публично представлять результаты решения конкретной задачи проекта (навыки публичного выступления и визуализации содержания выступления);

Код и наименование компетенции	Код и наименование индикатора достижения компетенции	Запланированные результаты обучения
		<ul style="list-style-type: none"> - определять перспективы развития проекта, учитывая имеющиеся ресурсы, ограничения и различные окружающие факторы; - выбирать оптимальные способы решения задач с соблюдением заявленного качества и в установленные сроки; - предлагать несколько различных решений проблемы, не ограничиваясь стандартными вариантами.
<p>УК-3 Способен осуществлять социальное взаимодействие и реализовывать свою роль в команде</p>	<p>ИД-2_{ук-3} Взаимодействует с другими членами команды для достижения поставленной задачи</p>	<p>знать:</p> <ul style="list-style-type: none"> - стратегии взаимодействия для достижения поставленной цели; - нормы общения в группе; - методы повышения групповой эффективности (мозговой штурм, групподинамические эффекты и др.). <p>уметь:</p> <ul style="list-style-type: none"> - определять свою роль в командном взаимодействии; - давать обратную связь; - устанавливать и поддерживать необходимые контакты и доверительные отношения.
<p>УК-6 Способен управлять своим временем, выстраивать и реализовывать траекторию саморазвития на основе принципов образования в течение всей жизни</p>	<p>ИД-1_{ук-6} Эффективно планирует собственное время</p>	<p>знать:</p> <ul style="list-style-type: none"> - основные поглотители времени; - техники эффективного планирования. <p>уметь:</p> <ul style="list-style-type: none"> - расставлять приоритеты в работе; - распределять внутренние ресурсы;

Код и наименование компетенции	Код и наименование индикатора достижения компетенции	Запланированные результаты обучения
		<ul style="list-style-type: none"> - осознавать временные интервалы; - осознанно выделять время на выполнение задачи.
	ИД-2 _{ук-6} Планирует траекторию своего профессионального развития и предпринимает шаги по ее реализации	<p>знать:</p> <ul style="list-style-type: none"> - приемы самомотивации (вовлечения) в деятельность; - индивидуальные физические и психические особенности и возможности (ресурсы). <p>уметь:</p> <ul style="list-style-type: none"> - формировать свою образовательную траекторию; - распределять внутренние ресурсы и регулировать собственное функциональное состояние.

2. МЕСТО ПРАКТИКИ В СТРУКТУРЕ ОБРАЗОВАТЕЛЬНОЙ ПРОГРАММЫ ВО

Практика относится к части - "Обязательная", блока - "Практики", основной профессиональной образовательной программы (далее – образовательной программы) бакалавриата «Цифровизация в тепловой и возобновляемой энергетике» направления 13.03.01 «Теплоэнергетика и теплотехника».

3. МЕСТО И ВРЕМЯ ПРОВЕДЕНИЯ ПРАКТИКИ

Практика проводится в 1 семестре.

По способу проведения практика может относиться к стационарной и (или) выездной, что определяется местом ее прохождения.

Практика проводится в организации, осуществляющей деятельность по направленности (профилю) образовательной программы (далее – профильная организация), и (или) непосредственно в структурном подразделении ФГБОУ ВО «НИУ «МЭИ» (далее – МЭИ).

Для лиц с ограниченными возможностями здоровья и инвалидов место прохождения практики учитывает особенности их психофизического развития, индивидуальные возможности, состояние здоровья и требования по доступности.

4. СТРУКТУРА И СОДЕРЖАНИЕ ПРАКТИКИ

Общая трудоемкость производственной практики составляет 1 зачетных единиц, 36 академических часов.

№ п/п	Разделы (этапы) практики	Трудоемкость, ак. часов	
		Контактная работа	Иная форма работы
Семестр 1			
1	Подготовительный этап	2	2
1.1	Подготовительно-организационный этап	2	2
2	Рабочий этап	10	8
2.1	Командообразование	2	-
2.2	Исследование собственных компетенций (проведение тестирования РСВ и СПТ)	2	2
2.3	Мозговой штурм – выбор идеи социально значимого проекта	2	2
2.4	Построение графика работы и реализации проекта	2	2
2.5	Создание и тестирование прототипа проекта	2	2
3	Отчетный этап	7,5	6
3.1	Доработка прототипа и подготовка к защите проекта	5	3
3.2	Представление проекта	2,5	3

№ п/п	Разделы (этапы) практики	Трудоемкость, ак. часов	
		Контактная работа	Иная форма работы
4	Формы контроля	0,5	0
4.1	Зачет	0,5	-
	Итого за 1 семестр:	20	16
	Всего:	20	16

5. ТИПОВОЕ ЗАДАНИЕ НА ПРАКТИКУ

1. Изучить принципы и техники групповой деятельности по разработке социально значимого проекта.
2. Пройти тестирование надпрофессиональных навыков на платформе РСВ.
3. Изучить особенности собственной психологической устойчивости к трудным жизненным ситуациям, пройдя социально-психологическое тестирование (СПТ).
4. Разработать инициативу / предложить решение актуальной для университета / института социально значимой проблемы.
5. Подготовить презентацию разработанного социально значимого проекта на заданную тему.

Отчет должен быть представлен в форме представления коллективного проекта (электронная презентация)

6. ФОРМЫ ПРОМЕЖУТОЧНОЙ АТТЕСТАЦИИ ПО ПРАКТИКЕ

Форма промежуточной аттестации в 1 семестре: зачет

Зачет в форме представления коллективного проекта (защита электронной презентации).

К представлению коллективного проекта допускаются обучающиеся, получившие положительную оценку по всем предусмотренным контрольным мероприятиям.

По результатам практики выставляется:

– оценка «зачтено» - – оценка «зачтено/5», если проект выполнен в соответствии с заданием на практику и представлен комиссии, рекомендован к участию в конкурсе «Лучшая учебная группа»; – оценка «зачтено/4», если проект выполнен в соответствии с заданием на практику и представлен комиссии, не рекомендован к участию в конкурсе «Лучшая учебная группа»; – оценка «зачтено/3», если проект выполнен в соответствии с заданием на практику и представлен комиссии, принят с замечаниями;

– оценка «не зачтено» - если не выполнены условия для получения оценки «зачтено».

Оценка определяется по совокупности результатов текущего контроля успеваемости в соответствии с Положением о балльно-рейтинговой системе для студентов НИУ «МЭИ».

В приложение к диплому выносится оценка за 1 семестр.

Примечание: оценочные материалы по практике приведены в фонде оценочных материалов ОПОП.

7. УЧЕБНО-МЕТОДИЧЕСКОЕ И ИНФОРМАЦИОННОЕ ОБЕСПЕЧЕНИЕ ПРАКТИКИ

Архив и научно-техническая библиотека профильной организации.

Материалы, полученные во время прохождения практики.

При прохождении практики в МЭИ – НТБ МЭИ и электронные библиотечные системы.

7.1 Лицензионное и свободно распространяемое программное обеспечение:

1. Office / Российский пакет офисных программ
2. Windows / Операционная система семейства Linux

7.2 Интернет-ресурсы, включая профессиональные базы данных и информационно-справочные системы:

1. ЭБС Лань - <https://e.lanbook.com/>
2. ЭБС "Университетская библиотека онлайн" - http://biblioclub.ru/index.php?page=main_ub_red
3. Научная электронная библиотека - <https://elibrary.ru/>
4. Национальная электронная библиотека - <https://rusneb.ru/>
5. ЭБС "Консультант студента" - <http://www.studentlibrary.ru/>
6. Электронная библиотека МЭИ (ЭБ МЭИ) - <http://elib.mpei.ru/login.php>
7. Портал открытых данных Российской Федерации - <https://data.gov.ru>
8. База открытых данных Министерства труда и социальной защиты РФ - <https://rosmintrud.ru/opendata>
9. Информационно-справочная система «Кодекс/Техэксперт» - <Http://proinfosoft.ru;>
<http://docs.cntd.ru/>
10. АНО «Россия – страна возможностей» - <https://rsv.ru/education/>

8. МАТЕРИАЛЬНО-ТЕХНИЧЕСКОЕ ОБЕСПЕЧЕНИЕ ПРАКТИКИ

Профильная организация и (или) структурное подразделение МЭИ.

Плановые характеристики помещений указаны в таблице.

Тип помещения	Номер аудитории, наименование	Оснащение
Помещения для самостоятельной работы	НТБ-201, Компьютерный читальный зал	стол компьютерный, стол письменный, стул, принтер, кондиционер, вешалка для одежды, светильник потолочный с диодными лампами, компьютерная сеть с выходом в Интернет, компьютер персональный
Помещения для хранения оборудования и учебного инвентаря	В-417, Помещение учебно-вспомогательного персонала каф. "ТОТ"	рабочее место сотрудника, шкаф для хранения инвентаря, шкаф для документов, стол, стул, кресло рабочее, доска маркерная, светильник потолочный с люминесцентными лампами, компьютер персональный, принтер, многофункциональный центр, компьютерная сеть с выходом в Интернет, кондиционер, электрические розетки
Учебные аудитории для проведения промежуточной аттестации	В-411, Учебная лаборатория «Вычислительный центр ТВТ»	стол компьютерный, стул, стол преподавателя, доска маркерная, шкаф для одежды, доска маркерная передвижная, светильник потолочный с люминесцентными лампами, мультимедийный проектор, экран, кондиционер, компьютерная сеть с выходом в Интернет, компьютер персональный, электрические розетки
Помещения для	В-413/1, Кабинет	стол письменный, стул, шкаф для хранения

консультирования	сотрудников каф. "ТОТ"	инвентаря, холодильник, светильник потолочный с люминесцентными лампами, электрические розетки, силовая розетка
------------------	---------------------------	---

БАЛЛЬНО-РЕЙТИНГОВАЯ СТРУКТУРА ПРАКТИКИ

Учебная практика: ознакомительная практика

1 семестр

Перечень контрольных мероприятий текущего контроля успеваемости:

КМ-1 Своевременность получения задания и начала его выполнения

КМ-2 Равномерность работы в течение практики

КМ-3 Выполнение задания на практику в полном объеме

Вид промежуточной аттестации – зачет

Трудоемкость практики - 1 з.е.

Раздел дисциплины	Веса контрольных мероприятий, %			
	Индекс КМ:	КМ-1	КМ-2	КМ-3
	Срок КМ:	2	11	16
Текущий контроль прохождения практики		+	+	+
	Вес КМ:	10	40	50