

**Министерство науки и высшего образования РФ**  
**Федеральное государственное бюджетное образовательное учреждение**  
**высшего образования**  
**«Национальный исследовательский университет «МЭИ»**

---

Направление подготовки/специальность: 13.04.01 Теплоэнергетика и теплотехника

Наименование образовательной программы: Автоматизированные системы управления объектами тепловых и атомных электрических станций

Уровень образования: высшее образование - магистратура

Форма обучения: Очная

**Рабочая программа дисциплины**  
**АСУ ТП ЭНЕРГОБЛОКОВ**


<b>Блок:</b>	<b>Блок 1 «Дисциплины (модули)»</b>
<b>Часть образовательной программы:</b>	<b>Часть, формируемая участниками образовательных отношений</b>
<b>№ дисциплины по учебному плану:</b>	<b>Б1.Ч.06</b>
<b>Трудоемкость в зачетных единицах:</b>	<b>2 семестр - 3;</b>
<b>Часов (всего) по учебному плану:</b>	<b>108 часов</b>
<b>Лекции</b>	<b>2 семестр - 32 часа;</b>
<b>Практические занятия</b>	<b>не предусмотрено учебным планом</b>
<b>Лабораторные работы</b>	<b>2 семестр - 16 часов;</b>
<b>Консультации</b>	<b>2 семестр - 2 часа;</b>
<b>Самостоятельная работа</b>	<b>2 семестр - 57,5 часа;</b>
<b>в том числе на КП/КР</b>	<b>не предусмотрено учебным планом</b>
<b>Иная контактная работа</b>	<b>проводится в рамках часов аудиторных занятий</b>
<b>включая:</b>	
<b>Решение задач</b>	
<b>Промежуточная аттестация:</b>	
<b>Экзамен</b>	<b>2 семестр - 0,5 часа;</b>

**Москва 2023**

## ПРОГРАММУ СОСТАВИЛ:

Преподаватель

---

	Подписано электронной подписью ФГБОУ ВО «НИУ «МЭИ»	
	Сведения о владельце ЦЭП МЭИ	
	Владелец	Косой А.А.
	Идентификатор	Rf765ead2-KosoyAA-01b8e7ed


А.А. Косой

---

## СОГЛАСОВАНО:

Руководитель  
образовательной  
программы

---


	Подписано электронной подписью ФГБОУ ВО «НИУ «МЭИ»	
	Сведения о владельце ЦЭП МЭИ	
	Владелец	Олейникова Е.Н.
	Идентификатор	R1baf83c5-OleynikovaYN-375dccb

Е.Н.  
Олейникова

---

Заведующий выпускающей  
кафедрой

---

	Подписано электронной подписью ФГБОУ ВО «НИУ «МЭИ»	
	Сведения о владельце ЦЭП МЭИ	
	Владелец	Рогалев Н.Д.
	Идентификатор	R618dc98f-RogalevND-c9225577

Н.Д. Рогалев

---

## 1. ЦЕЛИ И ЗАДАЧИ ОСВОЕНИЯ ДИСЦИПЛИНЫ

**Цель освоения дисциплины:** изучение принципов разработки автоматизированных систем управления тепловыми процессами энергоблоков

### Задачи дисциплины

- изучение структурных и функциональных схем автоматизированных систем управления тепловыми процессами энергоблоков;
- изучение методов выбора элементов автоматизированной системы управления тепловыми процессами энергоблоков;
- приобретение навыков организации оперативно-диспетчерского управления, эргономики рабочего места оператора;
- приобретение навыков расчета параметров линий обмена данными между элементами автоматизированной системы управления;
- изучение алгоритмов функционирования и контроля автоматизированной системы управления.

Формируемые у обучающегося **компетенции** и запланированные **результаты обучения** по дисциплине, соотнесенные с **индикаторами достижения компетенций**:

Код и наименование компетенции	Код и наименование индикатора достижения компетенции	Запланированные результаты обучения
ПК-1 Способен участвовать в организации и эксплуатации систем управления технологическими объектами	ИД-1 <sub>ПК-1</sub> Демонстрирует знание основных принципов, методов и основ построения систем АСУ ТП, обеспечивающих безопасную и надежную работу объектов теплоэнергетики	<p>знать:</p> <ul style="list-style-type: none"><li>- основные схемы автоматизированных систем управления тепловыми процессами энергоблоков;</li><li>- основы организации оперативно-диспетчерского управления, эргономику автоматизированного рабочего места оператора;</li><li>- основные информационные и управляющие функции АСУ ТП энергоблока и электростанции.</li></ul> <p>уметь:</p> <ul style="list-style-type: none"><li>- формулировать задания на разработку проектных решений, связанных с модернизацией технологического оборудования, мероприятиями по улучшению эксплуатационных характеристик, повышению экологической безопасности, экономии ресурсов;</li><li>- рассчитывать параметры линий обмена данными элементов АСУ ТП энергоблоков;</li><li>- разрабатывать алгоритмы контроля и функционирования автоматизированных систем управления.</li></ul>

## **2. МЕСТО ДИСЦИПЛИНЫ В СТРУКТУРЕ ОБРАЗОВАТЕЛЬНОЙ ПРОГРАММЫ ВО**

Дисциплина относится к основной профессиональной образовательной программе Автоматизированные системы управления объектами тепловых и атомных электрических станций (далее – ОПОП), направления подготовки 13.04.01 Теплоэнергетика и теплотехника, уровень образования: высшее образование - магистратура.

Требования к входным знаниям и умениям:

- знать Дисциплина базируется на уровне бакалавриата и дисциплине «Основы теории надежности»

Результаты обучения, полученные при освоении дисциплины, необходимы при выполнении выпускной квалификационной работы.

### 3. СТРУКТУРА И СОДЕРЖАНИЕ ДИСЦИПЛИНЫ

#### 3.1 Структура дисциплины

Общая трудоемкость дисциплины составляет 3 зачетных единицы, 108 часов.

№ п/п	Разделы/темы дисциплины/формы промежуточной аттестации	Всего часов на раздел	Семестр	Распределение трудоемкости раздела (в часах) по видам учебной работы										Содержание самостоятельной работы/ методические указания	
				Контактная работа							СР				
				Лек	Лаб	Пр	Консультация		ИКР		ПА	Работа в семестре	Подготовка к аттестации /контроль		
КПР	ГК	ИККП	ТК												
1	2	3	4	5	6	7	8	9	10	11	12	13	14	15	
1	Введение. Понятие АСУ ТЭС, основное назначение	7	2	2	1	-	-	-	-	-	-	4	-	<p><b><u>Подготовка к лабораторной работе:</u></b> Для выполнения заданий по лабораторной работе необходимо предварительно изучить тему и задачи выполнения лабораторной работы, а так же изучить вопросы вариантов обработки результатов по изученному в разделе "Введение. Понятие АСУ ТЭС, основное назначение" материалу.</p> <p><b><u>Подготовка к контрольной работе:</u></b> Изучение материалов по разделу Введение. Понятие АСУ ТЭС, основное назначение и подготовка к контрольной работе</p> <p><b><u>Изучение материалов литературных источников:</u></b> [2], 5-52</p>	
1.1	Введение. Понятие АСУ ТЭС, основное назначение	7		2	1	-	-	-	-	-	-	4	-		
2	Большие системы управления в энергетике	13		6	3	-	-	-	-	-	-	-	4		-
2.1	Большие системы управления в энергетике	13		6	3	-	-	-	-	-	-	-	4		-

													<b><u>источников:</u></b> [1], 3-80
3	Системы поддержки принятия решений	13	6	3	-	-	-	-	-	-	4	-	<b><u>Подготовка к лабораторной работе:</u></b> Для выполнения заданий по лабораторной работе необходимо предварительно изучить тему и задачи выполнения лабораторной работы, а так же изучить вопросы вариантов обработки результатов по изученному в разделе "Системы поддержки принятия решений" материалу. <b><u>Подготовка к контрольной работе:</u></b> Изучение материалов по разделу Системы поддержки принятия решений и подготовка к контрольной работе <b><u>Изучение материалов литературных источников:</u></b> [2], 68-92
3.1	Системы поддержки принятия решений	13	6	3	-	-	-	-	-	-	4	-	
4	Организация оперативно-диспетчерского управления (ОДУ) ТЭС	13	6	3	-	-	-	-	-	-	4	-	<b><u>Подготовка к лабораторной работе:</u></b> Для выполнения заданий по лабораторной работе необходимо предварительно изучить тему и задачи выполнения лабораторной работы, а так же изучить вопросы вариантов обработки результатов по изученному в разделе "Организация оперативно-диспетчерского управления (ОДУ) ТЭС" материалу. <b><u>Подготовка к контрольной работе:</u></b> Изучение материалов по разделу Организация оперативно-диспетчерского управления (ОДУ) ТЭС и подготовка к контрольной работе <b><u>Изучение материалов литературных источников:</u></b> [1], 85-166
4.1	Организация оперативно-диспетчерского управления (ОДУ) ТЭС	13	6	3	-	-	-	-	-	-	4	-	
5	Реализация АСУ ТП энергоблоков	13	6	3	-	-	-	-	-	-	4	-	<b><u>Подготовка к лабораторной работе:</u></b> Для выполнения заданий по лабораторной работе необходимо предварительно изучить тему и задачи выполнения лабораторной работы, а так же изучить вопросы вариантов
5.1	Реализация АСУ ТП энергоблоков	13	6	3	-	-	-	-	-	-	4	-	

													обработки результатов по изученному в разделе "Реализация АСУ ТП энергоблоков" материалу. <b><u>Изучение материалов литературных источников:</u></b> [1], 170-250
6	Автоматизация энергоблоков ТЭС	13	6	3	-	-	-	-	-	-	4	-	<b><u>Подготовка к лабораторной работе:</u></b> Для выполнения заданий по лабораторной работе необходимо предварительно изучить тему и задачи выполнения лабораторной работы, а так же изучить вопросы вариантов обработки результатов по изученному в разделе "Автоматизация энергоблоков ТЭС" материалу. <b><u>Подготовка к контрольной работе:</u></b> Изучение материалов по разделу Автоматизация энергоблоков ТЭС и подготовка к контрольной работе <b><u>Изучение материалов литературных источников:</u></b> [1], 250-290
6.1	Автоматизация энергоблоков ТЭС	13	6	3	-	-	-	-	-	-	4	-	
	Экзамен	36.0	-	-	-	-	2	-	-	0.5	-	33.5	
	Всего за семестр	108.0	32	16	-	-	2	-	-	0.5	24	33.5	
	Итого за семестр	108.0	32	16	-	2	-	-	-	0.5	57.5		

**Примечание:** Лек – лекции; Лаб – лабораторные работы; Пр – практические занятия; КПр – аудиторные консультации по курсовым проектам/работам; ИККП – индивидуальные консультации по курсовым проектам/работам; ГК- групповые консультации по разделам дисциплины; СР – самостоятельная работа студента; ИКР – иная контактная работа; ТК – текущий контроль; ПА – промежуточная аттестация

## **3.2 Краткое содержание разделов**

### 1. Введение. Понятие АСУ ТЭС, основное назначение

#### 1.1. Введение. Понятие АСУ ТЭС, основное назначение

Введение. Понятие АСУ ТЭС, основное назначение. Разновидности и основные отличия АСУ. Виды и назначение основных обеспечений АСУ ТП как неперенные условия внедрения.

### 2. Большие системы управления в энергетике

#### 2.1. Большие системы управления в энергетике

Понятие электроэнергетической системы (ЭС); функциональная структура типовой ЭС; краткая характеристика составных элементов. Баланс мощностей в ЭС; основные ТЭП. Понятие объединенной ЭС (ОЭС); баланс мощностей в ОЭС; структура и задачи управления ОЭС. ЭС и ОЭС как автоматизированные технологические и производственные комплексы (АТК и АПК).

### 3. Системы поддержки принятия решений

#### 3.1. Системы поддержки принятия решений

Понятия и классификация систем поддержки принятия решений. Организация экспертно советующей системы. Формирование набора правил экспертной системы. Показатели эффективности системы поддержки принятия решений. Применение систем поддержки принятия решений в АСУ ТП энергоблоков. Примеры.

### 4. Организация оперативно-диспетчерского управления (ОДУ) ТЭС

#### 4.1. Организация оперативно-диспетчерского управления (ОДУ) ТЭС

Организация оперативно-диспетчерского управления ТЭС; влияющие факторы. Обобщенный энергоблок как объект управления. Понятие функциональной группы и подгруппы (ФГ и ФПП) технологического оборудования; состав ФГ по котлу, турбине и вспомогательному оборудованию; организация управления на основе ФГ. Разработка интерфейса рабочего места оператора. Структура рабочего места оператора. Комплекс технических средств автоматизации (КТСА) как составной элемент систем диспетчерского управления; основные элементы КТСА. Эргономика автоматизированного рабочего места (АРМ) оператора энергоблока; основные понятия и определения. Алгоритмизация процедуры принятия решения по управлению; пример. Основные показатели оперативной загруженности дежурного персонала энергоблоков. Формирование загрузки оператора в условиях эксплуатации на рабочем месте; понятие и определение оптимального коэффициента загруженности..

### 5. Реализация АСУ ТП энергоблоков

#### 5.1. Реализация АСУ ТП энергоблоков

АСУ ТП энергоблока как система управления единым технологическим процессом; основные преимущества по сравнению с системами регулирования отдельных агрегатов. Состав информационных и управляющих функций АСУ ТП по энергоблоку и ТЭС в целом. Принципы автоматизированного управления: советчик оператора; супервизорное управление; централизованное управление на основе единого программно-технического комплекса (ПТК); распределенное управление. Область применения, преимущества и недостатки. Концепции построения АСУ ТП энергоблоков и ТЭС: общая и частная;



концептуальная модель АСУ ТП ТЭС. Организация обмена данными между вычислительными компонентами системы по ЛВС, CAN, RS-485. Расчет пропускной способности линии обмена данными. Пример реализации АСУ ТП парогазовой установки суммарной мощностью 450 МВт: ПГУ-450 как объект управления; состав агрегатов, основные режимы работы, информационные и управляющие функции АСУ ТП ПГУ, функциональная схема и ее основные элементы, техническая реализация на основе современного КТСА.

### 6. Автоматизация энергоблоков ТЭС

#### 6.1. Автоматизация энергоблоков ТЭС

6. Автоматизация энергоблоков ТЭС Энергоблок ТЭС как объект управления; режимы работы по топливу и нагрузке; понятие приемистости. Назначение и состав общецлочных автоматических систем регулирования частоты и мощности; принцип функционирования. Функциональная схема АСР мощности энергоблока с прямоточным котлом; пример. Регулирование мощности группы параллельно работающих энергоблоков, преимущества группового управления по сравнению с индивидуальным. Назначение и функционирование локальных АСР энергоблока, пример. Назначение и состав элементов устройств логического управления (УЛУ) вспомогательных установок энергоблока, пример. Назначение классификации автоматических тепловых защит (ТЗ) оборудования энергоблоков. Состав и релейные эквиваленты основных логических элементов ТЗ, показатели и пути обеспечения надежности ТЗ. Логические схемы действия ТЗ барабанного парового котла и паровой турбины, особенности защит прямоточного котла, требования к ТЗ блочных ПВД, логическая схема действия. Логическая схема действия ТЗ моноблока. Понятие автоматического пуска энергоблока ТЭС; этапы пуска блока с барабанным котлом; АСР процессом пуска по температуре и давлению пара в барабане и за котлом; автоматическая система разворота и нагружения турбогенератора. Особенности и укрупненный алгоритм пуска энергоблока с прямоточным котлом. Состояние и перспективы внедрения АСУ ТП энергоблоков ТЭС (обзор отечественных и зарубежных источников информации).

### **3.3. Темы практических занятий**

не предусмотрено

### **3.4. Темы лабораторных работ**

1. Компьютерная информационно-справочная система на базе режимных карт котлов ТЭЦ-8 Мосэнерго;
2. Исследование подсистемы непосредственного цифрового управления в АСУТП энергоблока.;
3. Исследование подсистемы расчета оперативных технико-экономических показателей работы энергоблока (на примере расчета КПД).;
4. Составить целевую функцию, привести способ решения задачи при заданном виде расходных характеристик энергоблока..

### **3.5 Консультации**

#### Групповые консультации по разделам дисциплины (ГК)

1. Обсуждение материалов по кейсам раздела "Введение. Понятие АСУ ТЭС, основное назначение"
2. Обсуждение материалов по кейсам раздела "Большие системы управления в энергетике"

3. Обсуждение материалов по кейсам раздела "Системы поддержки принятия решений"
4. Обсуждение материалов по кейсам раздела "Организация оперативно-диспетчерского управления (ОДУ) ТЭС"
5. Обсуждение материалов по кейсам раздела "Реализация АСУ ТП энергоблоков"
6. Обсуждение материалов по кейсам раздела "Автоматизация энергоблоков ТЭС"

### **3.6 Тематика курсовых проектов/курсовых работ**

Курсовой проект/ работа не предусмотрены

### 3.7. Соответствие разделов дисциплины и формируемых в них компетенций

Запланированные результаты обучения по дисциплине (в соответствии с разделом 1)	Коды индикаторов	Номер раздела дисциплины (в соответствии с п.3.1)						Оценочное средство (тип и наименование)
		1	2	3	4	5	6	
<b>Знать:</b>								
основные информационные и управляющие функции АСУ ТП энергоблока и электростанции	ИД-1 <sub>ПК-1</sub>	+					+	Решение задач/Защита лабораторной работы №1 Применение подсистемы технологической сигнализации отклонения параметров в режиме ручного управления энергоблоком на базе ПЭВМ Решение задач/Защита лабораторной работы №2 Исследование подсистемы расчета оперативных технико-экономических показателей работы энергоблока (на примере расчета КПД)
основы организации оперативно-диспетчерского управления, эргономику автоматизированного рабочего места оператора	ИД-1 <sub>ПК-1</sub>		+		+			Решение задач/Защита лабораторной работы №4 Компьютерная информационно-справочная система на базе режимных карт котлов ТЭЦ-8 Мосэнерго.
основные схемы автоматизированных систем управления тепловыми процессами энергоблоков	ИД-1 <sub>ПК-1</sub>			+			+	Решение задач/Защита лабораторной работы №3 Исследование подсистемы непосредственного цифрового управления в АСУТП энергоблока.
<b>Уметь:</b>								
разрабатывать алгоритмы контроля и функционирования автоматизированных систем управления	ИД-1 <sub>ПК-1</sub>	+					+	Решение задач/Защита лабораторной работы №1 Применение подсистемы технологической сигнализации отклонения параметров в режиме ручного управления энергоблоком на базе ПЭВМ Решение задач/Защита лабораторной работы №2 Исследование подсистемы

								расчета оперативных технико-экономических показателей работы энергоблока (на примере расчета КПД)
рассчитывать параметры линий обмена данными элементов АСУ ТП энергоблоков	ИД-1 <sub>ПК-1</sub>			+		+		Решение задач/Защита лабораторной работы №3 Исследование подсистемы непосредственного цифрового управления в АСУТП энергоблока.
формулировать задания на разработку проектных решений, связанных с модернизацией технологического оборудования, мероприятиями по улучшению эксплуатационных характеристик, повышению экологической безопасности, экономии ресурсов	ИД-1 <sub>ПК-1</sub>			+		+		Решение задач/Защита лабораторной работы №4 Компьютерная информационно-справочная система на базе режимных карт котлов ТЭЦ-8 Мосэнерго.

## **4. КОМПЕТЕНТНОСТНО-ОРИЕНТИРОВАННЫЕ ОЦЕНОЧНЫЕ СРЕДСТВА ДЛЯ КОНТРОЛЯ ОСВОЕНИЯ РЕЗУЛЬТАТОВ ОБУЧЕНИЯ ПО ДИСЦИПЛИНЕ (ТЕКУЩИЙ КОНТРОЛЬ УСПЕВАЕМОСТИ, ПРОМЕЖУТОЧНАЯ АТТЕСТАЦИЯ ПО ДИСЦИПЛИНЕ)**

### **4.1. Текущий контроль успеваемости**

**2 семестр**

Форма реализации: Письменная работа

1. Защита лабораторной работы №1 Применение подсистемы технологической сигнализации отклонения параметров в режиме ручного управления энергоблоком на базе ПЭВМ (Решение задач)
2. Защита лабораторной работы №2 Исследование подсистемы расчета оперативных технико-экономических показателей работы энергоблока (на примере расчета КПД) (Решение задач)
3. Защита лабораторной работы №3 Исследование подсистемы непосредственного цифрового управления в АСУТП энергоблока. (Решение задач)
4. Защита лабораторной работы №4 Компьютерная информационно-справочная система на базе режимных карт котлов ТЭЦ-8 Мосэнерго. (Решение задач)

Балльно-рейтинговая структура дисциплины является приложением А.

### **4.2 Промежуточная аттестация по дисциплине**

*Экзамен (Семестр №2)*

Оценка за освоение дисциплины определяется как: совокупность оценки за ответ на вопрос при проведении зачета (зачетная составляющая в терминах системы БАРС) и оцен-ки, полученной в системе БАРС (семестровая составляющая в терминах системы БАРС) в соответствии с таблицей.

В диплом выставляется оценка за 2 семестр.

**Примечание:** Оценочные материалы по дисциплине приведены в фонде оценочных материалов ОПОП.

## **5. УЧЕБНО-МЕТОДИЧЕСКОЕ ОБЕСПЕЧЕНИЕ ДИСЦИПЛИНЫ**

### **5.1 Печатные и электронные издания:**

1. Плетнев, Г. П. Автоматизация технологических процессов и производств в теплоэнергетике : учебник для вузов по специальности "Автоматизация технологических процессов и производств (энергетика)" направления "Автоматизированные технологии и производства" / Г. П. Плетнев . – 3-е изд., перераб. и доп . – М. : Изд-во МЭИ, 2005 . – 352 с. - ISBN 5-7046-1013-7 .;
2. Р. Х. Юсупов- "Основы автоматизированных систем управления технологическими процессами", Издательство: "Инфра-Инженерия", Москва, Вологда, 2018 - (133 с.) <https://biblioclub.ru/index.php?page=book&id=493900>.

### **5.2 Лицензионное и свободно распространяемое программное обеспечение:**

1. Office / Российский пакет офисных программ;
2. Windows / Операционная система семейства Linux.

### 5.3 Интернет-ресурсы, включая профессиональные базы данных и информационно-справочные системы:

1. ЭБС Лань - <https://e.lanbook.com/>
2. ЭБС "Университетская библиотека онлайн" - [http://biblioclub.ru/index.php?page=main\\_ub\\_red](http://biblioclub.ru/index.php?page=main_ub_red)
3. Научная электронная библиотека - <https://elibrary.ru/>
4. База данных ВИНТИ online - <http://www.viniti.ru/>
5. База данных журналов издательства Elsevier - <https://www.sciencedirect.com/>
6. Электронные ресурсы издательства Springer - <https://link.springer.com/>
7. База данных Web of Science - <http://webofscience.com/>
8. База данных Scopus - <http://www.scopus.com>

### 6. МАТЕРИАЛЬНО-ТЕХНИЧЕСКОЕ ОБЕСПЕЧЕНИЕ ДИСЦИПЛИНЫ

Тип помещения	Номер аудитории, наименование	Оснащение
Учебные аудитории для проведения лекционных занятий и текущего контроля	Ж-120, Машинный зал ИВЦ	сервер, кондиционер
Учебные аудитории для проведения лабораторных занятий	В-210/6, Лаборатория "АСУТП"	стол компьютерный, стул, шкаф, тумба, доска меловая, сервер, компьютер персональный
Учебные аудитории для проведения промежуточной аттестации	А-408, Учебная аудитория "А"	парта, стол преподавателя, стул, доска меловая
Помещения для самостоятельной работы	НТБ-303, Компьютерный читальный зал	стол компьютерный, стул, стол письменный, вешалка для одежды, компьютерная сеть с выходом в Интернет, компьютер персональный, принтер, кондиционер
Помещения для консультирования	В-210/7в, Преподавательская	кресло рабочее, стол, стул, шкаф, вешалка для одежды, стол для совещаний, экран, компьютер персональный, принтер
Помещения для хранения оборудования и учебного инвентаря	В-210/8а, Архив	шкаф

## БАЛЛЬНО-РЕЙТИНГОВАЯ СТРУКТУРА ДИСЦИПЛИНЫ

### АСУ ТП энергоблоков

(название дисциплины)

#### 2 семестр

**Перечень контрольных мероприятий текущего контроля успеваемости по дисциплине:**

- КМ-1 Защита лабораторной работы №1 Применение подсистемы технологической сигнализации отклонения параметров в режиме ручного управления энергоблоком на базе ПЭВМ (Решение задач)
- КМ-2 Защита лабораторной работы №2 Исследование подсистемы расчета оперативных технико-экономических показателей работы энергоблока (на примере расчета КПД) (Решение задач)
- КМ-3 Защита лабораторной работы №3 Исследование подсистемы непосредственного цифрового управления в АСУТП энергоблока. (Решение задач)
- КМ-4 Защита лабораторной работы №4 Компьютерная информационно-справочная система на базе режимных карт котлов ТЭЦ-8 Мосэнерго. (Решение задач)

**Вид промежуточной аттестации – Экзамен.**

Номер раздела	Раздел дисциплины	Индекс КМ:	КМ-1	КМ-2	КМ-3	КМ-4
		Неделя КМ:	4	8	12	16
1	Введение. Понятие АСУ ТЭС, основное назначение					
1.1	Введение. Понятие АСУ ТЭС, основное назначение		+	+		
2	Большие системы управления в энергетике					
2.1	Большие системы управления в энергетике					+
3	Системы поддержки принятия решений					
3.1	Системы поддержки принятия решений				+	
4	Организация оперативно-диспетчерского управления (ОДУ) ТЭС					
4.1	Организация оперативно-диспетчерского управления (ОДУ) ТЭС					+
5	Реализация АСУ ТП энергоблоков					
5.1	Реализация АСУ ТП энергоблоков				+	
6	Автоматизация энергоблоков ТЭС					
6.1	Автоматизация энергоблоков ТЭС		+	+		

	Bec KM, %:	25	25	25	25
--	------------	----	----	----	----