

Министерство науки и высшего образования РФ
Федеральное государственное бюджетное образовательное учреждение
высшего образования
«Национальный исследовательский университет «МЭИ»

Направление подготовки: 13.04.01 Теплоэнергетика и теплотехника

Наименование образовательной программы: Технология воды и топлива в энергетике

Уровень образования: высшее образование - магистратура

Форма обучения: очная


Рабочая программа практики

Учебная практика: практика по получению первичных навыков работы с программным обеспечением применительно к области (сфере) профессиональной деятельности

Блок:	Блок 2 «Практики»
Часть образовательной программы:	Обязательная
Индекс практики по учебному плану:	Б2.О.01
Трудоемкость в зачетных единицах:	семестр 2 - 4 семестр 3 - 4 всего - 8
Часов (всего) по учебному плану:	288
Контактная работа по практике	семестр 2 - 11,5 часа семестр 3 - 11,5 часа всего - 23 часа
Иные формы работы по практике	семестр 2 - 132 часа семестр 3 - 132 часа всего - 264 часа
Промежуточная аттестация <i>Зачет с оценкой</i> <i>Зачет с оценкой</i>	семестр 2 - 0,5 часа семестр 3 - 0,5 часа всего - 1 час

ПРОГРАММУ СОСТАВИЛ:


Разработчик

	Подписано электронной подписью ФГБОУ ВО «НИУ «МЭИ»	
	Сведения о владельце ЦЭП МЭИ	
	Владелец	Шацких Ю.В.
	Идентификатор	R6ca75b8e-ShatskikhYV-f045f12f

Ю.В. Шацких


СОГЛАСОВАНО:

Руководитель
образовательной
программы

	Подписано электронной подписью ФГБОУ ВО «НИУ «МЭИ»	
	Сведения о владельце ЦЭП МЭИ	
	Владелец	Шацких Ю.В.
	Идентификатор	R6ca75b8e-ShatskikhYV-f045f12f

Ю.В.
Шацких

Заведующий
выпускающей кафедрой

	Подписано электронной подписью ФГБОУ ВО «НИУ «МЭИ»	
	Сведения о владельце ЦЭП МЭИ	
	Владелец	Шацких Ю.В.
	Идентификатор	R6ca75b8e-ShatskikhYV-f045f12f

Ю.В.
Шацких

1. ЦЕЛИ И ЗАДАЧИ ПРАКТИКИ

Цель практики – получение первичных профессиональных умений и навыков работы с программным обеспечением, применяемым при проектировании и расчетов водоподготовительных установок.

Задачи практики:

- закрепление приобретенных теоретических знаний, полученных за время обучения;;
- получение практических навыков применения теоретической информации, полученной за время обучения;
- использование современных программных средств по разработке проектной документации водоподготовительных

установок.

Формируемые у обучающегося **компетенции** и запланированные **результаты обучения** по практике, соотнесенные с **индикаторами достижения компетенций**:

Код и наименование компетенции	Код и наименование индикатора достижения компетенции	Запланированные результаты обучения
УК-1 Способен осуществлять критический анализ проблемных ситуаций на основе системного подхода, вырабатывать стратегию действий	ИД-2УК-1 Анализирует проблемную ситуацию и осуществляет ее декомпозицию на отдельные задачи	знать: - нормативную базу выполнения технической документации; - основные принципы проектирования водоподготовительных систем с помощью специализированного программного обеспечения ROSA, CADIX, WAVE.
ПК-2 Способность участвовать в проектировании водоподготовительных и водоочистительных установок и систем с использованием серийного оборудования	ИД-3ПК-2 Проводит расчеты по типовым методикам и расчетным программам, а также проектировать отдельные элементы водоподготовительных установок с использованием средств автоматизированного проектирования	знать: - интерфейс одной из программ для автоматизированного проектирования водоподготовительного оборудования и водоподготовительных систем: Компас 3D, nanoCAD Plus, AutoCAD/T Flex CAD. уметь: - использовать специализированное программное обеспечение для проектирования водоподготовительных и водоочистительных установок;

Код и наименование компетенции	Код и наименование индикатора достижения компетенции	Запланированные результаты обучения
		- использовать системы автоматизированного проектирования для выполнение графической части проектов водоподготовительных и водоочистительных установок;

2. МЕСТО ПРАКТИКИ В СТРУКТУРЕ ОБРАЗОВАТЕЛЬНОЙ ПРОГРАММЫ ВО

Практика относится к части - "Обязательная", блока - "Практики", основной профессиональной образовательной программы (далее – образовательной программы) магистратуры «Технология воды и топлива в энергетике» направления 13.04.01 «Теплоэнергетика и теплотехника».

3. МЕСТО И ВРЕМЯ ПРОВЕДЕНИЯ ПРАКТИКИ

Практика проводится в 2 и 3 семестрах.

По способу проведения практика может относиться к стационарной и (или) выездной, что определяется местом ее прохождения.

Практика проводится в организации, осуществляющей деятельность по направленности (профилю) образовательной программы (далее – профильная организация), и (или) непосредственно в структурном подразделении ФГБОУ ВО «НИУ «МЭИ» (далее – МЭИ).

Для лиц с ограниченными возможностями здоровья и инвалидов место прохождения практики учитывает особенности их психофизического развития, индивидуальные возможности, состояние здоровья и требования по доступности.

4. СТРУКТУРА И СОДЕРЖАНИЕ ПРАКТИКИ

Общая трудоемкость производственной практики составляет 8 зачетных единиц, 288 академических часов.

№ п/п	Разделы (этапы) практики	Трудоемкость, ак. часов	
		Контактная работа	Иная форма работы
Семестр 2			
1	Подготовительный этап	2	0
1.1	Инструктаж по программе производственной практики, подготовке отчета и процедуре защиты (на кафедре)	1	-
1.2	Инструктаж по технике безопасности (по месту прохождения практики)	1	-
2	Основной этап	8,5	112
2.1	Освоение систем автоматизированного проектирования и черчения	4	50
2.2	Выполнение практического задания с использованием изученного программного обеспечения	4,5	62
3	Отчетный этап	1	20
3.1	Подготовка отчета и презентации к защите	1	20
4	Формы контроля	0,5	0
4.1	Зачет с оценкой	0,5	-
Итого за 2 семестр:		12	132

№ п/п	Разделы (этапы) практики	Трудоемкость, ак. часов	
		Контактная работа	Иная форма работы
Семестр 3			
5	Подготовительный этап	2	0
5.1	Инструктаж по программе производственной практики, подготовке отчета и процедуре защиты (на кафедре)	1	-
5.2	Инструктаж по технике безопасности (по месту прохождения практики)	1	-
6	Основной этап	8,5	112
6.1	Освоение специализированного программного обеспечения для проектирования водоподготовительных систем ROSA, CADIX, WAVE	4	50
6.2	Выполнение практического задания с использованием изученного программного обеспечения	4,5	62
7	Отчетный этап	1	20
7.1	Подготовка отчета и презентации к защите	1	20
8	Формы контроля	0,5	0
8.1	Зачет с оценкой	0,5	-
Итого за 3 семестр:		12	132
Всего:		24	264

5. ТИПОВОЕ ЗАДАНИЕ НА ПРАКТИКУ

1. выполнить чертеж одного из видов оборудования системы водоподготовки в соответствии с требованиями стандартов с помощью одной из программ автоматизированного проектирования Компас 3D, nanoCAD Plus, AutoCAD/T Flex CAD.
2. выполнить расчет системы водоподготовки с помощью специализированное программного обеспечения ROSA, CADIX, WAVE.

Отчет по практике оформляется по шаблону, размещенному на сайте НИУ "МЭИ"
<https://mpei.ru/Structure/uchchast/educadmin/dmqmed/Pages/practicedoc.aspx>

Отчет по практике должен содержать чертеж в одном из программ автоматизированного проектирования

6. ФОРМЫ ПРОМЕЖУТОЧНОЙ АТТЕСТАЦИИ ПО ПРАКТИКЕ

Форма промежуточной аттестации в 2 семестре: зачет с оценкой

Согласно положению о промежуточной аттестации обучающихся в ФГБОУ ВО «НИУ «МЭИ» по программам бакалавриата, специалитета и магистратуры (П СМК-9.1.3-04-2021) зачет по практике проводится в форме защиты отчета перед комиссией (не менее двух

человек) или на основании предоставления отчета по практике и других документов, установленных рабочей программой практики.

По результатам практики выставляется:

– оценка 5 («отлично») - Отчет представлен на бумажном носителе и (или) в электронном виде. Задание на практику выполнено полностью. Студент на защите результатов практики демонстрирует самостоятельность выполнения задания, полное овладение знаниями и умениями, предусмотренными программой практики, отвечает на все вопросы членов комиссии;

– оценка 4 («хорошо») - Отчет представлен на бумажном носителе и (или) в электронном виде. Задание на практику выполнено полностью. Студент на защите результатов практики демонстрирует самостоятельность выполнения задания, частичное овладение знаниями и умениями, предусмотренными программой практики. На защите обучающийся дал на все вопросы ответы, при этом суммарно допущено не более двух ошибок;

– оценка 3 («удовлетворительно») - Отчет представлен на бумажном носителе и (или) в электронном виде. Задание на практику выполнено полностью. Студент на защите результатов практики демонстрирует самостоятельность выполнения задания, частичное овладение знаниями и умениями, предусмотренными программой практики. На защите обучающийся дал правильные ответы не менее чем на половину вопросов, либо при ответе часто допускались ошибки;

– оценка 2 («неудовлетворительно») - Не представлен отчет на бумажном носителе и (или) в электронном виде. Обучающийся получил отрицательную оценку по какому-либо из предусмотренных мероприятий. Правильно даны ответы менее чем на половину вопросов..

Оценка определяется в соответствии с Положением о балльно-рейтинговой системе для студентов НИУ «МЭИ» на основании семестровой и зачетной составляющих.

Форма промежуточной аттестации в 3 семестре: зачет с оценкой

Согласно положению о промежуточной аттестации обучающихся в ФГБОУ ВО «НИУ «МЭИ» по программам бакалавриата, специалитета и магистратуры (П СМК-9.1.3-04-2021) зачет по практике проводится в форме защиты отчета перед комиссией (не менее двух человек) или на основании предоставления отчета по практике и других документов, установленных рабочей программой практики.

По результатам практики выставляется:

– оценка 5 («отлично») - Отчет представлен на бумажном носителе и (или) в электронном виде. Задание на практику выполнено полностью. Студент на защите результатов практики демонстрирует самостоятельность выполнения задания, полное овладение знаниями и умениями, предусмотренными программой практики, отвечает на все вопросы членов комиссии;

– оценка 4 («хорошо») - Отчет представлен на бумажном носителе и (или) в электронном виде. Задание на практику выполнено полностью. Студент на защите результатов практики демонстрирует самостоятельность выполнения задания, частичное овладение знаниями и умениями, предусмотренными программой практики. На защите обучающийся дал правильные ответы не менее чем на половину вопросов, либо при ответе часто допускались ошибки;

– оценка 3 («удовлетворительно») - Отчет представлен на бумажном носителе и (или) в электронном виде. Задание на практику выполнено полностью. Студент на защите результатов практики демонстрирует самостоятельность выполнения задания, частичное овладение знаниями и умениями, предусмотренными программой практики. На защите

обучающийся дал правильные ответы не менее чем на половину вопросов, либо при ответе часто допускались ошибки;

– оценка 2 («неудовлетворительно») - Не представлен отчет на бумажном носителе и (или) в электронном виде. Задание на практику не выполнено, либо студент на защите результатов практики не продемонстрировал самостоятельность выполнения задания, не отвечает на вопросы членов комиссии..

Оценка определяется в соответствии с Положением о балльно-рейтинговой системе для студентов НИУ «МЭИ» на основании семестровой и зачетной составляющих.

В приложение к диплому выносятся оценка за 3 семестр.

Примечание: оценочные материалы по практике приведены в фонде оценочных материалов ОПОП.

7. УЧЕБНО-МЕТОДИЧЕСКОЕ И ИНФОРМАЦИОННОЕ ОБЕСПЕЧЕНИЕ ПРАКТИКИ

Архив и научно-техническая библиотека профильной организации.

Материалы, полученные во время прохождения практики.

При прохождении практики в МЭИ – НТБ МЭИ и электронные библиотечные системы.

7.1 Лицензионное и свободно распространяемое программное обеспечение:

1. Компас 3D
2. nanoCAD Plus
3. AutoCAD/ T Flex CAD (версия для обучающихся и преподавателей)
4. TBT Shell
5. CADIX
6. WAVE
7. ROSA

7.2 Интернет-ресурсы, включая профессиональные базы данных и информационно-справочные системы:

1. ЭБС Лань - <https://e.lanbook.com/>
2. ЭБС "Университетская библиотека онлайн" - http://biblioclub.ru/index.php?page=main_ub_red
3. Научная электронная библиотека - <https://elibrary.ru/>
4. База данных ВИНТИ online - <http://www.viniti.ru/>
5. Национальная электронная библиотека - <https://rusneb.ru/>
6. ЭБС "Консультант студента" - <http://www.studentlibrary.ru/>
7. Патентная база Orbit Intelligence компании Questel - <https://www.orbit.com/>
8. Электронная библиотека МЭИ (ЭБ МЭИ) - <http://elib.mpei.ru/login.php>
9. Информационно-справочная система «Кодекс/Техэксперт» - <Http://proinfosoft.ru;>
<http://docs.cntd.ru/>
10. Открытая университетская информационная система «РОССИЯ» - <https://uisrussia.msu.ru>

8. МАТЕРИАЛЬНО-ТЕХНИЧЕСКОЕ ОБЕСПЕЧЕНИЕ ПРАКТИКИ

Профильная организация и (или) структурное подразделение МЭИ.

Плановые характеристики помещений указаны в таблице.

Тип помещения	Номер аудитории, наименование	Оснащение
Помещения для самостоятельной работы	НТБ-303, Лекционная аудитория	стол компьютерный, стол письменный, стул, принтер, кондиционер, вешалка для одежды, светильник потолочный с диодными лампами, компьютерная сеть с выходом в Интернет, компьютер персональный
Помещения для хранения оборудования и учебного инвентаря	В-417, Помещение учебно-вспомогательного персонала каф. "ТОТ"	рабочее место сотрудника, шкаф для хранения инвентаря, шкаф для документов, стол, стул, кресло рабочее, доска маркерная, светильник потолочный с люминесцентными лампами, компьютер персональный, принтер, многофункциональный центр, компьютерная сеть с выходом в Интернет, кондиционер, электрические розетки
Учебные аудитории для проведения промежуточной аттестации	В-411, Учебная лаборатория «Вычислительный центр ТВТ»	стол компьютерный, стул, стол преподавателя, доска маркерная, шкаф для одежды, доска маркерная передвижная, светильник потолочный с люминесцентными лампами, мультимедийный проектор, экран, кондиционер, компьютерная сеть с выходом в Интернет, компьютер персональный, электрические розетки
Помещения для консультирования	В-413/1, Кабинет сотрудников каф. "ТОТ"	стол письменный, стул, шкаф для хранения инвентаря, холодильник, светильник потолочный с люминесцентными лампами, электрические розетки, силовая розетка

БАЛЛЬНО-РЕЙТИНГОВАЯ СТРУКТУРА ПРАКТИКИ

Учебная практика: практика по получению первичных навыков работы с программным обеспечением применительно к области (сфере) профессиональной деятельности

2 семестр

Перечень контрольных мероприятий текущего контроля успеваемости:

- КМ-1 Своевременность получения задания и начала его выполнения
- КМ-2 Равномерность работы в течение практики
- КМ-3 Выполнение задания на практику в полном объеме

Вид промежуточной аттестации – зачет с оценкой

Трудоемкость практики - 4 з.е.

Раздел дисциплины	Веса контрольных мероприятий, %			
	Индекс КМ:	КМ-1	КМ-2	КМ-3
	Срок КМ:	1	8	16
Текущий контроль прохождения практики		+	+	+
	Вес КМ:	10	30	60

3 семестр

Перечень контрольных мероприятий текущего контроля успеваемости:

- КМ-4 Своевременность получения задания и начала его выполнения
- КМ-5 Равномерность работы в течение практики
- КМ-6 Выполнение задания на практику в полном объеме

Вид промежуточной аттестации – зачет с оценкой

Трудоемкость практики - 4 з.е.

Раздел дисциплины	Веса контрольных мероприятий, %			
	Индекс КМ:	КМ-4	КМ-5	КМ-6
	Срок КМ:	1	8	16
Текущий контроль прохождения практики		+	+	+
	Вес КМ:	10	30	60