

**Министерство науки и высшего образования РФ
Федеральное государственное бюджетное образовательное учреждение
высшего образования
«Национальный исследовательский университет «МЭИ»**

Направление подготовки: 13.04.01 Теплоэнергетика и теплотехника

Наименование образовательной программы: Теплотехника и малая распределенная энергетика

Уровень образования: высшее образование - магистратура

Форма обучения: очная


Рабочая программа практики

Производственная практика: преддипломная практика

Блок:	Блок 2 «Практики»
Часть образовательной программы:	Обязательная
Индекс практики по учебному плану:	Б2.О.03
Трудоемкость в зачетных единицах:	семестр 4 - 6
Часов (всего) по учебному плану:	216
Контактная работа по практике	семестр 4 - 24,5 часа
Иные формы работы по практике	семестр 4 - 191 час
Промежуточная аттестация <i>Зачет</i>	семестр 4 - 0,5 часа

ПРОГРАММУ СОСТАВИЛ:


Разработчик

	Подписано электронной подписью ФГБОУ ВО «НИУ «МЭИ»	
	Сведения о владельце ЦЭП МЭИ	
	Владелец	Шацких Ю.В.
	Идентификатор	R6ca75b8e-ShatskikhYV-f045f12f

Ю.В. Шацких


СОГЛАСОВАНО:

Руководитель
образовательной
программы

	Подписано электронной подписью ФГБОУ ВО «НИУ «МЭИ»	
	Сведения о владельце ЦЭП МЭИ	
	Владелец	Шацких Ю.В.
	Идентификатор	R6ca75b8e-ShatskikhYV-f045f12f

Ю.В.
Шацких

Заведующий
выпускающей кафедрой

	Подписано электронной подписью ФГБОУ ВО «НИУ «МЭИ»	
	Сведения о владельце ЦЭП МЭИ	
	Владелец	Шацких Ю.В.
	Идентификатор	R6ca75b8e-ShatskikhYV-f045f12f

Ю.В.
Шацких

1. ЦЕЛИ И ЗАДАЧИ ПРАКТИКИ

Цель практики – состоит в формировании объема исходных данных для написания выпускной квалификационной работы, обработка и анализ полученных данных, написание и оформление выпускной квалификационной работы.

Задачи практики:

- формирование навыков формулирования целей и задач выпускной работы на основе анализа существующей научно-технической информации в области малой и распределенной энергетики;
- знакомство с патентными и литературными источниками по разрабатываемой теме с целью их использования при выполнении квалификационной работы;
- приобретение навыков оформления результатов квалификационной работы в соответствии с принятыми требованиями с привлечением современных средств редактирования и печати;
- приобретение навыков подготовки доклада и электронной презентации по выполненной работе.

Формируемые у обучающегося **компетенции** и запланированные **результаты обучения** по практике, соотнесенные с **индикаторами достижения компетенций**:

Код и наименование компетенции	Код и наименование индикатора достижения компетенции	Запланированные результаты обучения
ОПК-2 Способен применять современные методы исследования, оценивать и представлять результаты выполненной работы	ИД-3опк-2 Представляет результаты выполненной работы	знать: - требования стандартов (ЕСКД, СПДС, ГОСТ) к оформлению проектной документации и текстовых документов. уметь: - оформлять графическую и текстовую проектно-конструкторскую документацию в соответствии с требованиями стандартов; - пользоваться электронными средствами поиска, анализа и обобщения информации; - оформлять результаты проведенного исследования в виде законченной работы; - систематизировать и хранить информацию.

2. МЕСТО ПРАКТИКИ В СТРУКТУРЕ ОБРАЗОВАТЕЛЬНОЙ ПРОГРАММЫ ВО

Практика относится к части - "Обязательная", блока - "Практики", основной профессиональной образовательной программы (далее – образовательной программы) магистратуры «Теплотехника и малая распределенная энергетика» направления 13.04.01 «Теплоэнергетика и теплотехника».

3. МЕСТО И ВРЕМЯ ПРОВЕДЕНИЯ ПРАКТИКИ

Практика проводится в 4 семестре.

По способу проведения практика может относиться к стационарной и (или) выездной, что определяется местом ее прохождения.

Практика проводится в организации, осуществляющей деятельность по направленности (профилю) образовательной программы (далее – профильная организация), и (или) непосредственно в структурном подразделении ФГБОУ ВО «НИУ «МЭИ» (далее – МЭИ).

Для лиц с ограниченными возможностями здоровья и инвалидов место прохождения практики учитывает особенности их психофизического развития, индивидуальные возможности, состояние здоровья и требования по доступности.

4. СТРУКТУРА И СОДЕРЖАНИЕ ПРАКТИКИ

Общая трудоемкость производственной практики составляет 6 зачетных единиц, 216 академических часов.

№ п/п	Разделы (этапы) практики	Трудоемкость, ак. часов	
		Контактная работа	Иная форма работы
Семестр 4			
1	Подготовительный этап	4	20
1.1	Изучение литературы по описанию структуры и стилю изложения выпускной квалификационной работы; методических указаний по ее оформлению	4	20
2	Рабочий этап	18	162
2.1	Обсуждение структуры выпускной квалификационной работы с научным руководителем	1	2
2.2	Написание выпускной квалификационной работы на основе полученных результатов и отчетов по итогам прохождения практик	8	80
2.3	Окончательное согласование с научным руководителем текста и структуры выпускной квалификационной работы. Внесение необходимых правок	1	20
2.4	Оформление выпускной квалификационной работы и ее брошюровка	8	60
3	Отчетный этап	2,5	9
3.1	Подготовка отчета и получение отзыва руководителя выпускной квалификационной работы	2,5	9

№ п/п	Разделы (этапы) практики	Трудоемкость, ак. часов	
		Контактная работа	Иная форма работы
4	Формы контроля	0,5	0
4.1	Зачет	0,5	-
	Итого за 4 семестр:	25	191
	Всего:	25	191

5. ТИПОВОЕ ЗАДАНИЕ НА ПРАКТИКУ

1. Изучить требования к структуре и стилю изложения выпускной квалификационной работы
2. На основе результатов прохождения практик оформить выпускную квалификационную работу в виде законченной работы
3. Оформить графические материалы. (при наличии)
4. По результатам практики составить индивидуальный письменный отчет по практике.
представление отчёта на бумажном носителе и(или) в электронном виде; выпускной квалификационной работы, оформленной в соответствии с требованиями; отзыва руководителя выпускной квалификационной работы; рецензию на выпускную квалификационную работу.

6. ФОРМЫ ПРОМЕЖУТОЧНОЙ АТТЕСТАЦИИ ПО ПРАКТИКЕ

Форма промежуточной аттестации в 4 семестре: зачет

Зачет по практике проводится в форме представления отчёта на бумажном носителе и(или) в электронном виде; выпускной квалификационной работы, оформленной в соответствии с требованиями; отзыва руководителя выпускной квалификационной работы; рецензия; отчет о прохождении проверки на антиплагиат. К зачету допускается обучающийся, получивший положительную оценку по всем предусмотренным контрольным мероприятиям..

По результатам практики выставляется:

- оценка «зачтено» - Представлены: - отчёт на бумажном носителе и(или) в электронном виде; - выпускная квалификационная работа, оформленная в соответствии с требованиями; - отзыв руководителя на выпускную квалификационную работу; - рецензия на выпускную квалификационную работу - отчет о прохождении проверки на антиплагиат;
- оценка «не зачтено» - Не выполнены условия для получения оценки «зачтено»..

По результатам прохождения практики.

В приложение к диплому выносится оценка за 4 семестр.

Примечание: оценочные материалы по практике приведены в фонде оценочных материалов ОПОП.

7. УЧЕБНО-МЕТОДИЧЕСКОЕ И ИНФОРМАЦИОННОЕ ОБЕСПЕЧЕНИЕ ПРАКТИКИ

Архив и научно-техническая библиотека профильной организации.

Материалы, полученные во время прохождения практики.

При прохождении практики в МЭИ – НТБ МЭИ и электронные библиотечные системы.

7.1 Лицензионное и свободно распространяемое программное обеспечение:

1. Ansys / CAE Fidesys
2. Компас 3D
3. nanoCAD Plus
4. SmathStudio
5. AutoCAD/ T Flex CAD (версия для обучающихся и преподавателей)
6. TBT Shell

7.2 Интернет-ресурсы, включая профессиональные базы данных и информационно-справочные системы:

1. ЭБС Лань - <https://e.lanbook.com/>
2. ЭБС "Университетская библиотека онлайн" - http://biblioclub.ru/index.php?page=main_ub_red
3. Научная электронная библиотека - <https://elibrary.ru/>
4. База данных ВИНТИ online - <http://www.viniti.ru/>
5. Национальная электронная библиотека - <https://rusneb.ru/>
6. ЭБС "Консультант студента" - <http://www.studentlibrary.ru/>
7. Патентная база Orbit Intelligence компании Questel - <https://www.orbit.com/>
8. Электронная библиотека МЭИ (ЭБ МЭИ) - <http://elib.mpei.ru/login.php>
9. Информационно-справочная система «Кодекс/Техэксперт» - [Http://proinfosoft.ru; http://docs.cntd.ru/](Http://proinfosoft.ru;http://docs.cntd.ru/)
10. Открытая университетская информационная система «РОССИЯ» - <https://uisrussia.msu.ru>

8. МАТЕРИАЛЬНО-ТЕХНИЧЕСКОЕ ОБЕСПЕЧЕНИЕ ПРАКТИКИ

Профильная организация и (или) структурное подразделение МЭИ.

Плановые характеристики помещений указаны в таблице.

Тип помещения	Номер аудитории, наименование	Оснащение
Помещения для самостоятельной работы	НТБ-201, Компьютерный читальный зал	стол компьютерный, стол письменный, стул, принтер, кондиционер, вешалка для одежды, светильник потолочный с диодными лампами, компьютерная сеть с выходом в Интернет, компьютер персональный
Помещения для консультирования	В-209/7, Кабинет сотрудников каф. "ТОТ"	стол, стул, рабочее место сотрудника, кресло рабочее, шкаф для документов, компьютер персональный, принтер, компьютерная сеть с выходом в Интернет, светильник потолочный с люминесцентными лампами, кондиционер
Учебные аудитории для проведения промежуточной аттестации	В-209/14, Учебно-исследовательская лаборатория «Теплонасосные системы»; Учебно-демонстрационный пункт теплоснабжения; Компьютерный класс	рабочее место сотрудника, светильник потолочный с люминесцентными лампами, шкаф для одежды, инвентарь специализированный, стул

Помещения для хранения оборудования и учебного инвентаря	В-417, Помещение учебно-вспомогательного персонала каф. "ТОТ"	рабочее место сотрудника, шкаф для хранения инвентаря, шкаф для документов, стол, стул, кресло рабочее, доска маркерная, светильник потолочный с люминесцентными лампами, компьютер персональный, принтер, многофункциональный центр, компьютерная сеть с выходом в Интернет, кондиционер, электрические розетки
--	---	--

БАЛЛЬНО-РЕЙТИНГОВАЯ СТРУКТУРА ПРАКТИКИ

Производственная практика: преддипломная практика

4 семестр

Перечень контрольных мероприятий текущего контроля успеваемости:

КМ-1 Своевременность получения задания и начала его выполнения

КМ-2 Равномерность работы в течение практики

КМ-3 Выполнение задания на практику в полном объеме

Вид промежуточной аттестации – зачет

Трудоемкость практики - 6 з.е.

Раздел дисциплины	Веса контрольных мероприятий, %			
	Индекс КМ:	КМ-1	КМ-2	КМ-3
	Срок КМ:	1	8	16
Текущий контроль прохождения практики		+	+	+
	Вес КМ:	10	30	60