

**Министерство науки и высшего образования РФ**  
**Федеральное государственное бюджетное образовательное учреждение**  
**высшего образования**  
**«Национальный исследовательский университет «МЭИ»**

---

Направление подготовки: 13.04.01 Теплоэнергетика и теплотехника

Наименование образовательной программы: Теплотехника и малая распределенная энергетика

Уровень образования: высшее образование - магистратура

Форма обучения: очная


**Рабочая программа практики**

**Производственная практика: проектная практика**

<b>Блок:</b>	<b>Блок 2 «Практики»</b>
<b>Часть образовательной программы:</b>	<b>Часть, формируемая участниками образовательных отношений</b>
<b>Индекс практики по учебному плану:</b>	<b>Б2.Ч.01</b>
<b>Трудоемкость в зачетных единицах:</b>	<b>семестр 4 - 18</b>
<b>Часов (всего) по учебному плану:</b>	<b>648</b>
<b>Контактная работа по практике</b>	<b>семестр 4 - 215,5 часа</b>
<b>Иные формы работы по практике</b>	<b>семестр 4 - 432 часа</b>
<b>Промежуточная аттестация</b> <i>Зачет с оценкой</i>	<b>семестр 4 - 0,5 часа</b>

**ПРОГРАММУ СОСТАВИЛ:**


Разработчик

	Подписано электронной подписью ФГБОУ ВО «НИУ «МЭИ»	
	Сведения о владельце ЦЭП МЭИ	
	Владелец	Шацких Ю.В.
	Идентификатор	R6ca75b8e-ShatskikhYV-f045f12f

Ю.В. Шацких


**СОГЛАСОВАНО:**

Руководитель  
образовательной  
программы

	Подписано электронной подписью ФГБОУ ВО «НИУ «МЭИ»	
	Сведения о владельце ЦЭП МЭИ	
	Владелец	Шацких Ю.В.
	Идентификатор	R6ca75b8e-ShatskikhYV-f045f12f

Ю.В.  
Шацких

Заведующий  
выпускающей кафедрой

	Подписано электронной подписью ФГБОУ ВО «НИУ «МЭИ»	
	Сведения о владельце ЦЭП МЭИ	
	Владелец	Шацких Ю.В.
	Идентификатор	R6ca75b8e-ShatskikhYV-f045f12f

Ю.В.  
Шацких

## 1. ЦЕЛИ И ЗАДАЧИ ПРАКТИКИ

**Цель практики** – приобрести профессиональные умения и опыт профессиональной деятельности применительно к проектному типу задач профессиональной деятельности.

### **Задачи практики:**

- знакомство с организационной структурой профильной организации;
- изучение требований нормативных документов по правилам проектирования теплогенерирующих установок, автономных источников теплоснабжения;
- изучение содержания и разработка отдельных разделов проекта теплогенерирующей установки.

Формируемые у обучающегося **компетенции** и запланированные **результаты обучения** по практике, соотнесенные с **индикаторами достижения компетенций**:

<b>Код и наименование компетенции</b>	<b>Код и наименование индикатора достижения компетенции</b>	<b>Запланированные результаты обучения</b>
ПК-2 Способность участвовать в принятии технологических и проектных решений при проектировании объектов профессиональной деятельности	ИД-1ПК-2 Способен участвовать в сборе и анализе данных для оценки и планирования теплоснабжения объекта	уметь: - определять объем необходимых исходных данных для проектирования систем теплоснабжения и объектов малой энергетики; - собирать и предварительно анализировать исходные данные для проектирования систем теплоснабжения и объектов малой энергетики.
	ИД-2ПК-2 Знает тепловые схемы объектов профессиональной деятельности, конструкции и характеристики применяемого в них оборудования	уметь: - выполнять предварительный анализ современных технических и технологических решений, возможных к применению в проектируемых объектах малой энергетики.
	ИД-3ПК-2 Использует современные методики расчета параметров и выбора серийного оборудования объектов профессиональной деятельности в соответствии с нормативной документацией	уметь: - выбирать оборудование теплогенерирующих установок, автономных источников теплоснабжения; - выбирать оборудование тепловых сетей.

Код и наименование компетенции	Код и наименование индикатора достижения компетенции	Запланированные результаты обучения
	ИД-4пк-2 Участвует в проектировании объектов профессиональной деятельности с использованием стандартных средств автоматизации проектирования	<p>знать:</p> <ul style="list-style-type: none"> <li>- состав и содержание технической документации, разрабатываемой при выполнении проекта;</li> <li>- основные этапы выполнения проектной документации.</li> </ul> <p>уметь:</p> <ul style="list-style-type: none"> <li>- оформлять проектную документацию;</li> <li>- выполнять чертежи отдельных элементов теплообменного оборудования с использованием средств автоматизированного проектирования.</li> </ul>

## 2. МЕСТО ПРАКТИКИ В СТРУКТУРЕ ОБРАЗОВАТЕЛЬНОЙ ПРОГРАММЫ ВО

Практика относится к части - "Часть, формируемая участниками образовательных отношений", блока - "Практики", основной профессиональной образовательной программы (далее – образовательной программы) магистратуры «Теплотехника и малая распределенная энергетика» направления 13.04.01 «Теплоэнергетика и теплотехника».

## 3. МЕСТО И ВРЕМЯ ПРОВЕДЕНИЯ ПРАКТИКИ

Практика проводится в 4 семестре.

По способу проведения практика может относиться к стационарной и (или) выездной, что определяется местом ее прохождения.

Практика проводится в организации, осуществляющей деятельность по направленности (профилю) образовательной программы (далее – профильная организация), и (или) непосредственно в структурном подразделении ФГБОУ ВО «НИУ «МЭИ» (далее – МЭИ).

Для лиц с ограниченными возможностями здоровья и инвалидов место прохождения практики учитывает особенности их психофизического развития, индивидуальные возможности, состояние здоровья и требования по доступности.

## 4. СТРУКТУРА И СОДЕРЖАНИЕ ПРАКТИКИ

Общая трудоемкость производственной практики составляет 18 зачетных единиц, 648 академических часов.

Практика реализуется в форме практической подготовки.

№ п/п	Разделы (этапы) практики	Трудоемкость, ак. часов	
		Контактная работа	Иная форма работы
<b>Семестр 4</b>			
<b>1</b>	<b>Подготовительный этап</b>	<b>6</b>	<b>8</b>
1.1	Инструктаж по программе производственной практики, подготовке отчета и процедуре защиты (на кафедре)	3	4
1.2	Инструктаж по технике безопасности (по месту прохождения практики)	3	4
<b>2</b>	<b>Рабочий этап</b>	<b>190</b>	<b>390</b>
2.1	Знакомство с базой производственной практики	10	10
2.2	Выполнение индивидуального задания	180	380
<b>3</b>	<b>Отчетный этап</b>	<b>19,5</b>	<b>34</b>
3.1	Подготовка отчета и презентации к защите	19,5	34
<b>4</b>	<b>Формы контроля</b>	<b>0,5</b>	<b>0</b>
4.1	Зачет с оценкой	0,5	-
<b>Итого за 4 семестр:</b>		<b>216</b>	<b>432</b>

№ п/п	Разделы (этапы) практики	Трудоемкость, ак. часов	
		Контактная работа	Иная форма работы
	<b>Всего:</b>	<b>216</b>	<b>432</b>

## 5. ТИПОВОЕ ЗАДАНИЕ НА ПРАКТИКУ

1. Нормативные требования проектирования котельных, тепловых пунктов, автономных источников теплоснабжения, тепловых сетей.
2. Состав и содержание технической документации, разрабатываемой проектной организацией при выполнении проекта котельных, тепловых пунктов, автономных источников теплоснабжения, тепловых сетей, в том числе: рабочий проект и пояснительная записка, спецификация оборудования и материалов, смета стоимости работ по сооружению теплогенерирующих установок и тепловых сетей.
3. Проектирование объектов малой энергетики, его основные этапы. Выбор источника теплоснабжения, схемы подключения потребителей. Особенности выбора основного и вспомогательного оборудования. Специфика оборудования и материалов.
4. Согласование проектов с организациями, предоставляющими разрешение на ввод в эксплуатацию котельных, тепловых сетей, когенерационных установок.
5. Проектная документация котельных, тепловых сетей, когенерационных установок. Сбор и уточнение исходных данных для проекта. Выбор основного оборудования с учетом всех влияющих факторов. Выбор размещения основного и вспомогательного оборудования.
6. Техничко-экономические расчеты при проектировании теплогенерирующих установок, когенерационных установок, тепловых сетей.
7. Правила оформления проектной документации.
8. Выполнить чертеж тепловой схемы источника теплоснабжения.
9. Выполнить чертеж теплообменного аппарата, используемого в когенерационных установках.

По результатам практики должен быть составлен индивидуальный письменный отчет по практике.

Отчет должен содержать конкретные сведения о работе, проделанной в период практики, и отражать результаты выполнения заданий, предусмотренных программой практики.

Отчет должен содержать титульный лист, подписанный студентом с указанием детальной информации о параметрах обучения.

Отчет проверяется руководителем практики от МЭИ, который принимает решение о допуске студента к защите отчета по практике.

В отчете по практике студент обобщает свои знания и навыки, приобретенные за время прохождения производственной практики. В отчет по практике входят чертежи, выполненные в процессе практики.

Отчет по практике готовится индивидуально.

Цель отчета – осознать и зафиксировать компетенции, приобретенные студентом в результате освоения дисциплин и закрепленные им при прохождении практики.

## 6. ФОРМЫ ПРОМЕЖУТОЧНОЙ АТТЕСТАЦИИ ПО ПРАКТИКЕ

**Форма промежуточной аттестации в 4 семестре:** зачет с оценкой

Согласно положению о промежуточной аттестации обучающихся в ФГБОУ ВО «НИУ «МЭИ» по программам бакалавриата, специалитета и магистратуры (П СМК-9.1.3-04-2021) зачет по практике проводится в форме защиты отчета перед комиссией (не менее двух человек) или на основании предоставления отчета по практике и других документов, установленных рабочей программой практики.

По результатам практики выставляется:

– оценка 5 («отлично») - Отчет представлен на бумажном носителе и (или) в электронном виде. Задание на практику выполнено полностью. Студент на защите результатов практики демонстрирует самостоятельность выполнения задания, полное овладение знаниями и умениями, предусмотренными программой практики, отвечает на все вопросы членов комиссии;

– оценка 4 («хорошо») - Отчет представлен на бумажном носителе и (или) в электронном виде. Задание на практику выполнено полностью. Студент на защите результатов практики демонстрирует самостоятельность выполнения задания, частичное овладение знаниями и умениями, предусмотренными программой практики. На защите обучающийся дал правильные ответы не менее чем на половину вопросов, либо при ответе часто допускались ошибки;

– оценка 3 («удовлетворительно») - Отчет представлен на бумажном носителе и (или) в электронном виде. Задание на практику выполнено полностью. Студент на защите результатов практики демонстрирует самостоятельность выполнения задания, частичное овладение знаниями и умениями, предусмотренными программой практики. На защите обучающийся дал правильные ответы не менее чем на половину вопросов, либо при ответе часто допускались ошибки;

– оценка 2 («неудовлетворительно») - Не представлен отчет на бумажном носителе и (или) в электронном виде. Задание на практику не выполнено, либо студент на защите результатов практики не продемонстрировал самостоятельность выполнения задания, не отвечает на вопросы членов комиссии..

Оценка определяется в соответствии с Положением о балльно-рейтинговой системе для студентов НИУ «МЭИ» на основании семестровой и зачетной составляющих.

В приложение к диплому выносится оценка за 4 семестр.

**Примечание:** оценочные материалы по практике приведены в фонде оценочных материалов ОПОП.

## **7. УЧЕБНО-МЕТОДИЧЕСКОЕ И ИНФОРМАЦИОННОЕ ОБЕСПЕЧЕНИЕ ПРАКТИКИ**

Архив и научно-техническая библиотека профильной организации.

Материалы, полученные во время прохождения практики.

При прохождении практики в МЭИ – НТБ МЭИ и электронные библиотечные системы.

### **7.1 Лицензионное и свободно распространяемое программное обеспечение:**

1. Компас 3D

2. nanoCAD Plus

3. AutoCAD/ T Flex CAD (версия для обучающихся и преподавателей)

4. TBT Shell

### **7.2 Интернет-ресурсы, включая профессиональные базы данных и информационно-справочные системы:**

1. ЭБС Лань - <https://e.lanbook.com/>

2. ЭБС "Университетская библиотека онлайн" - [http://biblioclub.ru/index.php?page=main\\_ub\\_red](http://biblioclub.ru/index.php?page=main_ub_red)

3. Научная электронная библиотека - <https://elibrary.ru/>

4. База данных ВИНТИ online - <http://www.viniti.ru/>

5. Национальная электронная библиотека - <https://rusneb.ru/>  
 6. ЭБС "Консультант студента" - <http://www.studentlibrary.ru/>  
 7. Патентная база Orbit Intelligence компании Questel - <https://www.orbit.com/>  
 8. Электронная библиотека МЭИ (ЭБ МЭИ) - <http://elib.mpei.ru/login.php>  
 9. Информационно-справочная система «Кодекс/Техэксперт» - [Http://proinfosoft.ru; http://docs.cntd.ru/](Http://proinfosoft.ru;http://docs.cntd.ru/)  
 10. Открытая университетская информационная система «РОССИЯ» - <https://uisrussia.msu.ru>

## 8. МАТЕРИАЛЬНО-ТЕХНИЧЕСКОЕ ОБЕСПЕЧЕНИЕ ПРАКТИКИ

Профильная организация и (или) структурное подразделение МЭИ.

Плановые характеристики помещений указаны в таблице.

Тип помещения	Номер аудитории, наименование	Оснащение
Помещения для самостоятельной работы	НТБ-303, Лекционная аудитория	стол компьютерный, стол письменный, стул, принтер, кондиционер, вешалка для одежды, светильник потолочный с диодными лампами, компьютерная сеть с выходом в Интернет, компьютер персональный
Помещения для консультирования	В-209/7, Кабинет сотрудников каф. "ТОТ"	стол, стул, рабочее место сотрудника, кресло рабочее, шкаф для документов, компьютер персональный, принтер, компьютерная сеть с выходом в Интернет, светильник потолочный с люминесцентными лампами, кондиционер
Учебные аудитории для проведения промежуточной аттестации	В-209/14, Учебно-исследовательская лаборатория «Теплонасосные системы»; Учебно-демонстрационный пункт теплоснабжения; Компьютерный класс	рабочее место сотрудника, светильник потолочный с люминесцентными лампами, шкаф для одежды, инвентарь специализированный, стул
Помещения для хранения оборудования и учебного инвентаря	В-417, Помещение учебно-вспомогательного персонала каф. "ТОТ"	рабочее место сотрудника, шкаф для хранения инвентаря, шкаф для документов, стол, стул, кресло рабочее, доска маркерная, светильник потолочный с люминесцентными лампами, компьютер персональный, принтер, многофункциональный центр, компьютерная сеть с выходом в Интернет, кондиционер, электрические розетки



**БАЛЛЬНО-РЕЙТИНГОВАЯ СТРУКТУРА ПРАКТИКИ**

**Производственная практика: проектная практика**

**4 семестр**

**Перечень контрольных мероприятий текущего контроля успеваемости:**

КМ-1 Своевременность получения задания и начала его выполнения

КМ-2 Равномерность работы в течение практики

КМ-3 Выполнение задания на практику в полном объеме

**Вид промежуточной аттестации – зачет с оценкой**

Трудоемкость практики - 18 з.е.

Раздел дисциплины	Веса контрольных мероприятий, %			
	Индекс КМ:	КМ-1	КМ-2	КМ-3
	Срок КМ:	1	8	16
Текущий контроль прохождения практики		+	+	+
	Вес КМ:	10	30	60