

**Министерство науки и высшего образования РФ  
Федеральное государственное бюджетное образовательное учреждение  
высшего образования  
«Национальный исследовательский университет «МЭИ»**

---

Направление подготовки: 14.03.01 Ядерная энергетика и теплофизика

Наименование образовательной программы: Нанотехнологии и наноматериалы в энергетике

Уровень образования: высшее образование - бакалавриат

Форма обучения: очная


**Рабочая программа практики**

**Производственная практика: производственная практика**

<b>Блок:</b>	<b>Блок 2 «Практики»</b>
<b>Часть образовательной программы:</b>	<b>Часть, формируемая участниками образовательных отношений</b>
<b>Индекс практики по учебному плану:</b>	<b>Б2.Ч.01</b>
<b>Трудоемкость в зачетных единицах:</b>	<b>семестр 6 - 6</b>
<b>Часов (всего) по учебному плану:</b>	<b>216</b>
<b>Контактная работа по практике</b>	<b>семестр 6 - 107,5 часа</b>
<b>Иные формы работы по практике</b>	<b>семестр 6 - 108 часов</b>
<b>Промежуточная аттестация <i>Зачет с оценкой</i></b>	<b>семестр 6 - 0,5 часа</b>

**ПРОГРАММУ СОСТАВИЛ:**


Разработчик

	Подписано электронной подписью ФГБОУ ВО «НИУ «МЭИ»	
	Сведения о владельце ЦЭП МЭИ	
	Владелец	Дмитриев А.С.
	Идентификатор	R8d0ce031-DmitriyevAS-aaaaeae2f

А.С. Дмитриев


**СОГЛАСОВАНО:**

Руководитель  
образовательной  
программы

	Подписано электронной подписью ФГБОУ ВО «НИУ «МЭИ»	
	Сведения о владельце ЦЭП МЭИ	
	Владелец	Дмитриев А.С.
	Идентификатор	R8d0ce031-DmitriyevAS-aaaaeae2f

А.С.  
Дмитриев

Заведующий  
выпускающей кафедрой

	Подписано электронной подписью ФГБОУ ВО «НИУ «МЭИ»	
	Сведения о владельце ЦЭП МЭИ	
	Владелец	Пузина Ю.Ю.
	Идентификатор	Re86e9a56-Puzina-4d2acad1

Ю.Ю. Пузина

## 1. ЦЕЛИ И ЗАДАЧИ ПРАКТИКИ

**Цель практики** – приобрести профессиональные умения и опыт профессиональной деятельности применительно к проектному типу задач профессиональной деятельности.

### **Задачи практики:**

- знакомство с организационной структурой профильной организации;
- изучение принципов проектирования и эксплуатации систем нанотехнологий;
- изучение требований нормативных документов по правилам безопасного обращения с наноматериалами и установками систем нанотехнологии;
- изучение содержания и разработка отдельных разделов проекта установки получения или эксплуатации наноматериалов.

Формируемые у обучающегося **компетенции** и запланированные **результаты обучения** по практике, соотнесенные с **индикаторами достижения компетенций**:

<b>Код и наименование компетенции</b>	<b>Код и наименование индикатора достижения компетенции</b>	<b>Запланированные результаты обучения</b>
ПК-3 Готов к расчетно-экспериментальному анализу особенностей процессов в наноразмерных системах	ИД-3 <sub>ПК-3</sub> Владеет экспериментальными методами исследования процессов и свойств наноразмерных материалов	знать: - методы и подходы, применяемых при анализе наноматериалов.  уметь: - оценивать строение и типы химических связей в наноматериалах.
ПК-4 Способен к разработке наноразмерных материалов и устройств	ИД-4 <sub>ПК-4</sub> Способен анализировать механические, электромагнитные и теплофизические свойства в низкоразмерных материалах и устройствах	знать: - особенности свойств наноструктур и наноматериалов.  уметь: - проводить исследования и контролировать процессы тепломассопереноса в наноразмерных системах при фазовых и химических превращениях.

## 2. МЕСТО ПРАКТИКИ В СТРУКТУРЕ ОБРАЗОВАТЕЛЬНОЙ ПРОГРАММЫ ВО

Практика относится к части - "Часть, формируемая участниками образовательных отношений", блока - "Практики", основной профессиональной образовательной программы (далее – образовательной программы) бакалавриата «Нанотехнологии и наноматериалы в энергетике» направления 14.03.01 «Ядерная энергетика и теплофизика».

## 3. МЕСТО И ВРЕМЯ ПРОВЕДЕНИЯ ПРАКТИКИ

Практика проводится в 6 семестре.

По способу проведения практика может относиться к стационарной и (или) выездной, что определяется местом ее прохождения.

Практика проводится в организации, осуществляющей деятельность по направленности (профилю) образовательной программы (далее – профильная организация), и (или) непосредственно в структурном подразделении ФГБОУ ВО «НИУ «МЭИ» (далее – МЭИ).

Для лиц с ограниченными возможностями здоровья и инвалидов место прохождения практики учитывает особенности их психофизического развития, индивидуальные возможности, состояние здоровья и требования по доступности.

## 4. СТРУКТУРА И СОДЕРЖАНИЕ ПРАКТИКИ

Общая трудоемкость производственной практики составляет 6 зачетных единиц, 216 академических часов.

Практика реализуется в форме практической подготовки.

№ п/п	Разделы (этапы) практики	Трудоемкость, ак. часов	
		Контактная работа	Иная форма работы
<b>Семестр 6</b>			
<b>1</b>	<b>Подготовительный этап</b>	<b>12</b>	<b>0</b>
1.1	Инструктаж по программе производственной практики, подготовке отчета и процедуре защиты (на кафедре)	10	-
1.2	Инструктаж по технике безопасности (по месту прохождения практики)	2	-
<b>2</b>	<b>Рабочий этап</b>	<b>90</b>	<b>78</b>
2.1	Знакомство с базой производственной практики	10	8
2.2	Выполнение индивидуального задания	80	70
<b>3</b>	<b>Отчетный этап</b>	<b>5,5</b>	<b>30</b>
3.1	Подготовка отчета и презентации к защите	5	30
3.2	Промежуточная аттестация по практике	0,5	-
<b>4</b>	<b>Формы контроля</b>	<b>0,5</b>	<b>0</b>

№ п/п	Разделы (этапы) практики	Трудоемкость, ак. часов	
		Контактная работа	Иная форма работы
4.1	Зачет с оценкой	0,5	-
	<b>Итого за 6 семестр:</b>	<b>108</b>	<b>108</b>
	<b>Всего:</b>	<b>108</b>	<b>108</b>

## 5. ТИПОВОЕ ЗАДАНИЕ НА ПРАКТИКУ

1. Организационная структура и принципы использования нанотехнологий в профильной организации ОИВТ РАН.
2. Организационная структура и принципы использования нанотехнологий в профильной организации НИЦ «Курчатовский институт».
3. Организационная структура и принципы использования нанотехнологий в профильной организации ОАО «НПО Орион».
4. Организационная структура и принципы использования нанотехнологий в профильной организации ФГУП «ЦНИИмаш».
5. Организационная структура и принципы использования нанотехнологий в профильной организации АО «Композит».

Отчет должен содержать конкретные сведения о работе, проделанной в период практики, и отражать результаты выполнения заданий, предусмотренных программой практики.

## 6. ФОРМЫ ПРОМЕЖУТОЧНОЙ АТТЕСТАЦИИ ПО ПРАКТИКЕ

**Форма промежуточной аттестации в 6 семестре:** зачет с оценкой

Зачет с оценкой в форме защиты отчета с представлением отчета и презентации на бумажном носителе и/или в электронном виде.

К защите отчета допускаются обучающиеся, получившие положительную оценку по каждому пункту текущего контроля по практике.

На защите отчета по результатам прохождения практики обучающемуся задаются вопросы по представленному отчету и презентации.

По результатам практики выставляется:

- оценка 5 («отлично») - Работа выполнена в рамках "продвинутого" уровня. Ответы даны верно, четко сформулированные особенности практических решений;
- оценка 4 («хорошо») - Работа выполнена в рамках "базового" уровня. Большинство ответов даны верно. В части материала есть незначительные недостатки;
- оценка 3 («удовлетворительно») - Работа выполнена в рамках "порогового" уровня. Основная часть задания выполнена верно.;
- оценка 2 («неудовлетворительно») - Работа не выполнена или выполнена преимущественно неправильно.

Оценка определяется в соответствии с Положением о балльно-рейтинговой системе для студентов НИУ «МЭИ» на основании семестровой и зачетной составляющих.

В приложение к диплому выносится оценка за 6 семестр.

**Примечание:** оценочные материалы по практике приведены в фонде оценочных материалов ОПОП.

## 7. УЧЕБНО-МЕТОДИЧЕСКОЕ И ИНФОРМАЦИОННОЕ ОБЕСПЕЧЕНИЕ ПРАКТИКИ

Архив и научно-техническая библиотека профильной организации.

Материалы, полученные во время прохождения практики.

При прохождении практики в МЭИ – НТБ МЭИ и электронные библиотечные системы.

### 7.1 Лицензионное и свободно распространяемое программное обеспечение:

1. Office / Российский пакет офисных программ
2. Windows / Операционная система семейства Linux

### 7.2 Интернет-ресурсы, включая профессиональные базы данных и информационно-справочные системы:

1. ЭБС "Университетская библиотека онлайн" - [http://biblioclub.ru/index.php?page=main\\_ub\\_red](http://biblioclub.ru/index.php?page=main_ub_red)
2. Научная электронная библиотека - <https://elibrary.ru/>
3. Национальная электронная библиотека - <https://rusneb.ru/>
4. ЭБС "Консультант студента" - <http://www.studentlibrary.ru/>
5. Электронная библиотека МЭИ (ЭБ МЭИ) - <http://elib.mpei.ru/login.php>
6. Портал открытых данных Российской Федерации - <https://data.gov.ru>
7. Официальный сайт Федерального агентства по техническому регулированию и метрологии - <http://protect.gost.ru/>
8. Открытая университетская информационная система «РОССИЯ» - <https://uisrussia.msu.ru>

## 8. МАТЕРИАЛЬНО-ТЕХНИЧЕСКОЕ ОБЕСПЕЧЕНИЕ ПРАКТИКИ

Профильная организация и (или) структурное подразделение МЭИ.

Плановые характеристики помещений указаны в таблице.

Тип помещения	Номер аудитории, наименование	Оснащение
Учебные аудитории для проведения практических занятий, КР и КП	М-409/2, Аудитория каф. "НТ"	светильник потолочный с люминесцентными лампами, стол, стол преподавателя, мультимедийный проектор, доска меловая
Учебные аудитории для проведения промежуточной аттестации	М-409/2, Аудитория каф. "НТ"; М-422/4, Учебная лаборатория криофизики; М-412, Учебная аудитория; Ж-120, Машинный зал ИВЦ	светильник потолочный с люминесцентными лампами, стол, стол преподавателя, мультимедийный проектор, доска меловая, стол, стул, светильник потолочный с люминесцентными лампами, мультимедийный проектор, стол, стул, мультимедийный проектор, доска маркерная, стеллаж для хранения книг, светильник потолочный с люминесцентными лампами, сервер, кондиционер, коммутатор
Учебные аудитории для проведения лекционных занятий и текущего контроля	М-409/2, Аудитория каф. "НТ"	светильник потолочный с люминесцентными лампами, стол, стол преподавателя, мультимедийный проектор, доска меловая
Помещения для самостоятельной работы	М-411/1, Компьютерный класс	светильник потолочный с люминесцентными лампами, стол, мультимедийный проектор, доска меловая, компьютер персональный,

		стул
Помещения для консультирования	М-423/1, Аудитория каф. "ИТ"	светильник потолочный с люминесцентными лампами, стол письменный, стул
Помещения для хранения оборудования и учебного инвентаря	М-407/1, Кладовая	стеллаж для хранения инвентаря, инвентарь специализированный, светильник потолочный с люминесцентными лампами, стеллаж для хранения книг

**БАЛЛЬНО-РЕЙТИНГОВАЯ СТРУКТУРА ПРАКТИКИ**  
**Производственная практика: производственная практика**

---

**6 семестр**

**Перечень контрольных мероприятий текущего контроля успеваемости:**

- КМ-1 Своевременность получения задания и начала его выполнения
- КМ-2 Равномерность работы в течение практики
- КМ-3 Выполнение задания на практику в полном объеме
- КМ-4 Готовность к решению поставленных задач профессиональной деятельности
- КМ-5 Качество оформления отчетной документации

**Вид промежуточной аттестации – зачет с оценкой**

Трудоемкость практики - 6 з.е.

Раздел дисциплины	Веса контрольных мероприятий, %					
	Индекс КМ:	КМ-1	КМ-2	КМ-3	КМ-4	КМ-5
	Срок КМ:	19	20	22	22	22
Текущий контроль прохождения практики		+	+	+	+	+
	Вес КМ:	10	30	30	20	10