

Министерство науки и высшего образования РФ
Федеральное государственное бюджетное образовательное учреждение
высшего образования
«Национальный исследовательский университет «МЭИ»

Направление подготовки/специальность: 14.03.01 Ядерная энергетика и теплофизика

Наименование образовательной программы: Техника и физика низких температур

Уровень образования: высшее образование - бакалавриат

Форма обучения: Очная

Рабочая программа дисциплины
ЭКСПЕРИМЕНТАЛЬНЫЕ МЕТОДЫ ИССЛЕДОВАНИЯ


Блок:	Блок 1 «Дисциплины (модули)»
Часть образовательной программы:	Часть, формируемая участниками образовательных отношений
№ дисциплины по учебному плану:	Б1.Ч.01
Трудоемкость в зачетных единицах:	5 семестр - 3;
Часов (всего) по учебному плану:	108 часов
Лекции	5 семестр - 32 часа;
Практические занятия	5 семестр - 16 часов;
Лабораторные работы	5 семестр - 16 часов;
Консультации	проводится в рамках часов аудиторных занятий
Самостоятельная работа	5 семестр - 43,7 часа;
в том числе на КП/КР	не предусмотрено учебным планом
Иная контактная работа	проводится в рамках часов аудиторных занятий
включая: Контрольная работа Отчет	
Промежуточная аттестация:	
Зачет с оценкой	5 семестр - 1 час;

Москва 2021

ПРОГРАММУ СОСТАВИЛ:

Преподаватель

(должность)

	Подписано электронной подписью ФГБОУ ВО «НИУ «МЭИ»	
	Сведения о владельце ЦЭП МЭИ	
	Владелец	Устюжанин Е.Е.
	Идентификатор	R19c063b5-UstiuzhaninYY-41c1a74

(подпись)


Е.Е. Устюжанин

(расшифровка подписи)

СОГЛАСОВАНО:

Руководитель
образовательной программы

(должность, ученая степень, ученое звание)

	Подписано электронной подписью ФГБОУ ВО «НИУ «МЭИ»	
	Сведения о владельце ЦЭП МЭИ	
	Владелец	Крюков А.П.
	Идентификатор	R9b81f956-KryukovAP-8dacf4ed


(подпись)

А.П. Крюков

(расшифровка
подписи)

Заведующий выпускающей
кафедры

(должность, ученая степень, ученое звание)

	Подписано электронной подписью ФГБОУ ВО «НИУ «МЭИ»	
	Сведения о владельце ЦЭП МЭИ	
	Владелец	Пузина Ю.Ю.
	Идентификатор	Re86e9a56-Puzina-4d2acad1

(подпись)

Ю.Ю. Пузина

(расшифровка
подписи)

1. ЦЕЛИ И ЗАДАЧИ ОСВОЕНИЯ ДИСЦИПЛИНЫ

Цель освоения дисциплины: Целью освоения дисциплины является изучение методов экспериментального исследования основных теплофизических свойств веществ.

Задачи дисциплины

- изучение обучающимися физических и методологических основ измерений;
формирование системы знаний: а) о методах экспериментального исследования основных теплофизических свойств, б) об оценке неопределенности экспериментальных данных;
освоение известных экспериментальных методов для получения необходимой информации о базовых свойствах (температура, давление, теплопроводность и пр.) веществ..

Формируемые у обучающегося **компетенции** и запланированные **результаты обучения** по дисциплине, соотнесенные с **индикаторами достижения компетенций**:

Код и наименование компетенции	Код и наименование индикатора достижения компетенции	Запланированные результаты обучения
ПК-1 Способен проводить базовыми методами экспериментальные исследования и теоретическое описание основных теплофизических процессов в энергетическом оборудовании	ИД-1ПК-1 Владеет современными экспериментальными методами определения основных теплофизических величин	<p>знать:</p> <ul style="list-style-type: none">- правила описания приборной погрешности на основе равномерного распределения случайной величины;- правила описания случайной погрешности экспериментальных данных на примере нормального распределения случайной величины;- правила оценки неопределенности результата прямого измерения физической величины;- правила оценки неопределенности результата косвенного измерения с учетом коррелятивных связей между параметрами;;- научные основы методов измерения ряда теплофизических свойств веществ (термоэлектрические явления, теория излучения абсолютно черного тела, введение поправок и методы их расчета);- основы проектирования вакуумных систем. <p>уметь:</p> <ul style="list-style-type: none">- пользоваться нормативными документами, ГОСТами, рекомендациями;- измерять температуру с помощью заданных термодатчиков, в том числе: термопара, терморезистор, цифровой термометр; выполнять градуировку термоэлектрических термометров;- измерять давление с помощью различных датчиков (грузопоршневой манометр, пружинный манометр, манометр МИДА); выполнять поверку

Код и наименование компетенции	Код и наименование индикатора достижения компетенции	Запланированные результаты обучения
		пружинного манометра и манометра МИДА с помощью грузопоршневого манометра; - измерять расход жидкости и газа с использованием различных расходомеров; - проводить измерение температуры в условиях быстроменяющихся параметров, оценивать влияние запаздывания сигнала термодатчика на показания прибора.

2. МЕСТО ДИСЦИПЛИНЫ В СТРУКТУРЕ ОБРАЗОВАТЕЛЬНОЙ ПРОГРАММЫ ВО

Дисциплина относится к основной профессиональной образовательной программе Техника и физика низких температур (далее – ОПОП), направления подготовки 14.03.01 Ядерная энергетика и теплофизика, уровень образования: высшее образование - бакалавриат.

Базируется на уровне среднего общего образования.

Результаты обучения, полученные при освоении дисциплины, необходимы при выполнении выпускной квалификационной работы.

3. СТРУКТУРА И СОДЕРЖАНИЕ ДИСЦИПЛИНЫ

3.1 Структура дисциплины

Общая трудоемкость дисциплины составляет 3 зачетных единицы, 108 часов.

№ п/п	Разделы/темы дисциплины/формы промежуточной аттестации	Всего часов на раздел	Семестр	Распределение трудоемкости раздела (в часах) по видам учебной работы										Содержание самостоятельной работы/ методические указания
				Контактная работа							СР			
				Лек	Лаб	Пр	Консультация		ИКР		ПА	Работа в семестре	Подготовка к аттестации /контроль	
КПР	ГК	ИККП	ТК											
1	2	3	4	5	6	7	8	9	10	11	12	13	14	15
1	Выполнение лабораторных работ и практических занятий по ЭМ И	40	5	10	5	5	-	5	-	5	-	10	-	<p><u>Подготовка к текущему контролю:</u> Повторение материала по разделу "Методы и средства измерений. Оценка неопределенности экспериментальных данных"</p> <p><u>Проведение исследований:</u> Работа выполняется по индивидуальному заданию. Для проведения исследования применяется следующие материалы:</p> <p><u>Подготовка расчетно-графического задания:</u> В рамках расчетно-графического задания выполняется чертеж конструкции. Для выполнения чертежей выполняются предварительные расчеты основных показателей, которые указываются на чертеже. Задание выполняется индивидуально по вариантам. В качестве тем задания применяются следующие:</p> <p><u>Подготовка курсового проекта:</u> Курсовой проект выполняется по индивидуальному заданию. В рамках работы необходимо рассчитать основные показатели работы оборудования, выбрать оптимальное решение. Курсовой проект предусматривает пояснительную записку с расчетами и графическую часть. В задание входит расчет следующих показателей:</p> <p><u>Подготовка к лабораторной работе:</u> Для</p>
1.1	КМ-1. Контрольная работа №1. Равномерное распределение случайной величины.	8		2	1	1	-	1	-	1	-	2	-	
1.2	КМ-2. Контрольная работа №2. Нормальное распределение случайной величины.	8		2	1	1	-	1	-	1	-	2	-	
1.3	КМ-3. Контрольная работа №3. Прямые многократные измерения.	8		2	1	1	-	1	-	1	-	2	-	
1.4	КМ-4. Контрольная работа №4. Косвенные измерения. Оценка Погрешности	8		2	1	1	-	1	-	1	-	2	-	
1.5	Контрольная работа №5. Оценка неопределенности косвенного измерения с учетом корреляции между параметрами.	8		2	1	1	-	1	-	1	-	2	-	

												<p>выполнения заданий по лабораторной работе необходимо предварительно изучить тему и задачи выполнения лабораторной работы, а так же изучить вопросы вариантов обработки результатов по изученному в разделе "Методы и средства измерений. Оценка неопределенности экспериментальных данных" материалу.</p> <p><u>Подготовка к аудиторным занятиям:</u> Проработка лекции, выполнение и подготовка к защите лаб. работы</p> <p><u>Подготовка домашнего задания:</u> Подготовка домашнего задания направлена на отработку умений решения профессиональных задач. Домашнее задание выдается студентам по изученному в разделе "Методы и средства измерений. Оценка неопределенности экспериментальных данных" материалу. Дополнительно студенту необходимо изучить литературу и разобрать примеры выполнения подобных заданий. Проверка домашнего задания проводится по представленным письменным работам.</p> <p><u>Подготовка доклада, выступления:</u> Задание связано с углубленным изучением разделов дисциплины и самостоятельным поиском материалов для раскрытия темы доклада. Материалы выполненной работы представляются в электронном виде или в форме распечатанных презентационных слайдов. В качестве тем докладов студентам предлагаются следующие варианты:</p> <p><u>Подготовка к контрольной работе:</u> Изучение материалов по разделу Методы и средства измерений. Оценка неопределенности экспериментальных данных и подготовка к контрольной работе</p> <p><u>Подготовка курсовой работы:</u> Курсовая работа представлена в виде крупной задачи</p>
--	--	--	--	--	--	--	--	--	--	--	--	--

													по учебному кейсу, охватывающей несколько расчетных вопросов и выбор варианта проектного решения. Пример задания: <u>Подготовка к практическим занятиям:</u> Изучение материала по разделу "Методы и средства измерений. Оценка неопределенности экспериментальных данных" подготовка к выполнению заданий на практических занятиях <u>Самостоятельное изучение теоретического материала:</u> Изучение дополнительного материала по разделу "Методы и средства измерений. Оценка неопределенности экспериментальных данных" <u>Подготовка расчетных заданий:</u> Задания ориентированы на решения минизаданий по разделу "Методы и средства измерений. Оценка неопределенности экспериментальных данных". Студенты необходимо повторить теоретический материал, разобрать примеры решения аналогичных задач. провести расчеты по варианту задания и сделать выводы. В качестве задания используются следующие упражнения:
2	Лабораторные работы и практические занятия и по курсу ЭМИ	30	8	4	4	-	3	-	3	-	8	-	<u>Подготовка к лабораторной работе:</u> Защита лабораторной работы №4
2.1	Защита лабораторной работы №1	8	2	1	1	-	1	-	1	-	2	-	<u>Подготовка к лабораторной работе:</u> Защита лабораторной работы №3
2.2	Защита лабораторной работы №2.	8	2	1	1	-	1	-	1	-	2	-	<u>Подготовка к лабораторной работе:</u> Защита лабораторной работы №2
2.3	Защита лабораторной работы №3	8	2	1	1	-	1	-	1	-	2	-	<u>Подготовка к лабораторной работе:</u> Защита лабораторной работы №1
2.4	Защита лабораторной работы №4	6	2	1	1	-	-	-	-	-	2	-	

3	Расчетное задание по ЭМИ	26		8	4	2	-	2	-	2	-	8	-	Подготовка расчетных заданий: Решение задач, входящих в Часть 2 расчетного задания. Подготовка расчетных заданий: Решение задач, входящих в Часть 1 расчетного задания.
3.1	Защита расчетного задания. Часть 1.	13		4	2	1	-	1	-	1	-	4	-	
3.2	Защита расчетного задания. Часть 2.	13		4	2	1	-	1	-	1	-	4	-	
	Зачет с оценкой	3		-	-	-	-	1	-	-	1	-	1	
	Всего за семестр	99		26	13	11	-	11	-	10	1	26	1	
	Итого за семестр	99		26	13	11	11	10	1	27				

Примечание: Лек – лекции; Лаб – лабораторные работы; Пр – практические занятия; КПр – аудиторные консультации по курсовым проектам/работам; ИККП – индивидуальные консультации по курсовым проектам/работам; ГК- групповые консультации по разделам дисциплины; СР – самостоятельная работа студента; ИКР – иная контактная работа; ТК – текущий контроль; ПА – промежуточная аттестация

3.2 Краткое содержание разделов

1. Выполнение лабораторных работ и практических занятий по ЭМИ

1.1. КМ-1. Контрольная работа №1. Равномерное распределение случайной величины. Обзор формулировок, связанных с методом измерения физического свойства.

1.2. КМ-2. Контрольная работа №2. Нормальное распределение случайной величины. Анализ теплофизические свойств веществ применительно к теплотехнике..

1.3. КМ-3. Контрольная работа №3. Прямые многократные измерения. Многократные измерения.

1.4. КМ-4. Контрольная работа №4. Косвенные измерения. Оценка Погрешности Косвенные измерения.

1.5. Контрольная работа №5. Оценка неопределенности косвенного измерения с учетом корреляции между параметрами.
Неопределенности косвенного измерения.

2. Лабораторные работы и практические занятия и по курсу ЭМИ

2.1. Защита лабораторной работы №2.

Термоэлектрический эффект при компоновке контура с несколькими электродами. Методы измерения термо-ЭДС..

2.2. Защита лабораторной работы №1

Методы измерения расхода жидкости и газа.

2.3. Защита лабораторной работы №3

Методы измерения давления.

2.4. Защита лабораторной работы №4

Методы измерения температуры в нестационарных условиях.

3. Расчетное задание по ЭМИ

3.1. Защита расчетного задания. Часть 1.

Примеры средств измерения. Способы создания условий со средним и высоким давлениями. Блоки, входящие в систему высокого давления (пьезометры, мультипликаторы, термокомпрессоры, разделительные устройства)..

3.2. Защита расчетного задания. Часть 2.

Примеры средств измерения применительно к условиям вакуума в рабочем объеме..

3.3. Темы практических занятий

1. равномерное распределение случайной величины;
2. нормальное распределение случайной величины;
3. Прямые многократные измерения.;
4. Косвенные измерения. Оценка Погрешности.;

5. Оценка неопределенности косвенного измерения с учетом корреляции между параметрами..

3.4. Темы лабораторных работ

1. методы измерения температуры в нестационарных условиях;
2. методы измерения температуры;
3. методы измерения давления;
4. методы измерения расхода.

3.5 Консультации

Аудиторные консультации по курсовому проекту/работе (КПР)

1. Консультации направлены на выполнение разделов курсового проекта под руководством наставника (преподавателя). В рамках часов на групповые консультации разбираются наиболее важные части расчетных заданий раздела "Методы и средства измерений. Оценка неопределенности экспериментальных данных"
2. Консультации направлены на выполнение разделов курсового проекта под руководством наставника (преподавателя). В рамках часов на групповые консультации разбираются наиболее важные части расчетных заданий раздела "Методы измерения температуры"

Групповые консультации по разделам дисциплины (ГК)

1. Консультации проводятся по разделу "Методы и средства измерений. Оценка неопределенности экспериментальных данных"
2. Обсуждение материалов по кейсам раздела "Методы и средства измерений. Оценка неопределенности экспериментальных данных"
3. Обсуждение материалов по кейсам раздела "Методы измерения температуры"

Текущий контроль (ТК)

1. Консультации направлены на получение индивидуального задания для выполнения контрольных мероприятий по разделу "Методы и средства измерений. Оценка неопределенности экспериментальных данных"
2. Консультации направлены на получение индивидуального задания для выполнения контрольных мероприятий по разделу "Методы измерения температуры"

3.6 Тематика курсовых проектов/курсовых работ

Курсовой проект/ работа не предусмотрены

3.7. Соответствие разделов дисциплины и формируемых в них компетенций

Запланированные результаты обучения по дисциплине (в соответствии с разделом 1)	Коды индикаторов	Номер раздела дисциплины (в соответствии с п.3.1)			Оценочное средство (тип и наименование)
		1	2	3	
Знать:					
основы проектирования вакуумных систем	ИД-1ПК-1		+		Отчет/КМ-9. Защита лабораторной работы № 4.
научные основы методов измерения ряда теплофизических свойств веществ (термоэлектрические явления, теория излучения абсолютно черного тела, введение поправок и методы их расчета)	ИД-1ПК-1	+			Контрольная работа/Контрольная работа №5. Оценка неопределенности косвенного измерения с учетом корреляции между параметрами
правила оценки неопределенности результата косвенного измерения с учетом коррелятивных связей между параметрами;	ИД-1ПК-1	+			Контрольная работа/Контрольная работа №3. Прямые многократные измерения
правила оценки неопределенности результата прямого измерения физической величины	ИД-1ПК-1	+			Контрольная работа/Контрольная работа №4. Косвенные измерения. Оценка Погрешности
правила описания случайной погрешности экспериментальных данных на примере нормального распределения случайной величины	ИД-1ПК-1	+			Контрольная работа/Контрольная работа №2. Нормальное распределение случайной величины
правила описания приборной погрешности на основе равномерного распределения случайной величины	ИД-1ПК-1	+			Контрольная работа/Контрольная работа №1. Равномерное распределение случайной величины
Уметь:					
проводить измерение температуры в условиях быстроменяющихся параметров, оценивать влияние запаздывания сигнала термодатчика на показания прибора	ИД-1ПК-1		+		Отчет/Защита лабораторной работы №1
измерять расход жидкости и газа с использованием различных расходомеров	ИД-1ПК-1			+	Отчет/КМ-11. Защита расчетного задания. Часть 2.
измерять давление с помощью различных датчиков	ИД-1ПК-1		+		Отчет/КМ-8. Защита лабораторной работы

(грузопоршневой манометр, пружинный манометр, манометр МИДА); выполнять поверку пружинного манометра и манометра МИДА с помощью грузопоршневого манометра					№ 3.
измерять температуру с помощью заданных термодатчиков, в том числе: термопара, терморезистор, цифровой термометр; выполнять градуировку термоэлектрических термометров	ИД-1 _{ПК-1}		+		Отчет/КМ-7. Защита лабораторной работы № 2
пользоваться нормативными документами, ГОСТами, рекомендациями	ИД-1 _{ПК-1}			+	Отчет/КМ-10. Защита расчетного задания. Часть 1.

4. КОМПЕТЕНТНОСТНО-ОРИЕНТИРОВАННЫЕ ОЦЕНОЧНЫЕ СРЕДСТВА ДЛЯ КОНТРОЛЯ ОСВОЕНИЯ РЕЗУЛЬТАТОВ ОБУЧЕНИЯ ПО ДИСЦИПЛИНЕ (ТЕКУЩИЙ КОНТРОЛЬ УСПЕВАЕМОСТИ, ПРОМЕЖУТОЧНАЯ АТТЕСТАЦИЯ ПО ДИСЦИПЛИНЕ)

4.1. Текущий контроль успеваемости

5 семестр

Форма реализации: Билеты (письменный опрос)

1. Контрольная работа №2. Нормальное распределение случайной величины (Контрольная работа)
2. Контрольная работа №3. Прямые многократные измерения (Контрольная работа)

Форма реализации: Выполнение задания

1. КМ-11. Защита расчетного задания. Часть 2. (Отчет)

Форма реализации: Защита задания

1. Защита лабораторной работы №1 (Отчет)
2. КМ-10. Защита расчетного задания. Часть 1. (Отчет)
3. КМ-8. Защита лабораторной работы № 3. (Отчет)
4. КМ-9. Защита лабораторной работы № 4. (Отчет)

Форма реализации: Письменная работа

1. КМ-7. Защита лабораторной работы № 2 (Отчет)
2. Контрольная работа №1. Равномерное распределение случайной величины (Контрольная работа)
3. Контрольная работа №4. Косвенные измерения. Оценка Погрешности (Контрольная работа)
4. Контрольная работа №5. Оценка неопределенности косвенного измерения с учетом корреляции между параметрами (Контрольная работа)

Балльно-рейтинговая структура дисциплины является приложением А.

4.2 Промежуточная аттестация по дисциплине

Зачет с оценкой (Семестр №5)

Примечание: Оценочные материалы по дисциплине приведены в фонде оценочных материалов ОПОП.

5. УЧЕБНО-МЕТОДИЧЕСКОЕ ОБЕСПЕЧЕНИЕ ДИСЦИПЛИНЫ

5.1 Печатные и электронные издания:

1. 80 лет развития энергетики: От плана ГОЭЛРО к реструктуризации РАО ЕЭС России / В. А. Баринов, и др. ; Общ. ред. А. Б. Чубайс . – М. : Информэлектро, 2000 . – 528 с.;
2. "100 лет теплофикации и централизованному теплоснабжению в России", Издательство: "Новости теплоснабжения", Москва, 2003 - (247 с.)
<https://biblioclub.ru/index.php?page=book&id=56221>.

5.2 Лицензионное и свободно распространяемое программное обеспечение:

1. MathCad;
2. Acrobat Reader.

5.3 Интернет-ресурсы, включая профессиональные базы данных и информационно-справочные системы:

1. ЭБС "Университетская библиотека онлайн" - http://biblioclub.ru/index.php?page=main_ub_red
2. Научная электронная библиотека - <https://elibrary.ru/>
3. Национальная электронная библиотека - <https://rusneb.ru/>

6. МАТЕРИАЛЬНО-ТЕХНИЧЕСКОЕ ОБЕСПЕЧЕНИЕ ДИСЦИПЛИНЫ

Тип помещения	Номер аудитории, наименование	Оснащение
Учебные аудитории для проведения лекционных занятий и текущего контроля	Н-201, Лекционная аудитория	парта со скамьей, стол преподавателя, доска меловая, микрофон, мультимедийный проектор, экран, колонки, оборудование специализированное, компьютер персональный, наборы демонстрационного оборудования
	Ж-120, Машинный зал ИВЦ	сервер, кондиционер
Учебные аудитории для проведения практических занятий, КР и КП	Ж-120, Машинный зал ИВЦ	сервер, кондиционер
	Т-209, Учебная аудитория	стол преподавателя, стол учебный, стул, шкаф, вешалка для одежды, компьютерная сеть с выходом в Интернет, экран интерактивный, мультимедийный проектор, доска маркерная, компьютер персональный
Учебные аудитории для проведения лабораторных занятий	Ж-120, Машинный зал ИВЦ	сервер, кондиционер
	Т-410, Учебно-научная лаборатория техники теплофизического эксперимента	стол преподавателя, стол учебный, стул, оборудование учебное
Учебные аудитории для проведения промежуточной аттестации	Ж-120, Машинный зал ИВЦ	сервер, кондиционер
	Т-209, Учебная аудитория	стол преподавателя, стол учебный, стул, шкаф, вешалка для одежды, компьютерная сеть с выходом в Интернет, экран интерактивный, мультимедийный проектор, доска маркерная, компьютер персональный
Помещения для самостоятельной работы	М-411/1, Компьютерный класс	стол, стул, доска меловая, мультимедийный проектор, компьютер персональный
Помещения для консультирования	М-402, Аудитория каф. "НТ"	стеллаж для хранения книг, стул, стол письменный
Помещения для	М-407/1, Кладовая	стеллаж для хранения инвентаря,

хранения оборудования и учебного инвентаря		стеллаж для хранения книг, инвентарь специализированный
--	--	--

БАЛЛЬНО-РЕЙТИНГОВАЯ СТРУКТУРА ДИСЦИПЛИНЫ

Экспериментальные методы исследования

(название дисциплины)

5 семестр

Перечень контрольных мероприятий текущего контроля успеваемости по дисциплине:

- КМ-1 Контрольная работа №1. Равномерное распределение случайной величины (Контрольная работа)
- КМ-2 Контрольная работа №2. Нормальное распределение случайной величины (Контрольная работа)
- КМ-3 Контрольная работа №3. Прямые многократные измерения (Контрольная работа)
- КМ-4 Контрольная работа №4. Косвенные измерения. Оценка Погрешности (Контрольная работа)
- КМ-5 Контрольная работа №5. Оценка неопределенности косвенного измерения с учетом корреляции между параметрами (Контрольная работа)
- КМ-6 Защита лабораторной работы №1 (Отчет)
- КМ-7 КМ-7. Защита лабораторной работы № 2 (Отчет)
- КМ-8 КМ-8. Защита лабораторной работы № 3. (Отчет)
- КМ-9 КМ-9. Защита лабораторной работы № 4. (Отчет)
- КМ-10 КМ-10. Защита расчетного задания. Часть 1. (Отчет)
- КМ-11 КМ-11. Защита расчетного задания. Часть 2. (Отчет)

Вид промежуточной аттестации – Зачет с оценкой.

Номер раздела	Раздел дисциплины	Индекс с КМ:	КМ -1	КМ -2	КМ -3	КМ -4	КМ -5	КМ -6	КМ -7	КМ -8	КМ -9	КМ -10	КМ -11
		Неделя КМ:	3	5	9	11	13	14	14	14	14	16	16
1	Выполнение лабораторных работ и практических занятий по ЭМ И												
1.1	КМ-1. Контрольная работа №1. Равномерное распределение случайной величины.		+										
1.2	КМ-2. Контрольная работа №2. Нормальное распределение случайной			+									

	величины.											
1.3	КМ-3. Контрольная работа №3. Прямые многократные измерения.			+								
1.4	КМ-4. Контрольная работа №4. Косвенные измерения. Оценка Погрешности				+							
1.5	Контрольная работа №5. Оценка неопределенности косвенного измерения с учетом корреляции между параметрами.					+						
2	Лабораторные работы и практические занятия и по курсу ЭМИ											
2.1	Защита лабораторной работы №1						+					
2.2	Защита лабораторной работы №2.							+				
2.3	Защита лабораторной работы №3								+			
2.4	Защита лабораторной работы №4									+		
3	Расчетное задание по ЭМИ											
3.1	Защита расчетного задания. Часть 1.										+	
3.2	Защита расчетного задания. Часть 2.											+
Вес КМ, %:		5	5	5	5	10	10	10	10	10	15	15