

**Министерство науки и высшего образования РФ**  
**Федеральное государственное бюджетное образовательное учреждение**  
**высшего образования**  
**«Национальный исследовательский университет «МЭИ»**

---

Направление подготовки: 14.03.01 Ядерная энергетика и теплофизика

Наименование образовательной программы: Теплофизика

Уровень образования: высшее образование - бакалавриат

Форма обучения: очная


**Рабочая программа практики**

**Учебная практика: ознакомительная практика**

<b>Блок:</b>	<b>Блок 2 «Практики»</b>
<b>Часть образовательной программы:</b>	<b>Обязательная</b>
<b>Индекс практики по учебному плану:</b>	<b>Б2.О.01</b>
<b>Трудоемкость в зачетных единицах:</b>	<b>семестр 1 - 1</b>
<b>Часов (всего) по учебному плану:</b>	<b>36</b>
<b>Контактная работа по практике</b>	<b>семестр 1 - 19,5 часа</b>
<b>Иные формы работы по практике</b>	<b>семестр 1 - 16 часов</b>
<b>Промежуточная аттестация</b> <i>Зачет</i>	<b>семестр 1 - 0,5 часа</b>

**ПРОГРАММУ СОСТАВИЛ:**


Разработчик

	Подписано электронной подписью ФГБОУ ВО «НИУ «МЭИ»	
	Сведения о владельце ЦЭП МЭИ	
	Владелец	Минко К.Б.
Идентификатор	Rєsbadeab-MinkoKB-6c41f784	

К.Б. Минко


**СОГЛАСОВАНО:**

Руководитель  
образовательной  
программы

	Подписано электронной подписью ФГБОУ ВО «НИУ «МЭИ»	
	Сведения о владельце ЦЭП МЭИ	
	Владелец	Яньков Г.Г.
Идентификатор	Rbb1f0c84-YankovGG-11a2e4dc	

Г.Г. Яньков

Заведующий  
выпускающей кафедрой

	Подписано электронной подписью ФГБОУ ВО «НИУ «МЭИ»	
	Сведения о владельце ЦЭП МЭИ	
	Владелец	Герасимов Д.Н.
Идентификатор	Ra5495398-GerasimovDN-6b58615	

Д.Н.  
Герасимов

## 1. ЦЕЛИ И ЗАДАЧИ ПРАКТИКИ

**Цель практики** – развитие гибких навыков в ходе разработки социально значимого для университета/института проекта.

**Задачи практики:**

- знакомство с особенностями групповой работы в ходе выдвижения и разработки инициатив и предложения решений;
- знакомство с индивидуальными особенностями личности и уровнем развитости надпрофессиональных компетенций для планирования траектории развития;
- развитие навыков целеполагания, системного подхода для решения поставленных задач.

Формируемые у обучающегося **компетенции** и запланированные **результаты обучения** по практике, соотнесенные с **индикаторами достижения компетенций**:

Код и наименование компетенции	Код и наименование индикатора достижения компетенции	Запланированные результаты обучения
УК-1 Способен осуществлять поиск, критический анализ и синтез информации, применять системный подход для решения поставленных задач	ИД-1 <sub>УК-1</sub> Выполняет поиск необходимой информации, ее критический анализ и обобщает результаты анализа для решения поставленной задачи	знать: - приемы анализа и синтеза информации, многофакторных явлений, выделения главного (существенного).  уметь: - верно интерпретировать факты (данные), высказывания (формулировки), графики (графические данные); - видеть причинно-следственные связи.
УК-2 Способен определять круг задач в рамках поставленной цели и выбирать оптимальные способы их решения, исходя из действующих правовых норм, имеющихся ресурсов и ограничений	ИД-2 <sub>УК-2</sub> Выбирает наиболее эффективный способ решения задач, учитывая действующие правовые нормы и имеющиеся условия, ресурсы и ограничения	знать: - правила постановки цели проекта, техники формулирования взаимосвязанных задач, обеспечивающих ее достижение.  уметь: - предлагать несколько различных решений проблемы, не ограничиваясь стандартными вариантами; - публично представлять результаты решения

Код и наименование компетенции	Код и наименование индикатора достижения компетенции	Запланированные результаты обучения
		<p>конкретной задачи проекта (навыки публичного выступления и визуализации содержания выступления);</p> <ul style="list-style-type: none"> <li>- определять перспективы развития проекта, учитывая имеющиеся ресурсы, ограничения и различные окружающие факторы;</li> <li>- выбирать оптимальные способы решения задач с соблюдением заявленного качества и в установленные сроки.</li> </ul>
<p>УК-3 Способен осуществлять социальное взаимодействие и реализовывать свою роль в команде</p>	<p>ИД-2<sub>УК-3</sub> Взаимодействует с другими членами команды для достижения поставленной задачи</p>	<p>знать:</p> <ul style="list-style-type: none"> <li>- методы повышения групповой эффективности (мозговой штурм, групподинамические эффекты и др.);</li> <li>- нормы общения в группе;</li> <li>- стратегии взаимодействия для достижения поставленной цели.</li> </ul> <p>уметь:</p> <ul style="list-style-type: none"> <li>- устанавливать и поддерживать необходимые контакты и доверительные отношения;</li> <li>- давать обратную связь;</li> <li>- определять свою роль в командном взаимодействии.</li> </ul>
<p>УК-6 Способен управлять своим временем, выстраивать и реализовывать траекторию саморазвития на основе принципов образования в течение всей жизни</p>	<p>ИД-1<sub>УК-6</sub> Эффективно планирует собственное время</p>	<p>знать:</p> <ul style="list-style-type: none"> <li>- техники эффективного планирования;</li> <li>- основные поглотители времени.</li> </ul> <p>уметь:</p> <ul style="list-style-type: none"> <li>- осознавать временные интервалы;</li> <li>- распределять внутренние ресурсы;</li> </ul>

Код и наименование компетенции	Код и наименование индикатора достижения компетенции	Запланированные результаты обучения
		<ul style="list-style-type: none"> <li>- осознанно выделять время на выполнение задачи;</li> <li>- расставлять приоритеты в работе.</li> </ul>
	ИД-2 <sub>ук-6</sub> Планирует траекторию своего профессионального развития и предпринимает шаги по ее реализации	<p>знать:</p> <ul style="list-style-type: none"> <li>- приемы самомотивации (вовлечения) в деятельность;</li> <li>- индивидуальные физические и психические особенности и возможности (ресурсы).</li> </ul> <p>уметь:</p> <ul style="list-style-type: none"> <li>- формировать свою образовательную траекторию;</li> <li>- распределять внутренние ресурсы и регулировать собственное функциональное состояние.</li> </ul>

## 2. МЕСТО ПРАКТИКИ В СТРУКТУРЕ ОБРАЗОВАТЕЛЬНОЙ ПРОГРАММЫ ВО

Практика относится к части - "Обязательная", блока - "Практики", основной профессиональной образовательной программы (далее – образовательной программы) бакалавриата «Теплофизика» направления 14.03.01 «Ядерная энергетика и теплофизика».

## 3. МЕСТО И ВРЕМЯ ПРОВЕДЕНИЯ ПРАКТИКИ

Практика проводится в 1 семестре.

По способу проведения практика может относиться к стационарной и (или) выездной, что определяется местом ее прохождения.

Практика проводится в организации, осуществляющей деятельность по направленности (профилю) образовательной программы (далее – профильная организация), и (или) непосредственно в структурном подразделении ФГБОУ ВО «НИУ «МЭИ» (далее – МЭИ).

Для лиц с ограниченными возможностями здоровья и инвалидов место прохождения практики учитывает особенности их психофизического развития, индивидуальные возможности, состояние здоровья и требования по доступности.

## 4. СТРУКТУРА И СОДЕРЖАНИЕ ПРАКТИКИ

Общая трудоемкость производственной практики составляет 1 зачетных единиц, 36 академических часов.

№ п/п	Разделы (этапы) практики	Трудоемкость, ак. часов	
		Контактная работа	Иная форма работы
<b>Семестр 1</b>			
<b>1</b>	<b>Подготовительный этап</b>	<b>2</b>	<b>2</b>
1.1	Подготовительно-организационный этап	2	2
<b>2</b>	<b>Рабочий этап</b>	<b>10</b>	<b>8</b>
2.1	Командообразование	2	-
2.2	Исследование собственных компетенций (проведение тестирования РСВ и СПТ)	2	2
2.3	Мозговой штурм – выбор идеи социально значимого проекта	2	2
2.4	Построение графика работы и реализации проекта	2	2
2.5	Создание и тестирование прототипа проекта	2	2
<b>3</b>	<b>Отчетный этап</b>	<b>7,5</b>	<b>6</b>
3.1	Доработка прототипа и подготовка к защите проекта	5	3
3.2	Представление проекта	2,5	3

№ п/п	Разделы (этапы) практики	Трудоемкость, ак. часов	
		Контактная работа	Иная форма работы
4	Формы контроля	0,5	0
4.1	Зачет	0,5	-
	<b>Итого за 1 семестр:</b>	<b>20</b>	<b>16</b>
	<b>Всего:</b>	<b>20</b>	<b>16</b>

## 5. ТИПОВОЕ ЗАДАНИЕ НА ПРАКТИКУ

1. Изучить принципы и техники групповой деятельности по разработке социально значимого проекта.
2. Пройти тестирование надпрофессиональных навыков на платформе РСВ.
3. Изучить особенности собственной психологической устойчивости к трудным жизненным ситуациям, пройдя социально-психологическое тестирование (СПТ).
4. Разработать инициативу / предложить решение актуальной для университета / института социально значимой проблемы.
5. Подготовить презентацию разработанного социально значимого проекта на тему «Энергия общих идей. Развиваем университет вместе!».

Отчет должен быть представлен в форме представления коллективного проекта (электронная презентация)

## 6. ФОРМЫ ПРОМЕЖУТОЧНОЙ АТТЕСТАЦИИ ПО ПРАКТИКЕ

**Форма промежуточной аттестации в 1 семестре:** зачет

Зачет в форме представления коллективного проекта (защита электронной презентации).

К представлению коллективного проекта допускаются обучающиеся, получившие положительную оценку по всем предусмотренным контрольным мероприятиям.

По результатам практики выставляется:

– оценка «зачтено» - оценка «зачтено/5», если проект выполнен в соответствии с заданием на практику и представлен комиссии, рекомендован к участию в конкурсе «Лучшая учебная группа»; – оценка «зачтено/4», если проект выполнен в соответствии с заданием на практику и представлен комиссии, не рекомендован к участию в конкурсе «Лучшая учебная группа»; – оценка «зачтено/3», если проект выполнен в соответствии с заданием на практику и представлен комиссии, принят с замечаниями;

– оценка «не зачтено» - если не выполнены условия для получения оценки «зачтено».

Оценка определяется по совокупности результатов текущего контроля успеваемости в соответствии с Положением о балльно-рейтинговой системе для студентов НИУ «МЭИ».

В приложение к диплому выносится оценка за 1 семестр.

**Примечание:** оценочные материалы по практике приведены в фонде оценочных материалов ОПОП.

## 7. УЧЕБНО-МЕТОДИЧЕСКОЕ И ИНФОРМАЦИОННОЕ ОБЕСПЕЧЕНИЕ ПРАКТИКИ

Архив и научно-техническая библиотека профильной организации.

Материалы, полученные во время прохождения практики.

При прохождении практики в МЭИ – НТБ МЭИ и электронные библиотечные системы.

### 7.1 Лицензионное и свободно распространяемое программное обеспечение:

1. Office / Российский пакет офисных программ
2. Windows / Операционная система семейства Linux

### 7.2 Интернет-ресурсы, включая профессиональные базы данных и информационно-справочные системы:

1. Научная электронная библиотека - <https://elibrary.ru/>
2. ЭБС "Консультант студента" - <http://www.studentlibrary.ru/>
3. Электронная библиотека МЭИ (ЭБ МЭИ) - <http://elib.mpei.ru/login.php>
4. Портал открытых данных Российской Федерации - <https://data.gov.ru>
5. База открытых данных Министерства труда и социальной защиты РФ - <https://rosmintrud.ru/opendata>
6. АНО «Россия – страна возможностей» - <https://rsv.ru/education/>

## 8. МАТЕРИАЛЬНО-ТЕХНИЧЕСКОЕ ОБЕСПЕЧЕНИЕ ПРАКТИКИ

Профильная организация и (или) структурное подразделение МЭИ.

Плановые характеристики помещений указаны в таблице.

Тип помещения	Номер аудитории, наименование	Оснащение
Помещения для консультирования	Т-205, Учебная аудитория	стол преподавателя, стол учебный, стул, доска маркерная, светильник потолочный, шкаф
Учебные аудитории для проведения практических занятий, КР и КП	Т-209, Учебная аудитория	стол преподавателя, стол учебный, стул, доска маркерная, мультимедийный проектор, экран интерактивный, светильник потолочный, шкаф, вешалка для одежды, компьютер персональный, компьютерная сеть с выходом в Интернет
Учебные аудитории для проведения промежуточной аттестации	Т-209, Учебная аудитория	стол преподавателя, стол учебный, стул, доска маркерная, мультимедийный проектор, экран интерактивный, светильник потолочный, шкаф, вешалка для одежды, компьютер персональный, компьютерная сеть с выходом в Интернет
Помещения для хранения оборудования и учебного инвентаря	Т-213, Подсобное помещение	
Помещения для самостоятельной работы	Т-412, Учебная лаборатория вычислительной техники	стол преподавателя, стол учебный, стул, доска маркерная, компьютер персональный, компьютерная сеть с выходом в Интернет



**БАЛЛЬНО-РЕЙТИНГОВАЯ СТРУКТУРА ПРАКТИКИ**

**Учебная практика: ознакомительная практика**

**1 семестр**

**Перечень контрольных мероприятий текущего контроля успеваемости:**

КМ-1 Своевременность получения задания и начала его выполнения

КМ-2 Равномерность работы в течение практики

КМ-3 Выполнение задания на практику в полном объеме

**Вид промежуточной аттестации – зачет**

Трудоемкость практики - 1 з.е.

Раздел дисциплины	Веса контрольных мероприятий, %			
	Индекс КМ:	КМ-1	КМ-2	КМ-3
	Срок КМ:	2	11	16
Текущий контроль прохождения практики		+	+	+
	Вес КМ:	10	40	50