

Министерство науки и высшего образования РФ
Федеральное государственное бюджетное образовательное учреждение
высшего образования
«Национальный исследовательский университет «МЭИ»

Направление подготовки: 09.04.03 Прикладная информатика

Наименование образовательной программы: Прикладная информатика в энергетике

Уровень образования: высшее образование - магистратура

Форма обучения: очная


Рабочая программа практики

Учебная практика: ознакомительная практика

Блок:	Блок 2 «Практики»
Часть образовательной программы:	Обязательная
Индекс практики по учебному плану:	Б2.О.01
Трудоемкость в зачетных единицах:	семестр 1 - 3
Часов (всего) по учебному плану:	108
Контактная работа по практике	семестр 1 - 8,5 часа
Иные формы работы по практике	семестр 1 - 99 часов
Промежуточная аттестация <i>Зачет</i>	семестр 1 - 0,5 часа

ПРОГРАММУ СОСТАВИЛ:


Разработчик

	Подписано электронной подписью ФГБОУ ВО «НИУ «МЭИ»	
	Сведения о владельце ЦЭП МЭИ	
	Владелец	Щербатов И.А.
	Идентификатор	R6b2590a8-ShcherbatovIA-d91ec17

И.А.
Щербатов


СОГЛАСОВАНО:

Руководитель
образовательной
программы

	Подписано электронной подписью ФГБОУ ВО «НИУ «МЭИ»	
	Сведения о владельце ЦЭП МЭИ	
	Владелец	Щербатов И.А.
	Идентификатор	R6b2590a8-ShcherbatovIA-d91ec17

И.А. Щербатов

Заведующий
выпускающей кафедрой

	Подписано электронной подписью ФГБОУ ВО «НИУ «МЭИ»	
	Сведения о владельце ЦЭП МЭИ	
	Владелец	Яворовский Ю.В.
	Идентификатор	R7e35b260-YavorovskyYV-dabb149

Ю.В.
Яворовский

1. ЦЕЛИ И ЗАДАЧИ ПРАКТИКИ

Цель практики – адаптация к процессу обучения в магистратуре ФГБОУ ВО «НИУ «МЭИ» (далее – МЭИ), овладение необходимыми общекультурными, общепрофессиональными компетенциями, систематизация, обобщение теоретических знаний и формирование первоначальных навыков ведения самостоятельной работы.

Задачи практики:

- знакомство с основами образовательного процесса в магистратуре МЭИ;
- знакомство с цифровыми ресурсами МЭИ, базами данных и электронными библиотеками;
- знакомство с направлениями исследований и научными школами кафедры;
- планирование своей деятельности с применением полученных знаний для формирования дальнейшей траектории развития.

Формируемые у обучающегося **компетенции** и запланированные **результаты обучения** по практике, соотнесенные с **индикаторами достижения компетенций**:

Код и наименование компетенции	Код и наименование индикатора достижения компетенции	Запланированные результаты обучения
УК-6 Способен определять и реализовывать приоритеты собственной деятельности и способы ее совершенствования на основе самооценки	ИД-1 _{ук-6} Оценивает свои ресурсы и их пределы (личностные, ситуативные, временные), оптимально их использует для успешного выполнения порученного задания	знать: - возможности социокультурной среды МЭИ; - основные направления исследований и научные школы кафедры; - траекторию своего развития и шаги по её реализации в социокультурной среде МЭИ; - объекты профессиональной деятельности по направлению обучения. уметь: - взаимодействовать с другими членами команды для достижения поставленной задачи; - пользоваться информационными ресурсами; - осуществлять поиск необходимой информации, её критический анализ и обобщать результаты анализа для решения поставленной задачи.
	ИД-2 _{ук-6} Определяет приоритеты личностного роста и способы	знать: - правила пользования Научно-технической

Код и наименование компетенции	Код и наименование индикатора достижения компетенции	Запланированные результаты обучения
	совершенствования собственной деятельности на основе самооценки	библиотекой МЭИ; - основные принципы организации образовательного процесса в магистратуре МЭИ. уметь: - работать с информацией в глобальных компьютерных сетях и корпоративных информационных системах; - обоснованно выбирать дальнейшую направленность своего обучения; - осуществлять поиск необходимой информации, её критический анализ и обобщать результаты анализа для решения поставленной задачи.

2. МЕСТО ПРАКТИКИ В СТРУКТУРЕ ОБРАЗОВАТЕЛЬНОЙ ПРОГРАММЫ ВО

Практика относится к части - "Обязательная", блока - "Практики", основной профессиональной образовательной программы (далее – образовательной программы) магистратуры «Прикладная информатика в энергетике» направления 09.04.03 «Прикладная информатика».

3. МЕСТО И ВРЕМЯ ПРОВЕДЕНИЯ ПРАКТИКИ

Практика проводится в 1 семестре.

По способу проведения практика может относиться к стационарной и (или) выездной, что определяется местом ее прохождения.

Практика проводится в организации, осуществляющей деятельность по направленности (профилю) образовательной программы (далее – профильная организация), и (или) непосредственно в структурном подразделении ФГБОУ ВО «НИУ «МЭИ» (далее – МЭИ).

Для лиц с ограниченными возможностями здоровья и инвалидов место прохождения практики учитывает особенности их психофизического развития, индивидуальные возможности, состояние здоровья и требования по доступности.

4. СТРУКТУРА И СОДЕРЖАНИЕ ПРАКТИКИ

Общая трудоемкость производственной практики составляет 3 зачетных единиц, 108 академических часов.

№ п/п	Разделы (этапы) практики	Трудоемкость, ак. часов	
		Контактная работа	Иная форма работы
Семестр 1			
1	Подготовительный этап	4	20
1.1	Выдача задания по практике	2	16
1.2	Инструктаж по технике безопасности	2	4
2	Основной этап	0,5	63
2.1	Знакомство с базой учебной практики	0,5	16
2.2	Выполнение индивидуального задания	-	47
3	Отчетный этап	4	16
3.1	Сдача отчета и получение допуска к промежуточной аттестации	2	8
3.2	Промежуточная аттестация по практике	2	8
4	Формы контроля	0,5	0
4.1	Зачет	0,5	-
Итого за 1 семестр:		9	99

№ п/п	Разделы (этапы) практики	Трудоемкость, ак. часов	
		Контактная работа	Иная форма работы
	Всего:	9	99

5. ТИПОВОЕ ЗАДАНИЕ НА ПРАКТИКУ

1. 1. Вводный инструктаж на профильном предприятии (структурном подразделении МЭИ)
2. Сбор и обработка материалов в соответствии с индивидуальным заданием на практику, практическая работа по выполнению задания производственной практики
3. Подготовка отчета и презентации к защите

Варианты заданий:

1. Изучить принципы организации образовательного процесса обучения в магистратуре МЭИ (виды занятий, особенности организации учебного процесса, основные формы контроля; особенности организации зачетной и экзаменационной сессии). Правила внутреннего распорядка обучающихся МЭИ
2. Ознакомится с направлениями внеурочной деятельности МЭИ, студенческими организациями МЭИ
3. Изучить официальный сайт МЭИ и функциональные возможности ЭИОС МЭИ, БАРС. Зарегистрироваться в ОСЭП. Заполнить профиль в личном кабинете
4. Ознакомиться с направлениями исследований и научными школами кафедры Менеджмента в энергетике и промышленности
5. Ознакомиться с функциональными возможностями НТБ МЭИ. Изучить основы работы с электронными библиотеками и базами данных.

Документы вшиваются в следующей последовательности:

1. Титульный лист
2. Задание на практику
3. Характеристика-отзыв о работе студента с места прохождения практики
4. Содержание отчета в соответствие с заданием
5. Введение
6. Отчет по практике
7. Заключение
8. Список литературы

6. ФОРМЫ ПРОМЕЖУТОЧНОЙ АТТЕСТАЦИИ ПО ПРАКТИКЕ

Форма промежуточной аттестации в 1 семестре: зачет

По результатам практики выставляется:

- оценка «зачтено» - Работа выполнена верно или с несущественными недостатками;
- оценка «не зачтено» - Работа не выполнена или выполнена преимущественно неправильно.

Зачет выставляется по совокупности результатов текущего контроля успеваемости в соответствии с Положением о балльно-рейтинговой системе для студентов НИУ «МЭИ».

В приложение к диплому выносятся оценка за 1 семестр.

Примечание: оценочные материалы по практике приведены в фонде оценочных материалов ОПОП.

7. УЧЕБНО-МЕТОДИЧЕСКОЕ И ИНФОРМАЦИОННОЕ ОБЕСПЕЧЕНИЕ ПРАКТИКИ

Архив и научно-техническая библиотека профильной организации.

Материалы, полученные во время прохождения практики.

При прохождении практики в МЭИ – НТБ МЭИ и электронные библиотечные системы.

7.1 Лицензионное и свободно распространяемое программное обеспечение:

1. СДО "Прометей"
2. Office / Российский пакет офисных программ
3. Windows / Операционная система семейства Linux
4. Видеоконференции (Майнд, Сберджаз, ВК и др)

7.2 Интернет-ресурсы, включая профессиональные базы данных и информационно-справочные системы:

1. ЭБС Лань - <https://e.lanbook.com/>
2. ЭБС "Университетская библиотека онлайн" - http://biblioclub.ru/index.php?page=main_ub_red
3. Научная электронная библиотека - <https://elibrary.ru/>
4. База данных Web of Science - <http://webofscience.com/>
5. База данных Scopus - <http://www.scopus.com>
6. Национальная электронная библиотека - <https://rusneb.ru/>
7. ЭБС "Консультант студента" - <http://www.studentlibrary.ru/>
8. Электронная библиотека МЭИ (ЭБ МЭИ) - <http://elib.mpei.ru/login.php>
9. Портал открытых данных Российской Федерации - <https://data.gov.ru>
10. База открытых данных Министерства труда и социальной защиты РФ - <https://rosmintrud.ru/opendata>
11. База открытых данных профессиональных стандартов Министерства труда и социальной защиты РФ - <http://profstandart.rosmintrud.ru/obshchiy-informatsionnyy-blok/natsionalnyy-reestr-professionalnykh-standartov/>
12. База открытых данных Министерства экономического развития РФ - <http://www.economy.gov.ru>
13. База открытых данных Росфинмониторинга - <http://www.fedsfm.ru/opendata>
14. Электронная открытая база данных "Polpred.com Обзор СМИ" - <https://www.polpred.com>
15. Информационно-справочная система «Кодекс/Техэксперт» - <Http://proinfosoft.ru;>
<http://docs.cntd.ru/>
16. Национальный портал онлайн обучения «Открытое образование» - <https://openedu.ru>
17. Открытая университетская информационная система «РОССИЯ» - <https://uisrussia.msu.ru>

8. МАТЕРИАЛЬНО-ТЕХНИЧЕСКОЕ ОБЕСПЕЧЕНИЕ ПРАКТИКИ

Профильная организация и (или) структурное подразделение МЭИ.

Плановые характеристики помещений указаны в таблице.

Тип помещения	Номер аудитории, наименование	Оснащение
Помещения для самостоятельной работы	НТБ-303, Лекционная аудитория	стол компьютерный, стол письменный, стул, принтер, кондиционер, вешалка для одежды, светильник потолочный с диодными лампами, компьютерная сеть с выходом в

Тип помещения	Номер аудитории, наименование	Оснащение
Учебные аудитории для проведения промежуточной аттестации	Ж-120, Машинный зал ИВЦ; А-300, Учебная аудитория "А"	Интернет, компьютер персональный сервер, кондиционер, коммутатор, стол преподавателя, коммутатор, телевизор, стеллаж, информационные (интернет) розетки, мультимедийный проектор, доска маркерная, экран, техническая аппаратура, микрофон, колонки, светильник потолочный с диодными лампами, кресло рабочее, стул, парта, стол учебный, трибуна, электрические розетки, кондиционер
Помещения для консультирования	В-204, Кабинет сотрудников каф. "ПТС"	стол преподавателя, компьютер персональный, принтер, холодильник, стеллаж, стол для оргтехники, светильник потолочный с люминесцентными лампами, шкаф для документов, шкаф для одежды, стул, электрические розетки
Помещения для хранения оборудования и учебного инвентаря	В-206, Кабинет сотрудников каф. "ПТС"	стол письменный, стул, кондиционер, шкаф для документов, светильник потолочный с люминесцентными лампами, дипломные и курсовые работы студентов, сетевая розетка

БАЛЛЬНО-РЕЙТИНГОВАЯ СТРУКТУРА ПРАКТИКИ

Учебная практика: ознакомительная практика

1 семестр

Перечень контрольных мероприятий текущего контроля успеваемости:

- КМ-1 Библиотеки МЭИ
- КМ-2 Библиотека Elibrary
- КМ-3 Формирование отчета по практике

Вид промежуточной аттестации – зачет

Трудоемкость практики - 3 з.е.

Раздел дисциплины	Веса контрольных мероприятий, %			
	Индекс КМ:	КМ-1	КМ-2	КМ-3
	Срок КМ:	6	9	12
Текущий контроль прохождения практики		+	+	+
	Вес КМ:	30	35	35