

**Министерство науки и высшего образования РФ**  
**Федеральное государственное бюджетное образовательное учреждение**  
**высшего образования**  
**«Национальный исследовательский университет «МЭИ»**

---

Направление подготовки: 13.04.01 Теплоэнергетика и теплотехника

Наименование образовательной программы: Устойчивое развитие в энергетике и промышленности

Уровень образования: высшее образование - магистратура

Форма обучения: очная


**Рабочая программа практики**

**Производственная практика: преддипломная практика**

<b>Блок:</b>	<b>Блок 2 «Практики»</b>
<b>Часть образовательной программы:</b>	<b>Обязательная</b>
<b>Индекс практики по учебному плану:</b>	<b>Б2.О.03</b>
<b>Трудоемкость в зачетных единицах:</b>	<b>семестр 4 - 6</b>
<b>Часов (всего) по учебному плану:</b>	<b>216</b>
<b>Контактная работа по практике</b>	<b>семестр 4 - 25 часов</b>
<b>Иные формы работы по практике</b>	<b>семестр 4 - 190,5 часа</b>
<b>Промежуточная аттестация</b> <i>Зачет</i>	<b>семестр 4 - 0,5 часа</b>

**ПРОГРАММУ СОСТАВИЛ:**


Разработчик

	Подписано электронной подписью ФГБОУ ВО «НИУ «МЭИ»	
	Сведения о владельце ЦЭП МЭИ	
	Владелец	Киндра В.О.
	Идентификатор	R429f7b35-KindraVO-2c9422f7

В.О. Киндра


**СОГЛАСОВАНО:**

Руководитель  
образовательной  
программы

	Подписано электронной подписью ФГБОУ ВО «НИУ «МЭИ»	
	Сведения о владельце ЦЭП МЭИ	
	Владелец	Злывко О.В.
	Идентификатор	Ra785d4c7-ZlyvkoOV-49c1f249

О.В. Злывко

Заведующий  
выпускающей кафедрой

	Подписано электронной подписью ФГБОУ ВО «НИУ «МЭИ»	
	Сведения о владельце ЦЭП МЭИ	
	Владелец	Рогалев А.Н.
	Идентификатор	Rb956ba44-RogalevAN-6233a28b

А.Н.  
Рогалев

## 1. ЦЕЛИ И ЗАДАЧИ ПРАКТИКИ

**Цель практики** – написание и оформление выпускной квалификационной работы.

**Задачи практики:**

- изучение требований к структуре и стилю изложения выпускной квалификационной работы;
- оформление результатов магистерского исследования в виде законченной работы.

Формируемые у обучающегося **компетенции** и запланированные **результаты обучения** по практике, соотнесенные с **индикаторами достижения компетенций**:

<b>Код и наименование компетенции</b>	<b>Код и наименование индикатора достижения компетенции</b>	<b>Запланированные результаты обучения</b>
ОПК-2 Способен применять современные методы исследования, оценивать и представлять результаты выполненной работы	ИД-3 <sub>ОПК-2</sub> Представляет результаты выполненной работы	уметь: - оформлять результаты проведенного исследования в виде законченной работы..

## 2. МЕСТО ПРАКТИКИ В СТРУКТУРЕ ОБРАЗОВАТЕЛЬНОЙ ПРОГРАММЫ ВО

Практика относится к части - "Обязательная", блока - "Практики", основной профессиональной образовательной программы (далее – образовательной программы) магистратуры «Устойчивое развитие в энергетике и промышленности» направления 13.04.01 «Теплоэнергетика и теплотехника».

## 3. МЕСТО И ВРЕМЯ ПРОВЕДЕНИЯ ПРАКТИКИ

Практика проводится в 4 семестре.

По способу проведения практика может относиться к стационарной и (или) выездной, что определяется местом ее прохождения.

Практика проводится в организации, осуществляющей деятельность по направленности (профилю) образовательной программы (далее – профильная организация), и (или) непосредственно в структурном подразделении ФГБОУ ВО «НИУ «МЭИ» (далее – МЭИ).

Для лиц с ограниченными возможностями здоровья и инвалидов место прохождения практики учитывает особенности их психофизического развития, индивидуальные возможности, состояние здоровья и требования по доступности.

## 4. СТРУКТУРА И СОДЕРЖАНИЕ ПРАКТИКИ

Общая трудоемкость производственной практики составляет 6 зачетных единиц, 216 академических часов.

№ п/п	Разделы (этапы) практики	Трудоемкость, ак. часов	
		Контактная работа	Иная форма работы
<b>Семестр 4</b>			
<b>1</b>	<b>Подготовительный этап</b>	<b>2</b>	<b>2,5</b>
1.1	Изучение литературы по описанию структуры и стилю изложения выпускной квалификационной работы; методических указаний по ее оформлению	2	2,5
<b>2</b>	<b>Рабочий этап</b>	<b>21</b>	<b>177</b>
2.1	Обсуждение структуры выпускной квалификационной работы с научным руководителем	1	7
2.2	Написание выпускной квалификационной работы на основе полученных результатов и отчетов по итогам прохождения практик	10	100
2.3	Окончательное согласование с научным руководителем текста и структуры выпускной квалификационной работы. Внесение необходимых правок	2	30
2.4	Оформление аппарата выпускной квалификационной работы	8	40
<b>3</b>	<b>Отчетный этап</b>	<b>2</b>	<b>9</b>
3.1	Подготовка отчета по практике. Получение отзыва научного руководителя.	1	6

№ п/п	Разделы (этапы) практики	Трудоемкость, ак. часов	
		Контактная работа	Иная форма работы
3.2	Промежуточная аттестация по практике	1	3
<b>4</b>	<b>Формы контроля</b>	<b>0,5</b>	<b>2</b>
4.1	Зачет	0,5	2
	<b>Итого за 4 семестр:</b>	<b>25,5</b>	<b>190,5</b>
	<b>Всего:</b>	<b>25,5</b>	<b>190,5</b>

## 5. ТИПОВОЕ ЗАДАНИЕ НА ПРАКТИКУ

### 1. ТИПОВОЕ ЗАДАНИЕ НА ПРАКТИКУ

1. Изучить требования к структуре и стилю изложения выпускной квалификационной работы.
2. На основе результатов прохождения практик оформить выпускную квалификационную работу в виде законченной работы.
3. Выполнить иные задания руководителя практики.
4. По результатам практики составить письменный отчет по практике.  
Отчет должен содержать конкретные сведения о работе, проделанной в период практики, и отражать результаты выполнения заданий, предусмотренных программой практики.

### 6. ФОРМЫ ПРОМЕЖУТОЧНОЙ АТТЕСТАЦИИ ПО ПРАКТИКЕ

**Форма промежуточной аттестации в 4 семестре:** зачет

Зачет в форме представления отчета на бумажном носителе и(или) в электронном виде. К зачету допускается обучающийся, получивший положительную оценку по всем предусмотренным контрольным мероприятиям..

По результатам практики выставляется:

- оценка «зачтено» - Работа выполнена верно или с несущественными недостатками;
- оценка «не зачтено» - Работа не выполнена или выполнена преимущественно неправильно.

Оценка определяется по совокупности результатов текущего контроля успеваемости в соответствии с Положением о балльно-рейтинговой системе для студентов НИУ «МЭИ».

В приложение к диплому выносится оценка за 4 семестр.

**Примечание:** оценочные материалы по практике приведены в фонде оценочных материалов ОПОП.

## 7. УЧЕБНО-МЕТОДИЧЕСКОЕ И ИНФОРМАЦИОННОЕ ОБЕСПЕЧЕНИЕ ПРАКТИКИ

Архив и научно-техническая библиотека профильной организации.

Материалы, полученные во время прохождения практики.

При прохождении практики в МЭИ – НТБ МЭИ и электронные библиотечные системы.

### 7.1 Лицензионное и свободно распространяемое программное обеспечение:

1. Office / Российский пакет офисных программ
2. Windows / Операционная система семейства Linux

### 7.2 Интернет-ресурсы, включая профессиональные базы данных и информационно-справочные системы:

1. ЭБС Лань - <https://e.lanbook.com/>
2. ЭБС "Университетская библиотека онлайн" - [http://biblioclub.ru/index.php?page=main\\_ub\\_red](http://biblioclub.ru/index.php?page=main_ub_red)
3. Научная электронная библиотека - <https://elibrary.ru/>
4. База данных Web of Science - <http://webofscience.com/>
5. База данных Scopus - <http://www.scopus.com>
6. Национальная электронная библиотека - <https://rusneb.ru/>
7. Электронная библиотека МЭИ (ЭБ МЭИ) - <http://elib.mpei.ru/login.php>
8. Портал открытых данных Российской Федерации - <https://data.gov.ru>

## 8. МАТЕРИАЛЬНО-ТЕХНИЧЕСКОЕ ОБЕСПЕЧЕНИЕ ПРАКТИКИ

Профильная организация и (или) структурное подразделение МЭИ.

Плановые характеристики помещений указаны в таблице.

Тип помещения	Номер аудитории, наименование	Оснащение
Помещения для самостоятельной работы	НТБ-303, Лекционная аудитория	стол компьютерный, стол письменный, стул, принтер, кондиционер, вешалка для одежды, светильник потолочный с диодными лампами, компьютерная сеть с выходом в Интернет, компьютер персональный
Помещения для хранения оборудования и учебного инвентаря	Ш-107/2, Склад учебного инвентаря Ш-107/2	
Учебные аудитории для проведения промежуточной аттестации	Ш-206, Лекционная аудитория	стол преподавателя, стол компьютерный, вешалка для одежды, тумба, силовая розетка, сетевая розетка, кондиционер, светильник потолочный, доска маркерная передвижная, инструменты для практических занятий, указка лазерная, мультимедийный проектор, колонки
Помещения для консультирования	Ш-206, Лекционная аудитория	стол преподавателя, стол компьютерный, вешалка для одежды, тумба, силовая розетка, сетевая розетка, кондиционер, светильник потолочный, доска маркерная передвижная, инструменты для практических занятий, указка лазерная, мультимедийный проектор, колонки

**БАЛЛЬНО-РЕЙТИНГОВАЯ СТРУКТУРА ПРАКТИКИ**

**Производственная практика: преддипломная практика**

**4 семестр**

**Перечень контрольных мероприятий текущего контроля успеваемости:**

- КМ-1 Своевременность получения задания и начала его выполнения
- КМ-2 Равномерность работы в течение практики
- КМ-3 Выполнение задания на практику в полном объеме
- КМ-4 Качество оформления отчетной документации

**Вид промежуточной аттестации – зачет**

Трудоемкость практики - 6 з.е.

Раздел дисциплины	Веса контрольных мероприятий, %				
	Индекс КМ:	КМ-1	КМ-2	КМ-3	КМ-4
	Срок КМ:	14	17	19	19
Текущий контроль прохождения практики		+	+	+	+
	Вес КМ:	10	30	50	10