

**Министерство науки и высшего образования РФ**  
**Федеральное государственное бюджетное образовательное учреждение**  
**высшего образования**  
**«Национальный исследовательский университет «МЭИ»**

---

Направление подготовки: 13.04.01 Теплоэнергетика и теплотехника

Наименование образовательной программы: Энергообеспечение предприятий. Высокотемпературные процессы и установки

Уровень образования: высшее образование - магистратура

Форма обучения: очная


**Рабочая программа практики**

**Учебная практика: практика по получению первичных навыков научно-исследовательской работы**

<b>Блок:</b>	<b>Блок 2 «Практики»</b>
<b>Часть образовательной программы:</b>	<b>Обязательная</b>
<b>Индекс практики по учебному плану:</b>	<b>Б2.О.01</b>
<b>Трудоемкость в зачетных единицах:</b>	<b>семестр 1 - 4</b>
<b>Часов (всего) по учебному плану:</b>	<b>144</b>
<b>Контактная работа по практике</b>	<b>семестр 1 - 11,5 часа</b>
<b>Иные формы работы по практике</b>	<b>семестр 1 - 132 часа</b>
<b>Промежуточная аттестация</b> <i>Зачет с оценкой</i>	<b>семестр 1 - 0,5 часа</b>

**ПРОГРАММУ СОСТАВИЛ:**


Разработчик

	Подписано электронной подписью ФГБОУ ВО «НИУ «МЭИ»	
	Сведения о владельце ЦЭП МЭИ	
	Владелец	Киндра В.О.
	Идентификатор	R429f7b35-KindraVO-2c9422f7

В.О. Киндра


**СОГЛАСОВАНО:**

Руководитель  
образовательной  
программы

	Подписано электронной подписью ФГБОУ ВО «НИУ «МЭИ»	
	Сведения о владельце ЦЭП МЭИ	
	Владелец	Писарев Д.С.
	Идентификатор	Radb74374-PisarevDS-0915d1cb

Д.С.  
Писарев

Заведующий  
выпускающей кафедрой

	Подписано электронной подписью ФГБОУ ВО «НИУ «МЭИ»	
	Сведения о владельце ЦЭП МЭИ	
	Владелец	Рогалев А.Н.
	Идентификатор	Rb956ba44-RogalevAN-6233a28b

А.Н. Рогалев

## 1. ЦЕЛИ И ЗАДАЧИ ПРАКТИКИ

**Цель практики** – приобретение первичных навыков самостоятельной научной деятельности.

**Задачи практики:**

- расширение и углубление теоретических знаний, получаемых в процессе обучения;
- формирование навыков проведения отдельных этапов научно-исследовательской работы..

Формируемые у обучающегося **компетенции** и запланированные **результаты обучения** по практике, соотнесенные с **индикаторами достижения компетенций**:

<b>Код и наименование компетенции</b>	<b>Код и наименование индикатора достижения компетенции</b>	<b>Запланированные результаты обучения</b>
ОПК-1 Способен формулировать цели и задачи исследования, выявлять приоритеты решения задач, выбирать критерии оценки	ИД-1 <sub>ОПК-1</sub> Формулирует цели и задачи исследования	уметь: - проводить поиск научно-технической информации по теме исследования.
ПК-1 Способен выполнять разработку и модернизацию объектов теплоэнергетики и теплотехники с учетом современных проблем теплоэнергетики, экологической безопасности и с технико-экономическим обоснованием принимаемых решений	ИД-1 <sub>ПК-1</sub> Выполняет анализ современных проблем теплоэнергетики и теплотехники	уметь: - проводить верификацию результатов моделирования; - осуществлять научно обоснованный выбор методики проведения исследования.

## 2. МЕСТО ПРАКТИКИ В СТРУКТУРЕ ОБРАЗОВАТЕЛЬНОЙ ПРОГРАММЫ ВО

Практика относится к части - "Обязательная", блока - "Практики", основной профессиональной образовательной программы (далее – образовательной программы) магистратуры «Энергообеспечение предприятий. Высокотемпературные процессы и установки» направления 13.04.01 «Теплоэнергетика и теплотехника».

## 3. МЕСТО И ВРЕМЯ ПРОВЕДЕНИЯ ПРАКТИКИ

Практика проводится в 1 семестре.

По способу проведения практика может относиться к стационарной и (или) выездной, что определяется местом ее прохождения.

Практика проводится в организации, осуществляющей деятельность по направленности (профилю) образовательной программы (далее – профильная организация), и (или) непосредственно в структурном подразделении ФГБОУ ВО «НИУ «МЭИ» (далее – МЭИ).

Для лиц с ограниченными возможностями здоровья и инвалидов место прохождения практики учитывает особенности их психофизического развития, индивидуальные возможности, состояние здоровья и требования по доступности.

## 4. СТРУКТУРА И СОДЕРЖАНИЕ ПРАКТИКИ

Общая трудоемкость производственной практики составляет 4 зачетных единиц, 144 академических часов.

№ п/п	Разделы (этапы) практики	Трудоемкость, ак. часов	
		Контактная работа	Иная форма работы
<b>Семестр 1</b>			
<b>1</b>	<b>Подготовительный этап</b>	<b>0,5</b>	<b>2</b>
1.1	Ознакомиться с индивидуальным заданием на практику	0,5	2
<b>2</b>	<b>Рабочий этап</b>	<b>9,5</b>	<b>110</b>
2.1	Описать техническую систему (энергетическое/ промышленное предприятие) и осуществить обоснованный выбор его характеристик	1,5	20
2.2	Осуществить поиск источников информации по теме «Анализ подходов к разработке математической модели технической системы»	2	20
2.3	Осуществить обоснованный выбор подходов к разработке математической модели технической системы	2	20
2.4	Разработать математическую модель технической системы с применением информационных технологий	2	30
2.5	Верифицировать математическую модель технической системы путем сопоставления результатов моделирования с эталонными значениями	2	20
<b>3</b>	<b>Отчетный этап</b>	<b>1,5</b>	<b>20</b>

№ п/п	Разделы (этапы) практики	Трудоемкость, ак. часов	
		Контактная работа	Иная форма работы
3.1	Подготовить к защите отчет по практике	1	15
3.2	Пройти промежуточную аттестацию по практике	0,5	5
<b>4</b>	<b>Формы контроля</b>	<b>0,5</b>	<b>0</b>
4.1	Зачет с оценкой	0,5	-
<b>Итого за 1 семестр:</b>		<b>12</b>	<b>132</b>
<b>Всего:</b>		<b>12</b>	<b>132</b>

## 5. ТИПОВОЕ ЗАДАНИЕ НА ПРАКТИКУ

1. Описать техническую систему (энергетическое/ промышленное предприятие) и осуществить обоснованный выбор его характеристик.
2. Осуществить поиск источников информации по теме «Анализ подходов к разработке математической модели технической системы».
3. Осуществить обоснованный выбор подходов к разработке математической модели технической системы.
4. Разработать математическую модель технической системы с применением информационных технологий.
5. Верифицировать математическую модель технической системы путем сопоставления результатов моделирования с эталонными значениями.

Отчет по практике оформляется в свободной форме. содержит материалы, знакомство с которыми проводилось в период практики и описывает навыки, которые студент отработал за период практики. Отчет должен содержать титульный лист подписанный студентом и научным руководителем

## 6. ФОРМЫ ПРОМЕЖУТОЧНОЙ АТТЕСТАЦИИ ПО ПРАКТИКЕ

**Форма промежуточной аттестации в 1 семестре:** зачет с оценкой

Зачет с оценкой в форме защиты отчета с представлением отчета и презентации на бумажном носителе и/или в электронном виде.

К защите отчета допускаются обучающиеся, получившие положительную оценку по каждому пункту текущего контроля по практике.

На защите отчета по результатам прохождения практики обучающемуся задаются вопросы по представленному отчету и презентации.

По результатам практики выставляется:

- оценка 5 («отлично») - Работа выполнена в рамках "продвинутого" уровня. Ответы даны верно, четко сформулированные особенности практических решений;
- оценка 4 («хорошо») - Работа выполнена в рамках "базового" уровня. Большинство ответов даны верно. В части материала есть незначительные недостатки;
- оценка 3 («удовлетворительно») - Работа выполнена в рамках "порогового" уровня. Основная часть задания выполнена верно.;
- оценка 2 («неудовлетворительно») - Работа не выполнена или выполнена преимущественно неправильно.

Оценка определяется в соответствии с Положением о балльно-рейтинговой системе для студентов НИУ «МЭИ» на основании семестровой и зачетной составляющих.

В приложение к диплому выносятся оценки за 1 семестр.

**Примечание:** оценочные материалы по практике приведены в фонде оценочных материалов ОПОП.

## **7. УЧЕБНО-МЕТОДИЧЕСКОЕ И ИНФОРМАЦИОННОЕ ОБЕСПЕЧЕНИЕ ПРАКТИКИ**

Архив и научно-техническая библиотека профильной организации.

Материалы, полученные во время прохождения практики.

При прохождении практики в МЭИ – НТБ МЭИ и электронные библиотечные системы.

### **7.1 Лицензионное и свободно распространяемое программное обеспечение:**

1. Office / Российский пакет офисных программ
2. Windows / Операционная система семейства Linux

### **7.2 Интернет-ресурсы, включая профессиональные базы данных и информационно-справочные системы:**

1. ЭБС Лань - <https://e.lanbook.com/>
2. ЭБС "Университетская библиотека онлайн" - [http://biblioclub.ru/index.php?page=main\\_ub\\_red](http://biblioclub.ru/index.php?page=main_ub_red)
3. Научная электронная библиотека - <https://elibrary.ru/>
4. База данных ВИНТИ online - <http://www.viniti.ru/>
5. База данных журналов издательства Elsevier - <https://www.sciencedirect.com/>
6. Электронные ресурсы издательства Springer - <https://link.springer.com/>
7. База данных Web of Science - <http://webofscience.com/>
8. База данных Scopus - <http://www.scopus.com>
9. Национальная электронная библиотека - <https://rusneb.ru/>
10. ЭБС "Консультант студента" - <http://www.studentlibrary.ru/>
11. Журналы издательства Wiley - <https://onlinelibrary.wiley.com/>
12. Электронная библиотека МЭИ (ЭБ МЭИ) - <http://elib.mpei.ru/login.php>
13. Портал открытых данных Российской Федерации - <https://data.gov.ru>
14. База открытых данных Министерства труда и социальной защиты РФ - <https://rosmintrud.ru/opendata>
15. База открытых данных профессиональных стандартов Министерства труда и социальной защиты РФ - <http://profstandart.rosmintrud.ru/obshchiy-informatsionnyy-blok/natsionalnyy-reestr-professionalnykh-standartov/>
16. База открытых данных Министерства экономического развития РФ - <http://www.economy.gov.ru>
17. База открытых данных Росфинмониторинга - <http://www.fedsfm.ru/opendata>
18. Электронная открытая база данных "Polpred.com Обзор СМИ" - <https://www.polpred.com>
19. Информационно-справочная система «Кодекс/Техэксперт» - <Http://proinfosoft.ru;http://docs.cntd.ru/>
20. Национальный портал онлайн обучения «Открытое образование» - <https://openedu.ru>
21. Официальный сайт Федерального агентства по техническому регулированию и метрологии - <http://protect.gost.ru/>

22. Открытая университетская информационная система «РОССИЯ» -  
<https://uisrussia.msu.ru>

## 8. МАТЕРИАЛЬНО-ТЕХНИЧЕСКОЕ ОБЕСПЕЧЕНИЕ ПРАКТИКИ

Профильная организация и (или) структурное подразделение МЭИ.

Плановые характеристики помещений указаны в таблице.

Тип помещения	Номер аудитории, наименование	Оснащение
Помещения для самостоятельной работы	НТБ-303, Компьютерный читальный зал	стол компьютерный, стол письменный, стул, принтер, кондиционер, вешалка для одежды, светильник потолочный с диодными лампами, компьютерная сеть с выходом в Интернет, компьютер персональный
Помещения для хранения оборудования и учебного инвентаря	Ш-107, Архив	
Учебные аудитории для проведения промежуточной аттестации	Ш-206, Лекционная аудитория	
Помещения для консультирования	Ш-206, Лекционная аудитория	

**БАЛЛЬНО-РЕЙТИНГОВАЯ СТРУКТУРА ПРАКТИКИ**

**Учебная практика: практика по получению первичных навыков научно-исследовательской работы**

**1 семестр**

**Перечень контрольных мероприятий текущего контроля успеваемости:**

- КМ-1 Своевременность получения задания и начала его выполнения
- КМ-2 Равномерность работы в течение практики
- КМ-3 Выполнение задания на практику в полном объеме
- КМ-4 Готовность к решению поставленных задач профессиональной деятельности
- КМ-5 Качество оформления отчетной документации
- КМ-6 Степень самостоятельности при выполнении работы

**Вид промежуточной аттестации – зачет с оценкой**

Трудоемкость практики - 4 з.е.

Раздел дисциплины	Веса контрольных мероприятий, %						
	Индекс КМ:	КМ-1	КМ-2	КМ-3	КМ-4	КМ-5	КМ-6
	Срок КМ:	1	8	16	16	16	16
Текущий контроль прохождения практики		+	+	+	+	+	+
	Вес КМ:	10	30	30	20	10	0