

**Министерство науки и высшего образования РФ
Федеральное государственное бюджетное образовательное учреждение
высшего образования
«Национальный исследовательский университет «МЭИ»**

Направление подготовки: 13.04.01 Теплоэнергетика и теплотехника

Наименование образовательной программы: Энергообеспечение предприятий. Тепломассообменные процессы и установки

Уровень образования: высшее образование - магистратура

Форма обучения: очная


Рабочая программа практики

Производственная практика: проектная практика

Блок:	Блок 2 «Практики»
Часть образовательной программы:	Часть, формируемая участниками образовательных отношений
Индекс практики по учебному плану:	Б2.Ч.01
Трудоемкость в зачетных единицах:	семестр 4 - 18
Часов (всего) по учебному плану:	648
Контактная работа по практике	семестр 4 - 215,5 часа
Иные формы работы по практике	семестр 4 - 432 часа
Промежуточная аттестация <i>Зачет с оценкой</i>	семестр 4 - 0,5 часа

ПРОГРАММУ СОСТАВИЛ:


Разработчик

	Подписано электронной подписью ФГБОУ ВО «НИУ «МЭИ»	
	Сведения о владельце ЦЭП МЭИ	
	Владелец	Горелов М.В.
	Идентификатор	Re923e979-GorelovMV-5a218dd2

М.В. Горелов


СОГЛАСОВАНО:

Руководитель
образовательной
программы

	Подписано электронной подписью ФГБОУ ВО «НИУ «МЭИ»	
	Сведения о владельце ЦЭП МЭИ	
	Владелец	Горелов М.В.
	Идентификатор	Re923e979-GorelovMV-5a218dd2

М.В.
Горелов

Заведующий
выпускающей кафедрой

	Подписано электронной подписью ФГБОУ ВО «НИУ «МЭИ»	
	Сведения о владельце ЦЭП МЭИ	
	Владелец	Гаряев А.Б.
	Идентификатор	R75984319-GariayevAB-a6831ea7

А.Б. Гаряев

1. ЦЕЛИ И ЗАДАЧИ ПРАКТИКИ

Цель практики – получение профессиональных умений и опыта профессиональной деятельности применительно к проектно-конструкторскому типу задач профессиональной деятельности.

Задачи практики:

- знакомство с организационной структурой компании или предприятия отрасли, которые являются базой производственной практики;
- изучение принципов проектирования и конструирования систем и отдельного оборудования для объектов теплоэнергетики и теплотехники;
- изучение требований нормативных документов при проектировании и конструировании систем и отдельного оборудования для объектов теплоэнергетики и теплотехники;
- изучение содержания и разработка отдельных разделов проектов систем оборудования для объектов теплоэнергетики и теплотехники.

Формируемые у обучающегося **компетенции** и запланированные **результаты обучения** по практике, соотнесенные с **индикаторами достижения компетенций**:

Код и наименование компетенции	Код и наименование индикатора достижения компетенции	Запланированные результаты обучения
УК-1 Способен осуществлять критический анализ проблемных ситуаций на основе системного подхода, вырабатывать стратегию действий	ИД-З _{УК-1} Вырабатывает стратегию решения поставленной задачи	уметь: - вырабатывать стратегию решения поставленной задачи.
ПК-3 Способен использовать научные методы и современное программное обеспечение при расчете, проектировании и оптимизации оборудования систем энергообеспечения, обеспечения жизнедеятельности и технологических систем при проектировании и выборе	ИД-З _{ПК-3} Использует системы автоматизированного проектирования	знать: - основные методы расчета тепломассообменного оборудования предприятий, входящего в состав объектов теплоэнергетики и теплотехники. уметь: - проводить подбор рекуперативного и регенеративного теплообменного оборудования, выпускаемого отечественными и зарубежными

Код и наименование компетенции	Код и наименование индикатора достижения компетенции	Запланированные результаты обучения
оптимальных режимов работы		предприятиями с использованием компьютерных программ.
ПК-4 Способен рассчитывать и проектировать системы обеспечения тепловых режимов работы оборудования и приборов для обеспечения их эффективной, надежной и безопасной работы	ИД-2пк-4 Проводит тепловые и гидравлические расчеты объектов теплоэнергетики и теплотехники и систем обеспечения тепловых режимов работы оборудования	<p>знать:</p> <ul style="list-style-type: none"> - показатели энергетической эффективности теплоэнергетических и теплотехнических систем и оборудования, применяемого в энергетике, промышленности и на объектах ЖКХ, балансовые соотношения для анализа энергопотребления, принципы работы энергосберегающего оборудования, методы учета тепловой и электрической энергии; - принципиальные схемы теплоэнергетических и теплотехнических систем и оборудование, применяемое в энергетике, промышленности и на объектах ЖКХ. <p>уметь:</p> <ul style="list-style-type: none"> - проводить расчеты полезных затрат и потерь энергетических ресурсов на объектах теплоэнергетики и теплотехники, составлять и анализировать энергетические балансы аппаратов, зданий и сооружений; - определять экономию энергетических ресурсов при внедрения энергосберегающих мероприятий.

2. МЕСТО ПРАКТИКИ В СТРУКТУРЕ ОБРАЗОВАТЕЛЬНОЙ ПРОГРАММЫ ВО

Практика относится к части - "Часть, формируемая участниками образовательных отношений", блока - "Практики", основной профессиональной образовательной программы (далее – образовательной программы) магистратуры «Энергообеспечение предприятий. Тепломассообменные процессы и установки» направления 13.04.01 «Теплоэнергетика и теплотехника».

3. МЕСТО И ВРЕМЯ ПРОВЕДЕНИЯ ПРАКТИКИ

Практика проводится в 4 семестре.

По способу проведения практика может относиться к стационарной и (или) выездной, что определяется местом ее прохождения.

Практика проводится в организации, осуществляющей деятельность по направленности (профилю) образовательной программы (далее – профильная организация), и (или) непосредственно в структурном подразделении ФГБОУ ВО «НИУ «МЭИ» (далее – МЭИ).

Для лиц с ограниченными возможностями здоровья и инвалидов место прохождения практики учитывает особенности их психофизического развития, индивидуальные возможности, состояние здоровья и требования по доступности.

4. СТРУКТУРА И СОДЕРЖАНИЕ ПРАКТИКИ

Общая трудоемкость производственной практики составляет 18 зачетных единиц, 648 академических часов.

№ п/п	Разделы (этапы) практики	Трудоемкость, ак. часов	
		Контактная работа	Иная форма работы
Семестр 4			
1	Подготовительный этап	6	0
1.1	Инструктаж по программе производственной практики, подготовке отчета и процедуре защиты (на кафедре)	4	-
1.2	Инструктаж по технике безопасности (по месту прохождения практики)	2	-
2	Рабочий этап	204	402
2.1	Знакомство с базой производственной практики	6	-
2.2	Выполнение индивидуального задания	198	402
3	Отчетный этап	5,5	30
3.1	Подготовка отчета и презентации к защите	5,5	30
4	Формы контроля	0,5	0
4.1	Зачет с оценкой	0,5	-
Итого за 4 семестр:		216	432

№ п/п	Разделы (этапы) практики	Трудоемкость, ак. часов	
		Контактная работа	Иная форма работы
	Всего:	216	432

5. ТИПОВОЕ ЗАДАНИЕ НА ПРАКТИКУ

1. Типовое задание на практику:

1. Ознакомиться с задачами и спецификой работы предприятия (организации), являющегося базой практики, его структурой и функциями структурных подразделений.

2. Изучить:

- нормативную базу, лежащую в основе проектной или иной деятельности предприятия;
- основные направления деятельности предприятия и выпускаемой продукции;
- правоприменительную практику предприятия (организации), являющегося базой практики.

3. Приобрести профессиональные умения формирования заданий на разработку проектных решений, связанных с модернизацией и решением задач профессиональной деятельности.

4. Выполнить задания руководителя практики, которые могут быть связаны с тематикой выпускной квалификационной работы.

5. По результатам практики составить индивидуальный письменный отчет по практике.

Отчет по результатам производственной практики: проектной практики должен быть выполнен на компьютере. Текст отчета должен содержать в себе основную информацию о предприятии, в котором проходил практику студент, описание выполняемых трудовых функций, результаты. Отчет может быть дополнен развернутым графическим материалом и т.п.

Отчет по практике - это специфическая форма технического отчета, который должен содержать конкретные сведения о работе, выполненной студентом в период практики, включая цели, задачи и результаты выполнения индивидуального задания, предусмотренного программой практики.

6. ФОРМЫ ПРОМЕЖУТОЧНОЙ АТТЕСТАЦИИ ПО ПРАКТИКЕ

Форма промежуточной аттестации в 4 семестре: зачет с оценкой

По результатам практики выставляется:

– оценка 5 («отлично») - Работа выполнена в рамках "продвинутого" уровня. Ответы даны верно, четко сформулированные особенности практических решений;

– оценка 4 («хорошо») - Работа выполнена в рамках "базового" уровня. Большинство ответов даны верно. В части материала есть незначительные недостатки;

– оценка 3 («удовлетворительно») - Работа выполнена в рамках "порогового" уровня. Основная часть задания выполнена верно.;

– оценка 2 («неудовлетворительно») - Работа не выполнена или выполнена преимущественно неправильно.

В приложение к диплому выносятся оценка за 4 семестр.

Примечание: оценочные материалы по практике приведены в фонде оценочных материалов ОПОП.

7. УЧЕБНО-МЕТОДИЧЕСКОЕ И ИНФОРМАЦИОННОЕ ОБЕСПЕЧЕНИЕ ПРАКТИКИ

Архив и научно-техническая библиотека профильной организации.
 Материалы, полученные во время прохождения практики.
 При прохождении практики в МЭИ – НТБ МЭИ и электронные библиотечные системы.

7.1 Лицензионное и свободно распространяемое программное обеспечение:

1. Office / Российский пакет офисных программ
2. Windows / Операционная система семейства Linux

7.2 Интернет-ресурсы, включая профессиональные базы данных и информационно-справочные системы:

1. ЭБС Лань - <https://e.lanbook.com/>
2. ЭБС "Университетская библиотека онлайн" - http://biblioclub.ru/index.php?page=main_ub_red
3. Научная электронная библиотека - <https://elibrary.ru/>
4. Электронная библиотека МЭИ (ЭБ МЭИ) - <http://elib.mpei.ru/login.php>
5. База открытых данных Министерства экономического развития РФ - <http://www.economy.gov.ru>
6. Информационно-справочная система «Кодекс/Техэксперт» - <Http://proinfosoft.ru;>
<http://docs.cntd.ru/>

8. МАТЕРИАЛЬНО-ТЕХНИЧЕСКОЕ ОБЕСПЕЧЕНИЕ ПРАКТИКИ

Профильная организация и (или) структурное подразделение МЭИ.

Плановые характеристики помещений указаны в таблице.

Тип помещения	Номер аудитории, наименование	Оснащение
Помещения для самостоятельной работы	НТБ-303, Компьютерный читальный зал	стол компьютерный, стол письменный, стул, принтер, кондиционер, вешалка для одежды, светильник потолочный с диодными лампами, компьютерная сеть с выходом в Интернет, компьютер персональный
Помещения для консультирования	В-104-5, Преподавательская каф. "ТМПУ"	шкаф для документов, стол, стул, светильник потолочный, книги, учебники, пособия, журналы, документы, компьютер персональный, компьютерная сеть с выходом в Интернет
Учебные аудитории для проведения промежуточной аттестации	В-104-3, Учебная аудитория каф. "ТМПУ"	парта, стул, доска меловая, стол преподавателя, светильник потолочный с диодными лампами, мультимедийный проектор, компьютерная сеть с выходом в Интернет
Помещения для хранения оборудования и учебного инвентаря	В-02, Архив	стеллаж для хранения книг, стол для работы с документами, стул, светильник потолочный с люминесцентными лампами

БАЛЛЬНО-РЕЙТИНГОВАЯ СТРУКТУРА ПРАКТИКИ

Производственная практика: проектная практика

4 семестр

Перечень контрольных мероприятий текущего контроля успеваемости:

- КМ-1 Своевременность получения задания и начало его выполнения
- КМ-2 Равномерность работы в течение практики
- КМ-3 Выполнение задания на практику в полном объеме
- КМ-4 Готовность к решению поставленных задач профессиональной деятельности
- КМ-5 Качество оформления отчетной документации

Вид промежуточной аттестации – зачет с оценкой

Трудоемкость практики - 18 з.е.

Раздел дисциплины	Веса контрольных мероприятий, %					
	Индекс КМ:	КМ-1	КМ-2	КМ-3	КМ-4	КМ-5
	Срок КМ:	1	8	13	14	14
Текущий контроль прохождения практики		+	+	+	+	+
	Вес КМ:	10	30	30	20	10