

**Министерство науки и высшего образования РФ**  
**Федеральное государственное бюджетное образовательное учреждение**  
**высшего образования**  
**«Национальный исследовательский университет «МЭИ»**

---

Направление подготовки/специальность: 11.04.04 Электроника и нанoeлектроника

Наименование образовательной программы: Полупроводниковые материалы и структуры

Уровень образования: высшее образование - магистратура

Форма обучения: Очная


**Рабочая программа дисциплины**  
**ПРИБОРНО-ТЕХНОЛОГИЧЕСКОЕ ПРОЕКТИРОВАНИЕ**  
**ЭЛЕМЕНТНОЙ БАЗЫ МИКРО- И НАНОЭЛЕКТРОНИКИ**

<b>Блок:</b>	Блок 1 «Дисциплины (модули)»
<b>Часть образовательной программы:</b>	Часть, формируемая участниками образовательных отношений
<b>№ дисциплины по учебному плану:</b>	Б1.Ч.06
<b>Трудоемкость в зачетных единицах:</b>	3 семестр - 3;
<b>Часов (всего) по учебному плану:</b>	108 часов
<b>Лекции</b>	3 семестр - 16 часов;
<b>Практические занятия</b>	3 семестр - 32 часа;
<b>Лабораторные работы</b>	не предусмотрено учебным планом
<b>Консультации</b>	проводится в рамках часов аудиторных занятий
<b>Самостоятельная работа</b>	3 семестр - 59,7 часа;
<b>в том числе на КП/КР</b>	не предусмотрено учебным планом
<b>Иная контактная работа</b>	проводится в рамках часов аудиторных занятий
<b>включая:</b>	
<b>Контрольная работа</b>	
<b>Промежуточная аттестация:</b>	
<b>Зачет с оценкой</b>	3 семестр - 0,3 часа;

Москва 2022

**ПРОГРАММУ СОСТАВИЛ:**


Преподаватель

	Подписано электронной подписью ФГБОУ ВО «НИУ «МЭИ»	
	Сведения о владельце ЦЭП МЭИ	
	Владелец	Носова Ю.М.
	Идентификатор	R16b145c9-OzhoginaYM-ed80e72f

Ю.М. Носова


**СОГЛАСОВАНО:**

Руководитель  
образовательной  
программы

	Подписано электронной подписью ФГБОУ ВО «НИУ «МЭИ»	
	Сведения о владельце ЦЭП МЭИ	
	Владелец	Холодный Д.С.
	Идентификатор	R0bac9dac-KholodnyDS-6393810f

Д.С. Холодный

Заведующий выпускающей  
кафедрой

	Подписано электронной подписью ФГБОУ ВО «НИУ «МЭИ»	
	Сведения о владельце ЦЭП МЭИ	
	Владелец	Славинский А.З.
	Идентификатор	R99b3b9ab-SlavinskyAZ-c08f5214

А.З. Славинский

## 1. ЦЕЛИ И ЗАДАЧИ ОСВОЕНИЯ ДИСЦИПЛИНЫ

**Цель освоения дисциплины:** цель

**Задачи дисциплины**

- задача 1;
- задача 2;
- задача 3;
- задача 4;
- задача 5.

Формируемые у обучающегося **компетенции** и запланированные **результаты обучения** по дисциплине, соотнесенные с **индикаторами достижения компетенций**:

Код и наименование компетенции	Код и наименование индикатора достижения компетенции	Запланированные результаты обучения
ПК-3 способен осуществлять разработку пооперационного маршрута изготовления нанoeлектронных изделий в составе проектной группы	ИД-1 <sub>ПК-3</sub> Согласование маршрутного листа с руководителем подразделения (с ведущим инженером, инженером-конструктором прибора, начальником цеха)	знать: - знать 1.  уметь: - уметь 1.
ПК-3 способен осуществлять разработку пооперационного маршрута изготовления нанoeлектронных изделий в составе проектной группы	ИД-2 <sub>ПК-3</sub> Согласование маршрутного листа с инженерами-технологами, отвечающими за выполнение отдельных операций	знать: - знать 2.  уметь: - уметь 2.
ПК-3 способен осуществлять разработку пооперационного маршрута изготовления нанoeлектронных изделий в составе проектной группы	ИД-3 <sub>ПК-3</sub> Составление пооперационного маршрутного (сопроводительного) листа	знать: - знать 3.  уметь: - уметь 3.
ПК-3 способен осуществлять разработку пооперационного маршрута изготовления нанoeлектронных изделий в составе проектной группы	ИД-4 <sub>ПК-3</sub> Определение порядка, вида и технологических параметров операций	знать: - знать 4.  уметь: - уметь 4.

## 2. МЕСТО ДИСЦИПЛИНЫ В СТРУКТУРЕ ОБРАЗОВАТЕЛЬНОЙ ПРОГРАММЫ ВО

Дисциплина относится к основной профессиональной образовательной программе Полупроводниковые материалы и структуры (далее – ОПОП), направления подготовки 11.04.04 Электроника и нанoeлектроника, уровень образования: высшее образование - магистратура.

Базируется на уровне высшего образования (бакалавриат, специалитет).

Результаты обучения, полученные при освоении дисциплины, необходимы при выполнении выпускной квалификационной работы.

### 3. СТРУКТУРА И СОДЕРЖАНИЕ ДИСЦИПЛИНЫ

#### 3.1 Структура дисциплины

Общая трудоемкость дисциплины составляет 3 зачетных единицы, 108 часов.

№ п/п	Разделы/темы дисциплины/формы промежуточной аттестации	Всего часов на раздел	Семестр	Распределение трудоемкости раздела (в часах) по видам учебной работы										Содержание самостоятельной работы/ методические указания
				Контактная работа							СР			
				Лек	Лаб	Пр	Консультация		ИКР		ПА	Работа в семестре	Подготовка к аттестации /контроль	
КПР	ГК	ИККП	ТК											
1	2	3	4	5	6	7	8	9	10	11	12	13	14	15
1	1	14	3	2	-	4	-	-	-	-	-	8	-	<p><b><u>Проведение исследований:</u></b> Работа выполняется по индивидуальному заданию. Для проведения исследования применяется следующие материалы:</p> <p><b><u>Подготовка расчетных заданий:</u></b> Задания ориентированы на решения минизаданий по разделу "1". Студенты необходимо повторить теоретический материал, разобрать примеры решения аналогичных задач. провести расчеты по варианту задания и сделать выводы. В качестве задания используются следующие упражнения:</p> <p><b><u>Самостоятельное изучение теоретического материала:</u></b> Изучение дополнительного материала по разделу "1"</p> <p><b><u>Проведение эксперимента:</u></b> Работа выполняется по индивидуальному заданию. Для проведения исследования применяется следующее оборудование:</p> <p><b><u>Подготовка к практическим занятиям:</u></b> Изучение материала по разделу "1" подготовка к выполнению заданий на практических занятиях</p> <p><b><u>Подготовка курсовой работы:</u></b> Курсовая работа представлена в виде крупной задачи по учебному кейсу, охватывающей несколько расчетных вопросов и выбор варианта проектного решения. Пример</p>
1.1	1	14		2	-	4	-	-	-	-	-	8	-	

																<p>задания:</p> <p><b><u>Подготовка к контрольной работе:</u></b> Изучение материалов по разделу 1 и подготовка к контрольной работе</p> <p><b><u>Подготовка доклада, выступления:</u></b> Задание связано с углубленным изучением разделов дисциплины и самостоятельным поиском материалов для раскрытия темы доклада. Материалы выполненной работы представляются в электронном виде или в форме распечатанных презентационных слайдов. В качестве тем докладов студентам предлагаются следующие варианты:</p> <p><b><u>Подготовка домашнего задания:</u></b> Подготовка домашнего задания направлена на отработку умений решения профессиональных задач. Домашнее задание выдается студентам по изученному в разделе "1" материалу. Дополнительно студенту необходимо изучить литературу и разобрать примеры выполнения подобных заданий. Проверка домашнего задания проводится по представленным письменным работам.</p> <p><b><u>Подготовка к аудиторным занятиям:</u></b> Проработка лекции, выполнение и подготовка к защите лаб. работы</p> <p><b><u>Подготовка к лабораторной работе:</u></b> Для выполнения заданий по лабораторной работе необходимо предварительно изучить тему и задачи выполнения лабораторной работы, а так же изучить вопросы вариантов обработки результатов по изученному в разделе "1" материалу.</p> <p><b><u>Подготовка курсового проекта:</u></b> Курсовой проект выполняется по индивидуальному заданию. В рамках работы необходимо рассчитать основные показатели работы оборудования, выбрать оптимальное решение. Курсовой проект предусматривает пояснительную записку с расчетами и</p>
--	--	--	--	--	--	--	--	--	--	--	--	--	--	--	--	---

													<p>графическую часть. В задание входит расчет следующих показателей:</p> <p><b><u>Подготовка расчетно-графического задания:</u></b> В рамках расчетно-графического задания выполняется чертеж конструкции. Для выполнения чертежей выполняются предварительные расчеты основных показателей, которые указываются на чертеже. Задание выполняется индивидуально по вариантам. В качестве тем задания применяются следующие:</p> <p><b><u>Подготовка к текущему контролю:</u></b> Повторение материала по разделу "1"</p> <p><b><u>Подготовка реферата:</u></b> В рамках реферативной части студенту необходимо провести обзор литературных источников по выбранной теме, комплексно осветить вопрос в соответствии с темой реферата, подготовить презентацию для выступления по результатам работы на семинарском занятии. В качестве тем реферата студенту предлагаются следующие варианты:</p> <p><b><u>Изучение материалов литературных источников:</u></b></p> <p>[1], 12-265 [2], 23-743</p>	
2	2	13		2	-	4	-	-	-	-	-	7	-	<b><u>Подготовка к текущему контролю:</u></b>
2.1	2	13		2	-	4	-	-	-	-	-	7	-	<p>Повторение материала по разделу "2"</p> <p><b><u>Проведение исследований:</u></b> Работа выполняется по индивидуальному заданию. Для проведения исследования применяются следующие материалы:</p> <p><b><u>Подготовка расчетно-графического задания:</u></b> В рамках расчетно-графического задания выполняется чертеж конструкции. Для выполнения чертежей выполняются предварительные расчеты основных показателей, которые указываются на чертеже. Задание выполняется</p>

																		<p>индивидуально по вариантам. В качестве тем задания применяются следующие:</p> <p><b><u>Подготовка реферата:</u></b> В рамках реферативной части студенту необходимо провести обзор литературных источников по выбранной теме, комплексно осветить вопрос в соответствии с темой реферата, подготовить презентацию для выступления по результатам работы на семинарском занятии. В качестве тем реферата студенту предлагаются следующие варианты:</p> <p><b><u>Подготовка расчетных заданий:</u></b> Задания ориентированы на решения минизаданий по разделу "2". Студенты необходимо повторить теоретический материал, разобрать примеры решения аналогичных задач. провести расчеты по варианту задания и сделать выводы. В качестве задания используются следующие упражнения:</p> <p><b><u>Самостоятельное изучение теоретического материала:</u></b> Изучение дополнительного материала по разделу "2"</p> <p><b><u>Проведение эксперимента:</u></b> Работа выполняется по индивидуальному заданию. Для проведения исследования применяется следующее оборудование:</p> <p><b><u>Подготовка к практическим занятиям:</u></b> Изучение материала по разделу "2" подготовка к выполнению заданий на практических занятиях</p> <p><b><u>Подготовка курсовой работы:</u></b> Курсовая работа представлена в виде крупной задачи по учебному кейсу, охватывающей несколько расчетных вопросов и выбор варианта проектного решения. Пример задания:</p> <p><b><u>Подготовка к контрольной работе:</u></b> Изучение материалов по разделу 2 и подготовка к контрольной работе</p> <p><b><u>Подготовка доклада, выступления:</u></b></p>
--	--	--	--	--	--	--	--	--	--	--	--	--	--	--	--	--	--	--



																<p>Задание связано с углубленным изучением разделов дисциплины и самостоятельным поиском материалов для раскрытия темы доклада. Материалы выполненной работы представляются в электронном виде или в форме распечатанных презентационных слайдов. В качестве тем докладов студентам предлагаются следующие варианты:</p> <p><b><u>Подготовка домашнего задания:</u></b> Подготовка домашнего задания направлена на отработку умений решения профессиональных задач. Домашнее задание выдается студентам по изученному в разделе "2" материалу. Дополнительно студенту необходимо изучить литературу и разобрать примеры выполнения подобных заданий. Проверка домашнего задания проводится по представленным письменным работам.</p> <p><b><u>Подготовка к аудиторным занятиям:</u></b> Проработка лекции, выполнение и подготовка к защите лаб. работы</p> <p><b><u>Подготовка к лабораторной работе:</u></b> Для выполнения заданий по лабораторной работе необходимо предварительно изучить тему и задачи выполнения лабораторной работы, а так же изучить вопросы вариантов обработки результатов по изученному в разделе "2" материалу.</p> <p><b><u>Подготовка курсового проекта:</u></b> Курсовой проект выполняется по индивидуальному заданию. В рамках работы необходимо рассчитать основные показатели работы оборудования, выбрать оптимальное решение. Курсовой проект предусматривает пояснительную записку с расчетами и графическую часть. В задание входит расчет следующих показателей:</p> <p><b><u>Изучение материалов литературных источников:</u></b></p>
--	--	--	--	--	--	--	--	--	--	--	--	--	--	--	--	---

[1], 12-265

															[2], 23-743
3	3	13		2	-	4	-	-	-	-	-	7	-		<p><b><u>Подготовка расчетных заданий:</u></b> Задания ориентированы на решения минизаданий по разделу "3". Студенты необходимо повторить теоретический материал, разобрать примеры решения аналогичных задач. провести расчеты по варианту задания и сделать выводы. В качестве задания используются следующие упражнения:</p> <p><b><u>Самостоятельное изучение теоретического материала:</u></b> Изучение дополнительного материала по разделу "3"</p> <p><b><u>Проведение эксперимента:</u></b> Работа выполняется по индивидуальному заданию. Для проведения исследования применяется следующее оборудование:</p> <p><b><u>Подготовка к практическим занятиям:</u></b> Изучение материала по разделу "3" подготовка к выполнению заданий на практических занятиях</p> <p><b><u>Подготовка курсовой работы:</u></b> Курсовая работа представлена в виде крупной задачи по учебному кейсу, охватывающей несколько расчетных вопросов и выбор варианта проектного решения. Пример задания:</p> <p><b><u>Подготовка к контрольной работе:</u></b> Изучение материалов по разделу 3 и подготовка к контрольной работе</p> <p><b><u>Подготовка доклада, выступления:</u></b> Задание связано с углубленным изучением разделов дисциплины и самостоятельным поиском материалов для раскрытия темы доклада. Материалы выполненной работы представляются в электронном виде или в форме распечатанных презентационных слайдов. В качестве тем докладов студентам предлагаются следующие варианты:</p> <p><b><u>Подготовка домашнего задания:</u></b></p>
3.1	3	13		2	-	4	-	-	-	-	-	7	-		



													<p>следующие материалы:</p> <p><b><u>Подготовка к текущему контролю:</u></b> Повторение материала по разделу "3"</p> <p><b><u>Подготовка реферата:</u></b> В рамках реферативной части студенту необходимо провести обзор литературных источников по выбранной теме, комплексно осветить вопрос в соответствии с темой реферата, подготовить презентацию для выступления по результатам работы на семинарском занятии. В качестве тем реферата студенту предлагаются следующие варианты:</p> <p><b><u>Изучение материалов литературных источников:</u></b> [1], 12-265 [2], 23-743</p>	
4	4	13	2	-	4	-	-	-	-	-	-	7	-	<b><u>Подготовка реферата:</u></b> В рамках реферативной части студенту необходимо провести обзор литературных источников по выбранной теме, комплексно осветить вопрос в соответствии с темой реферата, подготовить презентацию для выступления по результатам работы на семинарском занятии. В качестве тем реферата студенту предлагаются следующие варианты:
4.1	4	13	2	-	4	-	-	-	-	-	-	7	-	<p><b><u>Подготовка расчетных заданий:</u></b> Задания ориентированы на решения минизаданий по разделу "4". Студенты необходимо повторить теоретический материал, разобрать примеры решения аналогичных задач. провести расчеты по варианту задания и сделать выводы. В качестве задания используются следующие упражнения:</p> <p><b><u>Самостоятельное изучение теоретического материала:</u></b> Изучение дополнительного материала по разделу "4"</p> <p><b><u>Проведение эксперимента:</u></b> Работа выполняется по индивидуальному заданию. Для проведения исследования применяется</p>

													<p>следующее оборудование:</p> <p><b><u>Подготовка к практическим занятиям:</u></b> Изучение материала по разделу "4" подготовка к выполнению заданий на практических занятиях</p> <p><b><u>Подготовка курсовой работы:</u></b> Курсовая работа представлена в виде крупной задачи по учебному кейсу, охватывающей несколько расчетных вопросов и выбор варианта проектного решения. Пример задания:</p> <p><b><u>Подготовка к контрольной работе:</u></b> Изучение материалов по разделу 4 и подготовка к контрольной работе</p> <p><b><u>Подготовка доклада, выступления:</u></b> Задание связано с углубленным изучением разделов дисциплины и самостоятельным поиском материалов для раскрытия темы доклада. Материалы выполненной работы представляются в электронном виде или в форме распечатанных презентационных слайдов. В качестве тем докладов студентам предлагаются следующие варианты:</p> <p><b><u>Подготовка домашнего задания:</u></b> Подготовка домашнего задания направлена на отработку умений решения профессиональных задач. Домашнее задание выдается студентам по изученному в разделе "4" материалу. Дополнительно студенту необходимо изучить литературу и разобрать примеры выполнения подобных заданий. Проверка домашнего задания проводится по представленным письменным работам.</p> <p><b><u>Подготовка к аудиторным занятиям:</u></b> Проработка лекции, выполнение и подготовка к защите лаб. работы</p> <p><b><u>Подготовка к лабораторной работе:</u></b> Для выполнения заданий по лабораторной работе необходимо предварительно изучить тему и задачи выполнения лабораторной работы, а</p>
--	--	--	--	--	--	--	--	--	--	--	--	--	---

													так же изучить вопросы вариантов обработки результатов по изученному в разделе "4" материалу. <u><b>Подготовка курсового проекта:</b></u> Курсовой проект выполняется по индивидуальному заданию. В рамках работы необходимо рассчитать основные показатели работы оборудования, выбрать оптимальное решение. Курсовой проект предусматривает пояснительную записку с расчетами и графическую часть. В задание входит расчет следующих показателей: <u><b>Подготовка расчетно-графического задания:</b></u> В рамках расчетно-графического задания выполняется чертеж конструкции. Для выполнения чертежей выполняются предварительные расчеты основных показателей, которые указываются на чертеже. Задание выполняется индивидуально по вариантам. В качестве тем задания применяются следующие: <u><b>Проведение исследований:</b></u> Работа выполняется по индивидуальному заданию. Для проведения исследования применяются следующие материалы: <u><b>Подготовка к текущему контролю:</b></u> Повторение материала по разделу "4" <u><b>Изучение материалов литературных источников:</b></u> [1], 12-265 [2], 23-743
5	5	14	2	-	4	-	-	-	-	-	8	-	<u><b>Подготовка реферата:</b></u> В рамках реферативной части студенту необходимо провести обзор литературных источников по выбранной теме, комплексно осветить вопрос в соответствии с темой реферата, подготовить презентацию для выступления по результатам работы на семинарском занятии. В качестве тем реферата студенту
5.1	5	14	2	-	4	-	-	-	-	-	8	-	

													<p>предлагаются следующие варианты:</p> <p><b><u>Подготовка расчетных заданий:</u></b> Задания ориентированы на решения минизадоч по разделу "5". Студенты необходимо повторить теоретический материал, разобрать примеры решения аналогичных задач. провести расчеты по варианту задания и сделать выводы. В качестве задания используются следующие упражнения:</p> <p><b><u>Подготовка к текущему контролю:</u></b> Повторение материала по разделу "5"</p> <p><b><u>Самостоятельное изучение теоретического материала:</u></b> Изучение дополнительного материала по разделу "5"</p> <p><b><u>Проведение эксперимента:</u></b> Работа выполняется по индивидуальному заданию. Для проведения исследования применяется следующее оборудование:</p> <p><b><u>Подготовка к практическим занятиям:</u></b> Изучение материала по разделу "5" подготовка к выполнению заданий на практических занятиях</p> <p><b><u>Подготовка курсовой работы:</u></b> Курсовая работа представлена в виде крупной задачи по учебному кейсу, охватывающей несколько расчетных вопросов и выбор варианта проектного решения. Пример задания:</p> <p><b><u>Подготовка к контрольной работе:</u></b> Изучение материалов по разделу 5 и подготовка к контрольной работе</p> <p><b><u>Подготовка доклада, выступления:</u></b> Задание связано с углубленным изучением разделов дисциплины и самостоятельным поиском материалов для раскрытия темы доклада. Материалы выполненной работы представляются в электронном виде или в форме распечатанных презентационных слайдов. В качестве тем докладов студентам предлагаются следующие варианты:</p>
--	--	--	--	--	--	--	--	--	--	--	--	--	--

																	<p><b><u>Подготовка домашнего задания:</u></b> Подготовка домашнего задания направлена на отработку умений решения профессиональных задач. Домашнее задание выдается студентам по изученному в разделе "5" материалу. Дополнительно студенту необходимо изучить литературу и разобрать примеры выполнения подобных заданий. Проверка домашнего задания проводится по представленным письменным работам.</p> <p><b><u>Подготовка к аудиторным занятиям:</u></b> Проработка лекции, выполнение и подготовка к защите лаб. работы</p> <p><b><u>Подготовка к лабораторной работе:</u></b> Для выполнения заданий по лабораторной работе необходимо предварительно изучить тему и задачи выполнения лабораторной работы, а так же изучить вопросы вариантов обработки результатов по изученному в разделе "5" материалу.</p> <p><b><u>Подготовка курсового проекта:</u></b> Курсовой проект выполняется по индивидуальному заданию. В рамках работы необходимо рассчитать основные показатели работы оборудования, выбрать оптимальное решение. Курсовой проект предусматривает пояснительную записку с расчетами и графическую часть. В задание входит расчет следующих показателей:</p> <p><b><u>Подготовка расчетно-графического задания:</u></b> В рамках расчетно-графического задания выполняется чертеж конструкции. Для выполнения чертежей выполняются предварительные расчеты основных показателей, которые указываются на чертеже. Задание выполняется индивидуально по вариантам. В качестве тем задания применяются следующие:</p> <p><b><u>Проведение исследований:</u></b> Работа выполняется по индивидуальному заданию.</p>
--	--	--	--	--	--	--	--	--	--	--	--	--	--	--	--	--	---



														Для проведения исследования применяется следующие материалы: <b><u>Изучение материалов литературных источников:</u></b> [1], 12-265 [2], 23-743
6	6	13	2	-	4	-	-	-	-	-	-	7	-	<b><u>Подготовка к текущему контролю:</u></b>
6.1	6	13	2	-	4	-	-	-	-	-	-	7	-	Повторение материала по разделу "6" <b><u>Подготовка реферата:</u></b> В рамках реферативной части студенту необходимо провести обзор литературных источников по выбранной теме, комплексно осветить вопрос в соответствии с темой реферата, подготовить презентацию для выступления по результатам работы на семинарском занятии. В качестве тем реферата студенту предлагаются следующие варианты: <b><u>Проведение исследований:</u></b> Работа выполняется по индивидуальному заданию. Для проведения исследования применяется следующие материалы: <b><u>Подготовка расчетных заданий:</u></b> Задания ориентированы на решения минизаданий по разделу "6". Студенты необходимо повторить теоретический материал, разобрать примеры решения аналогичных задач, провести расчеты по варианту задания и сделать выводы. В качестве задания используются следующие упражнения: <b><u>Самостоятельное изучение теоретического материала:</u></b> Изучение дополнительного материала по разделу "6" <b><u>Проведение эксперимента:</u></b> Работа выполняется по индивидуальному заданию. Для проведения исследования применяется следующее оборудование: <b><u>Подготовка к практическим занятиям:</u></b> Изучение материала по разделу "6" подготовка к выполнению заданий на

															<p>практических занятиях</p> <p><b><u>Подготовка курсовой работы:</u></b> Курсовая работа представлена в виде крупной задачи по учебному кейсу, охватывающей несколько расчетных вопросов и выбор варианта проектного решения. Пример задания:</p> <p><b><u>Подготовка к контрольной работе:</u></b> Изучение материалов по разделу 6 и подготовка к контрольной работе</p> <p><b><u>Подготовка доклада, выступления:</u></b> Задание связано с углубленным изучением разделов дисциплины и самостоятельным поиском материалов для раскрытия темы доклада. Материалы выполненной работы представляются в электронном виде или в форме распечатанных презентационных слайдов. В качестве тем докладов студентам предлагаются следующие варианты:</p> <p><b><u>Подготовка домашнего задания:</u></b> Подготовка домашнего задания направлена на отработку умений решения профессиональных задач. Домашнее задание выдается студентам по изученному в разделе "6" материалу. Дополнительно студенту необходимо изучить литературу и разобрать примеры выполнения подобных заданий. Проверка домашнего задания проводится по представленным письменным работам.</p> <p><b><u>Подготовка к аудиторным занятиям:</u></b> Проработка лекции, выполнение и подготовка к защите лаб. работы</p> <p><b><u>Подготовка к лабораторной работе:</u></b> Для выполнения заданий по лабораторной работе необходимо предварительно изучить тему и задачи выполнения лабораторной работы, а так же изучить вопросы вариантов обработки результатов по изученному в разделе "6" материалу.</p> <p><b><u>Подготовка курсового проекта:</u></b> Курсовой</p>
--	--	--	--	--	--	--	--	--	--	--	--	--	--	--	---

														<p>проект выполняется по индивидуальному заданию. В рамках работы необходимо рассчитать основные показатели работы оборудования, выбрать оптимальное решение. Курсовой проект предусматривает пояснительную записку с расчетами и графическую часть. В задание входит расчет следующих показателей:</p> <p><b><u>Подготовка расчетно-графического задания:</u></b> В рамках расчетно-графического задания выполняется чертеж конструкции. Для выполнения чертежей выполняются предварительные расчеты основных показателей, которые указываются на чертеже. Задание выполняется индивидуально по вариантам. В качестве тем задания применяются следующие:</p> <p><b><u>Изучение материалов литературных источников:</u></b></p> <p>[1], 12-265 [2], 23-743</p>
7	7	13		2	-	4	-	-	-	-	-	7	-	<b><u>Подготовка к текущему контролю:</u></b>
7.1	7	13		2	-	4	-	-	-	-	-	7	-	<p>Повторение материала по разделу "7"</p> <p><b><u>Самостоятельное изучение теоретического материала:</u></b> Изучение дополнительного материала по разделу "7"</p> <p><b><u>Проведение эксперимента:</u></b> Работа выполняется по индивидуальному заданию. Для проведения исследования применяется следующее оборудование:</p> <p><b><u>Подготовка к практическим занятиям:</u></b> Изучение материала по разделу "7" подготовка к выполнению заданий на практических занятиях</p> <p><b><u>Подготовка курсовой работы:</u></b> Курсовая работа представлена в виде крупной задачи по учебному кейсу, охватывающей несколько расчетных вопросов и выбор варианта проектного решения. Пример</p>

													<p>задания:</p> <p><b><u>Подготовка к контрольной работе:</u></b> Изучение материалов по разделу 7 и подготовка к контрольной работе</p> <p><b><u>Подготовка доклада, выступления:</u></b> Задание связано с углубленным изучением разделов дисциплины и самостоятельным поиском материалов для раскрытия темы доклада. Материалы выполненной работы представляются в электронном виде или в форме распечатанных презентационных слайдов. В качестве тем докладов студентам предлагаются следующие варианты:</p> <p><b><u>Подготовка домашнего задания:</u></b> Подготовка домашнего задания направлена на отработку умений решения профессиональных задач. Домашнее задание выдается студентам по изученному в разделе "7" материалу. Дополнительно студенту необходимо изучить литературу и разобрать примеры выполнения подобных заданий. Проверка домашнего задания проводится по представленным письменным работам.</p> <p><b><u>Подготовка к аудиторным занятиям:</u></b> Проработка лекции, выполнение и подготовка к защите лаб. работы</p> <p><b><u>Подготовка к лабораторной работе:</u></b> Для выполнения заданий по лабораторной работе необходимо предварительно изучить тему и задачи выполнения лабораторной работы, а так же изучить вопросы вариантов обработки результатов по изученному в разделе "7" материалу.</p> <p><b><u>Подготовка курсового проекта:</u></b> Курсовой проект выполняется по индивидуальному заданию. В рамках работы необходимо рассчитать основные показатели работы оборудования, выбрать оптимальное решение. Курсовой проект предусматривает пояснительную записку с расчетами и</p>
--	--	--	--	--	--	--	--	--	--	--	--	--	---

														<p>графическую часть. В задание входит расчет следующих показателей:</p> <p><b><u>Подготовка расчетно-графического задания:</u></b> В рамках расчетно-графического задания выполняется чертеж конструкции. Для выполнения чертежей выполняются предварительные расчеты основных показателей, которые указываются на чертеже. Задание выполняется индивидуально по вариантам. В качестве тем задания применяются следующие:</p> <p><b><u>Проведение исследований:</u></b> Работа выполняется по индивидуальному заданию. Для проведения исследования применяется следующие материалы:</p> <p><b><u>Подготовка реферата:</u></b> В рамках реферативной части студенту необходимо провести обзор литературных источников по выбранной теме, комплексно осветить вопрос в соответствии с темой реферата, подготовить презентацию для выступления по результатам работы на семинарском занятии. В качестве тем реферата студенту предлагаются следующие варианты:</p> <p><b><u>Подготовка расчетных заданий:</u></b> Задания ориентированы на решения минизаданий по разделу "7". Студенты необходимо повторить теоретический материал, разобрать примеры решения аналогичных задач. провести расчеты по варианту задания и сделать выводы. В качестве задания используются следующие упражнения:</p> <p><b><u>Изучение материалов литературных источников:</u></b></p> <p>[1], 12-265 [2], 23-743</p>
8	8	14.7	2	-	4	-	-	-	-	-	-	8.7	-	<b><u>Подготовка к текущему контролю:</u></b>
8.1	8	14.7	2	-	4	-	-	-	-	-	-	8.7	-	Повторение материала по разделу "8" <b><u>Проведение исследований:</u></b> Работа

																							<p>выполняется по индивидуальному заданию. Для проведения исследования применяется следующие материалы:</p> <p><b><u>Подготовка реферата:</u></b> В рамках реферативной части студенту необходимо провести обзор литературных источников по выбранной теме, комплексно осветить вопрос в соответствии с темой реферата, подготовить презентацию для выступления по результатам работы на семинарском занятии. В качестве тем реферата студенту предлагаются следующие варианты:</p> <p><b><u>Подготовка расчетных заданий:</u></b> Задания ориентированы на решения минизаданий по разделу "8". Студенты необходимо повторить теоретический материал, разобрать примеры решения аналогичных задач. провести расчеты по варианту задания и сделать выводы. В качестве задания используются следующие упражнения:</p> <p><b><u>Самостоятельное изучение теоретического материала:</u></b> Изучение дополнительного материала по разделу "8"</p> <p><b><u>Проведение эксперимента:</u></b> Работа выполняется по индивидуальному заданию. Для проведения исследования применяется следующее оборудование:</p> <p><b><u>Подготовка к практическим занятиям:</u></b> Изучение материала по разделу "8" подготовка к выполнению заданий на практических занятиях</p> <p><b><u>Подготовка курсовой работы:</u></b> Курсовая работа представлена в виде крупной задачи по учебному кейсу, охватывающей несколько расчетных вопросов и выбор варианта проектного решения. Пример задания:</p> <p><b><u>Подготовка к контрольной работе:</u></b> Изучение материалов по разделу 8 и подготовка к контрольной работе</p>
--	--	--	--	--	--	--	--	--	--	--	--	--	--	--	--	--	--	--	--	--	--	--	---

																															<p><b><u>Подготовка доклада, выступления:</u></b>  Задание связано с углубленным изучением разделов дисциплины и самостоятельным поиском материалов для раскрытия темы доклада. Материалы выполненной работы представляются в электронном виде или в форме распечатанных презентационных слайдов. В качестве тем докладов студентам предлагаются следующие варианты:</p> <p><b><u>Подготовка домашнего задания:</u></b>  Подготовка домашнего задания направлена на отработку умений решения профессиональных задач. Домашнее задание выдается студентам по изученному в разделе "8" материалу. Дополнительно студенту необходимо изучить литературу и разобрать примеры выполнения подобных заданий. Проверка домашнего задания проводится по представленным письменным работам.</p> <p><b><u>Подготовка к аудиторным занятиям:</u></b>  Проработка лекции, выполнение и подготовка к защите лаб. работы</p> <p><b><u>Подготовка к лабораторной работе:</u></b> Для выполнения заданий по лабораторной работе необходимо предварительно изучить тему и задачи выполнения лабораторной работы, а так же изучить вопросы вариантов обработки результатов по изученному в разделе "8" материалу.</p> <p><b><u>Подготовка курсового проекта:</u></b> Курсовой проект выполняется по индивидуальному заданию. В рамках работы необходимо рассчитать основные показатели работы оборудования, выбрать оптимальное решение. Курсовой проект предусматривает пояснительную записку с расчетами и графическую часть. В задание входит расчет следующих показателей:</p> <p><b><u>Подготовка расчетно-графического задания:</u></b> В рамках расчетно-графического</p>
--	--	--	--	--	--	--	--	--	--	--	--	--	--	--	--	--	--	--	--	--	--	--	--	--	--	--	--	--	--	--	---

													задания выполняется чертёж конструкции. Для выполнения чертежей выполняются предварительные расчёты основных показателей, которые указываются на чертеже. Задание выполняется индивидуально по вариантам. В качестве тем задания применяются следующие: <u><b>Изучение материалов литературных источников:</b></u> [1], 12-265 [2], 23-743
	Зачет с оценкой	0.3	-	-	-	-	-	-	-	0.3	-	-	
	Всего за семестр	108.0	16	-	32	-	-	-	-	0.3	59.7	-	
	Итого за семестр	108.0	16	-	32	-	-	-	-	0.3	59.7	-	

**Примечание:** Лек – лекции; Лаб – лабораторные работы; Пр – практические занятия; КПП – аудиторные консультации по курсовым проектам/работам; ИККП – индивидуальные консультации по курсовым проектам/работам; ГК- групповые консультации по разделам дисциплины; СР – самостоятельная работа студента; ИКР – иная контактная работа; ТК – текущий контроль; ПА – промежуточная аттестация



### **3.2 Краткое содержание разделов**

1.1.1	<u>1.1</u>
1.	
	<u>2.2</u>
2.1.2	
2.	
	<u>3.3</u>
3.1.3	
3.	
	<u>4.4</u>
4.1.4	
4.	
	<u>5.5</u>
5.1.5	
5.	
	<u>6.6</u>
6.1.6	
6.	
	<u>7.7</u>
7.1.7	
7.	
	<u>8.8</u>
8.1.8	
8.	

### **3.3. Темы практических занятий**

- 1. 2;
- 2. 8;
- 3. 7;
- 4. 6;
- 5. 5;
- 6. 4;
- 7. 3;

8. 1.

### 3.4. Темы лабораторных работ не предусмотрено

### 3.5 Консультации

#### Аудиторные консультации по курсовому проекту/работе (КПР)

1. Консультации направлены на выполнение разделов курсового проекта под руководством наставника (преподавателя). В рамках часов на групповые консультации разбираются наиболее важные части расчетных заданий раздела "1"
2. Консультации направлены на выполнение разделов курсового проекта под руководством наставника (преподавателя). В рамках часов на групповые консультации разбираются наиболее важные части расчетных заданий раздела "2"
3. Консультации направлены на выполнение разделов курсового проекта под руководством наставника (преподавателя). В рамках часов на групповые консультации разбираются наиболее важные части расчетных заданий раздела "3"
4. Консультации направлены на выполнение разделов курсового проекта под руководством наставника (преподавателя). В рамках часов на групповые консультации разбираются наиболее важные части расчетных заданий раздела "4"
5. Консультации направлены на выполнение разделов курсового проекта под руководством наставника (преподавателя). В рамках часов на групповые консультации разбираются наиболее важные части расчетных заданий раздела "5"
6. Консультации направлены на выполнение разделов курсового проекта под руководством наставника (преподавателя). В рамках часов на групповые консультации разбираются наиболее важные части расчетных заданий раздела "6"
7. Консультации направлены на выполнение разделов курсового проекта под руководством наставника (преподавателя). В рамках часов на групповые консультации разбираются наиболее важные части расчетных заданий раздела "7"
8. Консультации направлены на выполнение разделов курсового проекта под руководством наставника (преподавателя). В рамках часов на групповые консультации разбираются наиболее важные части расчетных заданий раздела "8"

#### Групповые консультации по разделам дисциплины (ГК)

1. Обсуждение материалов по кейсам раздела "1"
2. Обсуждение материалов по кейсам раздела "2"
3. Обсуждение материалов по кейсам раздела "3"
4. Обсуждение материалов по кейсам раздела "4"
5. Обсуждение материалов по кейсам раздела "5"
6. Обсуждение материалов по кейсам раздела "6"
7. Обсуждение материалов по кейсам раздела "7"
8. Обсуждение материалов по кейсам раздела "8"

#### Индивидуальные консультации по курсовому проекту /работе (ИККП)

1. Консультации проводятся по разделу "1"
2. Консультации проводятся по разделу "2"
3. Консультации проводятся по разделу "3"
4. Консультации проводятся по разделу "4"
5. Консультации проводятся по разделу "5"
6. Консультации проводятся по разделу "6"
7. Консультации проводятся по разделу "7"
8. Консультации проводятся по разделу "8"

### Текущий контроль (ТК)

1. Консультации направлены на получение индивидуального задания для выполнения контрольных мероприятий по разделу "1"
2. Консультации направлены на получение индивидуального задания для выполнения контрольных мероприятий по разделу "2"
3. Консультации направлены на получение индивидуального задания для выполнения контрольных мероприятий по разделу "3"
4. Консультации направлены на получение индивидуального задания для выполнения контрольных мероприятий по разделу "4"
5. Консультации направлены на получение индивидуального задания для выполнения контрольных мероприятий по разделу "5"
6. Консультации направлены на получение индивидуального задания для выполнения контрольных мероприятий по разделу "6"
7. Консультации направлены на получение индивидуального задания для выполнения контрольных мероприятий по разделу "7"
8. Консультации направлены на получение индивидуального задания для выполнения контрольных мероприятий по разделу "8"

### **3.6 Тематика курсовых проектов/курсовых работ**

Курсовой проект/ работа не предусмотрены

### 3.7. Соответствие разделов дисциплины и формируемых в них компетенций

Запланированные результаты обучения по дисциплине (в соответствии с разделом 1)	Коды индикаторов	Номер раздела дисциплины (в соответствии с п.3.1)								Оценочное средство (тип и наименование)
		1	2	3	4	5	6	7	8	
<b>Знать:</b>										
знать 1	ИД-1ПК-3	+								Контрольная работа/Км-1
знать 2	ИД-2ПК-3		+							Контрольная работа/Км-1
знать 3	ИД-3ПК-3			+						Контрольная работа/Км-2
знать 4	ИД-4ПК-3				+					Контрольная работа/Км-2
<b>Уметь:</b>										
уметь 1	ИД-1ПК-3					+				Контрольная работа/Км-3
уметь 2	ИД-2ПК-3						+			Контрольная работа/Км-3
уметь 3	ИД-3ПК-3							+		Контрольная работа/Км-4
уметь 4	ИД-4ПК-3								+	Контрольная работа/Км-4

## **4. КОМПЕТЕНТНОСТНО-ОРИЕНТИРОВАННЫЕ ОЦЕНОЧНЫЕ СРЕДСТВА ДЛЯ КОНТРОЛЯ ОСВОЕНИЯ РЕЗУЛЬТАТОВ ОБУЧЕНИЯ ПО ДИСЦИПЛИНЕ (ТЕКУЩИЙ КОНТРОЛЬ УСПЕВАЕМОСТИ, ПРОМЕЖУТОЧНАЯ АТТЕСТАЦИЯ ПО ДИСЦИПЛИНЕ)**

### **4.1. Текущий контроль успеваемости**

**3 семестр**

Форма реализации: Компьютерное задание

1. Км-1 (Контрольная работа)
2. Км-2 (Контрольная работа)
3. Км-3 (Контрольная работа)
4. Км-4 (Контрольная работа)

Балльно-рейтинговая структура дисциплины является приложением А.

### **4.2 Промежуточная аттестация по дисциплине**

*Зачет с оценкой (Семестр №3)*

В диплом выставляется оценка за 3 семестр.

**Примечание:** Оценочные материалы по дисциплине приведены в фонде оценочных материалов ОПОП.

## **5. УЧЕБНО-МЕТОДИЧЕСКОЕ ОБЕСПЕЧЕНИЕ ДИСЦИПЛИНЫ**

### **5.1 Печатные и электронные издания:**

1. Бубенников, А. Н. Физико-технологическое проектирование биполярных элементов кремниевых БИС / А. Н. Бубенников, А. Д. Садовников . – М. : Радио и связь, 1991 . – 288 с. - ISBN 5-256-00739-4 .;
2. Барыбин А. А., Томилин В. И., Шаповалов В. И.- "Физико-технологические основы макро-, микро, и наноэлектроники", Издательство: "ФИЗМАТЛИТ", Москва, 2011 - (784 с.) [https://e.lanbook.com/books/element.php?pl1\\_id=59756](https://e.lanbook.com/books/element.php?pl1_id=59756).

### **5.2 Лицензионное и свободно распространяемое программное обеспечение:**

1. СДО "Прометей";
2. Office / Российский пакет офисных программ;
3. Windows / Операционная система семейства Linux;
4. Видеоконференции (Майнд, Сберджаз, ВК и др).

### **5.3 Интернет-ресурсы, включая профессиональные базы данных и информационно-справочные системы:**

1. ЭБС Лань - <https://e.lanbook.com/>
2. ЭБС "Университетская библиотека онлайн" - [http://biblioclub.ru/index.php?page=main\\_ub\\_red](http://biblioclub.ru/index.php?page=main_ub_red)
3. Научная электронная библиотека - <https://elibrary.ru/>
4. База данных ВИНТИ online - <http://www.viniti.ru/>
5. База данных журналов издательства Elsevier - <https://www.sciencedirect.com/>
6. Электронные ресурсы издательства Springer - <https://link.springer.com/>
7. База данных Web of Science - <http://webofscience.com/>

8. База данных Scopus - <http://www.scopus.com>

9. Национальная электронная библиотека - <https://rusneb.ru/>

## 6. МАТЕРИАЛЬНО-ТЕХНИЧЕСКОЕ ОБЕСПЕЧЕНИЕ ДИСЦИПЛИНЫ

Тип помещения	Номер аудитории, наименование	Оснащение
Учебные аудитории для проведения лекционных занятий и текущего контроля	Е-305, Аудитория для проведения лекционных и практических занятий	рабочее место сотрудника, стеллаж для хранения инвентаря, стол преподавателя, стул, вешалка для одежды, оборудование специализированное
Учебные аудитории для проведения практических занятий, КР и КП	Е-302, Учебная аудитория каф. "ФТЭМК"	парта со скамьей, стол преподавателя, стол учебный, стул, доска меловая
Учебные аудитории для проведения лабораторных занятий	Е-317, Учебная лаборатория электротехнических, радиотехнических материалов и материалов электронной техники	стол преподавателя, стол, стул, шкаф, доска меловая, лабораторный стенд, оборудование учебное, инвентарь учебный
Учебные аудитории для проведения промежуточной аттестации	Е-310, Дисплейный класс каф. "ФТЭМК"	стол преподавателя, стол, стул, вешалка для одежды, доска меловая, мультимедийный проектор, доска маркерная передвижная, ноутбук, компьютер персональный, учебно-наглядное пособие
Помещения для самостоятельной работы	17Г-3-308, Компьютерный класс	стол, стул, шкаф, вешалка для одежды, экран, компьютер персональный, кондиционер
Помещения для консультирования	Е-305, Аудитория для проведения лекционных и практических занятий	рабочее место сотрудника, стеллаж для хранения инвентаря, стол преподавателя, стул, вешалка для одежды, оборудование специализированное
Помещения для хранения оборудования и учебного инвентаря	Е-302/1, Склад "ФТЭМК"	стол

## БАЛЛЬНО-РЕЙТИНГОВАЯ СТРУКТУРА ДИСЦИПЛИНЫ

### Приборно-технологическое проектирование элементной базы микро- и наноэлектроники

(название дисциплины)

#### 3 семестр

**Перечень контрольных мероприятий текущего контроля успеваемости по дисциплине:**

КМ-1 Км-1 (Контрольная работа)

КМ-2 Км-2 (Контрольная работа)

КМ-3 Км-3 (Контрольная работа)

КМ-4 Км-4 (Контрольная работа)

**Вид промежуточной аттестации – Зачет с оценкой.**

Номер раздела	Раздел дисциплины	Индекс КМ:	КМ-1	КМ-2	КМ-3	КМ-4
		Неделя КМ:	4	8	12	14
1	1					
1.1	1		+			
2	2					
2.1	2		+			
3	3					
3.1	3			+		
4	4					
4.1	4			+		
5	5					
5.1	5				+	
6	6					
6.1	6				+	
7	7					
7.1	7					+

8	8				
8.1	8				+
Бec KM, %:		25	25	25	25